

JAAARREKENING **2021**

STAD NIEUWPOORT

Marktpluin 7, 8620 Nieuwpoort
tel. 058 22 44 33

financien@nieuwpoort.be
www.nieuwpoort.be

Algemeen directeur | Benoit Willaert
Wvd. financieel directeur | Inge De Bille

INLEIDING

De jaarrekening omvat de evaluatie van het gevoerde beleid en de financiële gevolgen ervan. In tegenstelling tot het meerjarenplan moet de jaarrekening niet financieel in evenwicht zijn. Ze geeft de werkelijke situatie op datum 31 december van het boekjaar weer.

Daarnaast laat de jaarrekening een vergelijking tussen wat gepland was in het meerjarenplan en wat uiteindelijk gerealiseerd werd, toe.

De jaarrekening bestaat uit volgende 3 componenten:

- De beleidsevaluatie
- De financiële nota (J schema's)
- De toelichting (T schema's)

Bij de jaarrekening hoort ook een **documentatie met achtergrondinformatie** voor de raadsleden.

De **financiële toestand** geeft weer wat het resultaat is van alle inkomsten en uitgaven gedurende het boekjaar 2021. Voor Stad Nieuwpoort bedraagt dit - 1.648.538 euro. Dit betekent dat er voor 1.648.538 euro meer werd uitgegeven dan er werd ontvangen in 2021. Dit komt omdat er voor de investeringen momenteel geen leningen worden aangegaan en de reserves uit het verleden gebruikt worden.

Het **budgettair resultaat van het boekjaar** is het verschil tussen alle ontvangsten en uitgaven van het betrokken boekjaar. Wanneer we dit resultaat verwerken met het gecumuleerd budgettair resultaat over de jaren heen, bekomen we **het beschikbaar budgettair resultaat**, voor de Stad Nieuwpoort bedraagt dit **44.784.568 euro**.

De autofinancieringsmarge (AFM) is het verschil tussen het exploitatiesaldo en de aflossingen van leningen. Ze geeft weer of de financiën van de Stad Nieuwpoort op een structurele manier in evenwicht zijn en duidt aan of het bestuur in staat is zijn leningslasten te dragen met het overschot uit de gewone werking (het saldo van de exploitatie-ontvangsten en uitgaven)

Een positieve AFM betekent dat er van het exploitatiesaldo, na het vereffenen van de leningslasten, nog middelen overblijven om een deel van de investeringsuitgaven rechtstreeks te financieren of om bijkomen de leningen aan te gaan. Voor de stad Nieuwpoort bedraagt de AFM **199.622 euro**.

Inhoud

K Kengetallen 2021

Beleidsvaluatie

DR Doelstellingenrealisatie

De financiële nota

J1 Doelstellingenrekening

J2 Staat van het financieel evenwicht boekjaar 2021

J3 Realisatie van de kredieten boekjaar 2021

J4 De balans per 31/12/2021

J5 De staat van opbrengsten en kosten per 31/12/2021

Toelichting bij de financiële nota

B-RE Verklaring materiële verschillen tussen meerjarenplan en rekening (EXP)

T1 Ontvangsten en uitgaven naar functionele aard

T2 Ontvangsten en uitgaven naar economische aard

T3 Investeringsprojecten

B-RI Verklaring materiële verschillen tussen meerjarenplan en rekening (INV)

T4 Evolutie van de financiële schulden

T5 Toelichting bij de balans

Bijlagen

SUB Overzicht van de verstrekte subsidies

PS De proef- en saldibalans per 31/12/2021

0 Detail van de niet in de balans opgenomen rechten en plichten

FVA Overzicht van de financiële vaste activa (deelnemingen)

LT-V Overzicht van de lange termijn vorderingen en toegestane leningen

LT-S Overzicht van de lange termijn schulden en leningen

PAT Detail van de desinvesteringen en buitengebruikstellingen

BK Aansluiting werkkapitaal

RISC Financiële risico's

W Waarderingsregels

258 Overzicht van de overgedragen kredieten (art. 258 van het DLB)

TR Toelichting over transacties met buitengewone invloed op het resultaat

Kengetallen 2021

KENGETALLEN BOEKJAAR 2021

	GECONSOLIDEERD	STAD	OCMW
--	----------------	------	------

Liquiditeiten

	Kastoestand per 31/12/2021	46.671.991	46.249.367	422.624
	Openstaande vorderingen op KT	4.154.927	3.007.841	1.147.086
	Openstaande schulden op KT	7.435.951	6.481.936	954.015

* Vorderingen/schulden uit ruil en niet-ruil; exclusief interne rekening courant GE-OC

Exploitatie


	* Exploitatieontvangsten in het boekjaar	45.244.353	36.866.951	8.377.402
	* Exploitatieuitgaven in het boekjaar	43.374.065	32.632.260	10.741.805
	Facturatie tussen stad en OCMW			
	Saldo exploitatie	1.870.288	4.234.691	-2.364.404

* Exclusief interne facturatie en facturatie tussen GE-OC

Investerings

	Desinvesteringen in het boekjaar	1.163.577	1.132.077	31.500
	Ontvangen investeringssubsidies	1.628.941	1.135.651	493.290
	Investerings in het boekjaar	4.013.613	3.945.031	68.581
	Toegestane investeringssubsidies	163.776	163.776	
	Saldo investeringen	-1.384.870	-1.841.079	456.209

Financiering

	Nieuw aangegane leningen			
	Terugvordering van toegestane leningen	594.379	594.379	
	Toegestane leningen			
	Vervroegde terugbetaling van toegestane leningen			
	Vervroegde aflossing van leningen			
	Periodieke aflossingen op leningen	2.728.335	1.893.370	834.965
	Saldo financiering	-2.133.955	-1.298.991	-834.965
	Openstaande schulden uit leningen	31.288.050	21.075.399	10.212.651
	Leningen op rekening met vaste termijn			
	Intresten op leningen	939.175	769.057	170.117

	Budgettair resultaat van het boekjaar	-1.648.538	-1.405.379	-243.159
	** Gecumuleerd budgettair resultaat	44.784.568	43.747.654	1.036.913
	Autofinancieringsmarge	199.622	435.700	-236.078
	Tussenkomst in het tekort van het OCMW	2.500.000		
	Gecumuleerd budgettair resultaat per inwoner	3.841		
	* Openstaande schuld per inwoner	2.684		

* Inclusief de leningen op rekening met vaste termijn

** vóór de tussenkomst van de gemeente in het tekort van het OCMW

Beleidsevaluatie

	Beleidsvaluatie 2021	
	Stad Nieuwpoort Marktplein 7 KBO: 0207485869 NIS: 38016	
	O.C.M.W. Nieuwpoort Marktplein 7 KBO: 0212202445 NIS: 38016	
	Burgemeester:	Geert VANDEN BROUCKE
	Algemeen Directeur:	Benoit WILLAERT
	wnd. Financieel Directeur:	Inge DE BILLE

Strategische doelstelling: 100 (prioritair)

We worden dé referentie op het vlak van kwalitatieve dienstverlening. Onze organisatie met haar processen en personeel is hierop afgestemd. We voeren een duurzaam HR-beleid.

<i>Investerings</i>			
	Rek 2020	Rek 2021	Mjp 2021
<i>Ontvangsten</i>	0	0	0
<i>Uitgaven</i>	3.500	0	160.000
Saldo	-3.500	0	-160.000

Beleidsdoelstelling: 100 (prioritair)

We worden dé referentie op het vlak van kwalitatieve dienstverlening. Onze organisatie met haar processen en personeel is hierop afgestemd. We voeren een duurzaam HR-beleid.

<i>Exploitatie</i>			
	Rek 2020	Rek 2021	Mjp 2021
<i>Ontvangsten</i>	0	0	0
<i>Uitgaven</i>	0	12.545	0
Saldo	0	-12.545	0
<i>Investerings</i>			
	Rek 2020	Rek 2021	Mjp 2021
<i>Ontvangsten</i>	0	0	0
<i>Uitgaven</i>	3.500	0	160.000
Saldo	-3.500	0	-160.000

Actieplan 100 (Prioritair)

We worden dé referentie op het vlak van kwalitatieve dienstverlening. Onze organisatie met haar processen en personeel is hierop afgestemd. We voeren een duurzaam HR-beleid.

We hebben in 2021 ingezet op verschillende thema's om het HR-beleid hedendaags te maken:

- Opleidingstraject leidinggevenden

In het voor- en najaar is een opleidingstraject van het coachen van leidinggevenden door hen een in huisgeorganiseerde opleidingstraject te voorzien waarbij zij techniek van coachende gesprekken eigen hebben gemaakt. Voor de leidinggevenden van de technische dienst werden er 3 contactmomenten georganiseerd om de leidinggevenden vertrouwd te maken met het voeren van coachende gesprekken met medewerkers. Het doel van deze 3 sessies was om leidinggevenden handvaten te geven om op een motiverende manier het functioneren van medewerkers bespreekbaar te maken en naar een hoger niveau te brengen.

Daarnaast werd voor de leidinggevende technische dienst uitvoering een coachingstraject voorzien om de werking van de technische dienst te professionaliseren. De leidinggevenden kregen een persoonlijk traject aangeboden om de problemen waarmee zij te kampen krijgen te bespreken met een persoonlijke coach. Op die manier werden ze geïnspireerd om tot oplossingen te komen en hun problemen aan te pakken.

- Waarderingsbeleid technische dienst uitvoering

Voor de technische dienst uitvoering is een structuur uitgewerkt waarbij medewerkers met beperkte opleiding kunnen doorgroeien. Deze formatie heeft geleid tot 11 doorgroeimogelijkheden voor medewerkers. Voorafgaand zijn volgende stappen genomen:

- een uitgebreid communicatieproces om de mogelijkheden uit te leggen aan alle arbeiders uit de verschillende diensten
- de organisatie van selectiegesprekken (30-tal) voor diegenen die zich kandidaat stelden
- het voeren van feedbackgesprekken voor alle kandidaten

Door deze oefening te maken versterken we ons imago als aantrekkelijke werkgever en zetten we in op onze 'employerbranding'. Deze oefening moeten we nu verder uitrollen voor andere diensten en specifieke functies.

- Werving en selectie

2021 zijn 45 selectieprocedures georganiseerd om enerzijds nieuwe medewerkers aan te werven, maar bijkomend ook heel wat medewerkers de mogelijkheid te geven om vast in dienst te komen via een officiële aanwervingsprocedure.

Zoals elke organisatie moeten we sterk inzetten op de rekrutering van potentiële medewerkers. Daarom hebben we onze rekruteringscampagne in een nieuw kleedje gestoken op de jobsite, advertenties, bestickering van het wagenpark van de stad. Bijkomend zijn verschillende communicatiezuilen in de stad geplaatst om de aandacht te trekken naar onze Jobsite. We zetten we ook in op mediacampagnes via sociale media.

- Tijdsregistratie- en planningsysteem

Om de werking te automatiseren en het loonsysteem van de stad en het OCMW op elkaar af te stemmen zijn we in 2021 gestart met de implementatie van een tijdsregistratie en planningsysteem. Dit systeem zal ervoor zorgen dat de prestaties geautomatiseerd in het verloningssysteem worden voorzien. We zetten hier sterk in op de verantwoordelijkheid van de medewerker die op een transparante manier zicht krijgt op zijn prestaties en het effect ervan op hun loon. Het is voor Stad en OCMW Nieuwpoort een eerste stap in het veranderingsproces die de digitalisering van het HR-beleid gaat stimuleren en ondersteunen, maar er staan nog verschillende fasen op stapel om tot een digitaal en hedendaags personeelsbeleid te komen.

Personeelsactiviteiten

- Connectie en waardering

Om de connectie tussen de verschillende diensten te stimuleren zijn er in de coronaperiode van 2021 verschillende personeelsactiviteiten georganiseerd. Op een coronaveilige manier werd een variatie aan activiteiten voorgesteld zodat er voor elk wat wils in het aanbod zat: sportactiviteiten en een wekelijkse zwemmiddag, rugschool, smoefelwandeltocht, en picknick-momenten,... Tussen 2 lockdown-momenten was een personeelsbijeenkomst voorzien in oktober waarbij de medewerkers getraakteerd werden voor hun inzet tijdens de coronaperiode. Voor de medewerkers die op Kerst en/of Nieuwjaar moesten werken, werd een attentie aangeboden om hun inspanningen op deze momenten te waarderen.

<i>Exploitatie</i>			
	Rek 2020	Rek 2021	Mjp 2021
<i>Ontvangsten</i>	0	0	0
<i>Uitgaven</i>	0	12.545	0
Saldo	0	-12.545	0
<i>Investerings</i>			
	Rek 2020	Rek 2021	Mjp 2021
<i>Ontvangsten</i>	0	0	0
<i>Uitgaven</i>	3.500	0	160.000
Saldo	-3.500	0	-160.000

Actie 101: Het Nieuwe Werken (Prioritair)

Het Nieuwe Werken

Door corona werden we gedwongen om meer digitaal te werken. Heel wat medewerkers werden gedwongen om thuis te werken. Deze manier van werken stimuleerde om het nieuwe werken of het hybride werken steeds meer vorm te geven. Het werken op afspraken, een algemeen onthaal voor de stadswerking en het thuiswerken zijn processen die heel sterk ingeburgerd zijn in de werking van 2021. Het thuiswerkbeleid krijgt stilaan vorm en wordt in een beleidstekst gegoten met als doel om in 2022 verder uit te rollen.

Geen financiële gegevens

Actie 102: Administratief Centrum (Prioritair)

Administratief Centrum

<i>Investerings</i>			
	Rek 2020	Rek 2021	Mjp 2021
<i>Ontvangsten</i>	0	0	0
<i>Uitgaven</i>	3.500	0	0
Saldo	-3.500	0	0

Op 20 april 2021 besliste het college van burgemeester en schepenen om de studieopdracht TDG_0102_004_“Studieovereenkomst voor het bouwen van een stadskantoor en restauratie van het stadhuis, pastorie en stadshalle” niet te gunnen. Het dossier werd aangepast en de gemeenteraad keurde in zitting dd. 27 mei 2021 het bestek “TDG-0102-009 Studieovereenkomst voor het bouwen van een stadskantoor en restauratie van het stadhuis, pastorie en stadshalle” goed. De opdracht werd openbaar gepubliceerd, waarna 18 architectenbureaus hun kandidatuur indienden. Het college van burgemeester en schepenen besliste op 9 november 2021 welke 5 architectenbureaus werden geselecteerd om deel te nemen aan de tweede fase, de gunningsfase.

Actie 103: Dienstverleningsconcept (Prioritair)

Dienstverleningsconcept

Geen financiële gegevens

Actie 104: Afsprakensysteem (Prioritair)

Afsprakensysteem werd boekhoudkundig verwerkt onder de exploitatie-uitgaven. Het budget voor de investeringsuitgaven wordt bij wijziging 2022 geschrapt.

<i>Exploitatie</i>			
	Rek 2020	Rek 2021	Mjp 2021
<i>Ontvangsten</i>	0	0	0
<i>Uitgaven</i>	0	12.545	0
Saldo	0	-12.545	0
<i>Investerings</i>			
	Rek 2020	Rek 2021	Mjp 2021
<i>Ontvangsten</i>	0	0	0
<i>Uitgaven</i>	0	0	30.000
Saldo	0	0	-30.000

Actie 105: Meldpunt (Prioritair)

Meldpunt

<i>Investerings</i>			
	Rek 2020	Rek 2021	Mjp 2021
<i>Ontvangsten</i>	0	0	0
<i>Uitgaven</i>	0	0	30.000
Saldo	0	0	-30.000

De gemeenteraad keurde in zitting dd. 27 april 2021 het bestek "Leveren van een facilitair managementinformatiesysteem" goed. De offertes werden op 8 juli 2021 ingediend. Het college van burgemeester en schepenen stelde in zitting dd. 26 oktober 2021 de jury samen.

Actie 106: Technisch Centrum (Prioritair)

Technisch Centrum

<i>Investerings</i>			
	Rek 2020	Rek 2021	Mjp 2021
<i>Ontvangsten</i>	0	0	0
<i>Uitgaven</i>	0	0	100.000
Saldo	0	0	-100.000

Na de vele onderhandelingen werd tot een overeenkomst tussen de WVI en ION gekomen. De WVI stelde het studie bureau Lobelle aan om het wegen- en rioleringsontwerp op te maken. De startvergadering van de studie vond plaats.

Actie 107: Duurzaam HR-Beleid (Prioritair)

Duurzaam HR-Beleid

Geen financiële gegevens

Strategische doelstelling: 200

De stad streeft naar een maximale toegankelijkheid van de lokale sociale hulp- en dienstverlening vanuit de premisse dat hulp per definitie tijdelijk is en een traject omvat tot zelfredzaamheid.

<i>Exploitatie</i>			
	Rek 2020	Rek 2021	Mjp 2021
<i>Ontvangsten</i>	50.861	0	0
<i>Uitgaven</i>	223.304	206.682	349.950
Saldo	-172.443	-206.682	-349.950

Beleidsdoelstelling: 200

De stad streeft naar een maximale toegankelijkheid van de lokale sociale hulp- en dienstverlening vanuit de premisse dat hulp per definitie tijdelijk is en een traject omvat tot zelfredzaamheid.

<i>Exploitatie</i>			
	Rek 2020	Rek 2021	Mjp 2021
<i>Ontvangsten</i>	50.861	0	0
<i>Uitgaven</i>	223.304	206.682	349.950
Saldo	-172.443	-206.682	-349.950

Totaal niet prioritaire acties van Beleidsdoelstelling 200

<i>Exploitatie</i>			
	Rek 2020	Rek 2021	Mjp 2021
<i>Ontvangsten</i>	50.861	0	0
<i>Uitgaven</i>	223.304	206.682	349.950
Saldo	-172.443	-206.682	-349.950

Strategische doelstelling: 300

De stad wenst de regisseur en facilitator te zijn van de lokale economie. Via zijn verordenende bevoegdheid en via een ondersteunend beleid wenst de stad de nodige impulsen te geven om de handel in het algemeen en de handelskernen in het bijzonder te versterken en verder uit te bouwen volgens hun intrinsieke potenties.

<i>Exploitatie</i>			
	Rek 2020	Rek 2021	Mjp 2021
<i>Ontvangsten</i>	0	0	0
<i>Uitgaven</i>	5.542	0	6.000
Saldo	-5.542	0	-6.000
<i>Investerings</i>			
	Rek 2020	Rek 2021	Mjp 2021
<i>Ontvangsten</i>	0	0	0
<i>Uitgaven</i>	29.004	71.708	950.000
Saldo	-29.004	-71.708	-950.000

Beleidsdoelstelling: 300

De stad wenst de regisseur en facilitator te zijn van de lokale economie. Via zijn verordenende bevoegdheid en via een ondersteunend beleid wenst de stad de nodige impulsen te geven om de handel in het algemeen en de handelskernen in het bijzonder te versterken en verder uit te bouwen volgens hun intrinsieke potenties.

<i>Exploitatie</i>			
	Rek 2020	Rek 2021	Mjp 2021
<i>Ontvangsten</i>	0	0	0
<i>Uitgaven</i>	5.542	0	6.000
Saldo	-5.542	0	-6.000
<i>Investerings</i>			
	Rek 2020	Rek 2021	Mjp 2021
<i>Ontvangsten</i>	0	0	0
<i>Uitgaven</i>	29.004	71.708	950.000
Saldo	-29.004	-71.708	-950.000

Totaal niet prioritaire acties van Beleidsdoelstelling 300

<i>Exploitatie</i>			
	Rek 2020	Rek 2021	Mjp 2021
<i>Ontvangsten</i>	0	0	0
<i>Uitgaven</i>	5.542	0	6.000
Saldo	-5.542	0	-6.000
<i>Investerings</i>			
	Rek 2020	Rek 2021	Mjp 2021
<i>Ontvangsten</i>	0	0	0
<i>Uitgaven</i>	29.004	71.708	950.000
Saldo	-29.004	-71.708	-950.000

De stad vernieuwde de Langestraat fase 1 tussen de Pieter Deswartelaan en Ieperstraat. Ook de werken van de Langestraat fase 2 tussen Ieperstraat en Re collettenstraat werden opgestart. Een infocentrum in de Verbanckzaal Vismijn werd ingericht.

Strategische doelstelling: 400

De stad wenst leefbaar en levendig te zijn, aantrekkelijk voor jonge gezinnen om zich er te vestigen. Door in te zetten op deze doelgroep kan de stad de maatschappelijke en economische dynamiek garanderen.

<i>Exploitatie</i>			
	Rek 2020	Rek 2021	Mjp 2021
<i>Ontvangsten</i>	0	0	0
<i>Uitgaven</i>	43.947	218.421	81.000
Saldo	-43.947	-218.421	-81.000
<i>Investerings</i>			
	Rek 2020	Rek 2021	Mjp 2021
<i>Ontvangsten</i>	0	0	0
<i>Uitgaven</i>	55.600	65.768	100.000
Saldo	-55.600	-65.768	-100.000

Beleidsdoelstelling: 400

De stad wenst leefbaar en levendig te zijn, aantrekkelijk voor jonge gezinnen om zich er te vestigen. Door in te zetten op deze doelgroep kan de stad de maatschappelijke en economische dynamiek garanderen.

<i>Exploitatie</i>			
	Rek 2020	Rek 2021	Mjp 2021
<i>Ontvangsten</i>	0	0	0
<i>Uitgaven</i>	43.947	218.421	81.000
Saldo	-43.947	-218.421	-81.000

<i>Investerings</i>			
	Rek 2020	Rek 2021	Mjp 2021
<i>Ontvangsten</i>	0	0	0
<i>Uitgaven</i>	55.600	65.768	100.000
Saldo	-55.600	-65.768	-100.000

De gemeenteraad keurde in zitting dd. 28 oktober 2021 het reglement aankoop- en vervolgpremie voor jonge gezinnen goed. Diverse jonge gezinnen hebben reeds te premie toegekend gekregen.

Totaal niet prioritaire acties van Beleidsdoelstelling 400

<i>Exploitatie</i>			
	Rek 2020	Rek 2021	Mjp 2021
<i>Ontvangsten</i>	0	0	0
<i>Uitgaven</i>	43.947	218.421	81.000
Saldo	-43.947	-218.421	-81.000

<i>Investerings</i>			
	Rek 2020	Rek 2021	Mjp 2021
<i>Ontvangsten</i>	0	0	0
<i>Uitgaven</i>	55.600	65.768	100.000
Saldo	-55.600	-65.768	-100.000

Strategische doelstelling: 500 (prioritair)

De stad streeft ernaar het mobiliteitsgeluk van inwoners, tweedeverblijvers en toeristen te maximaliseren. Het nieuwe mobiliteitsplan stelt duurzame mobiliteit en verkeersveiligheid voorop.

<i>Investerings</i>			
	Rek 2020	Rek 2021	Mjp 2021
<i>Ontvangsten</i>	0	0	0
<i>Uitgaven</i>	3.817	8.161	2.120.467
Saldo	-3.817	-8.161	-2.120.467

Beleidsdoelstelling: 500 (prioritair)

De stad streeft ernaar het mobiliteitsgeluk van inwoners, tweedeverblijvers en toeristen te maximaliseren. Het nieuwe mobiliteitsplan stelt duurzame mobiliteit en verkeersveiligheid voorop.

<i>Exploitatie</i>			
	Rek 2020	Rek 2021	Mjp 2021
<i>Ontvangsten</i>	0	12.122	0
<i>Uitgaven</i>	0	61.482	0
Saldo	0	-49.360	0
<i>Investerings</i>			
	Rek 2020	Rek 2021	Mjp 2021
<i>Ontvangsten</i>	0	0	0
<i>Uitgaven</i>	3.817	8.161	2.120.467
Saldo	-3.817	-8.161	-2.120.467

Actieplan 500 (Prioritair)

De stad wenst leefbaar en levendig te zijn, aantrekkelijk voor jonge gezinnen om zich er te vestigen. Door in te zetten op deze doelgroep kan de stad de maatschappelijke en economische dynamiek garanderen.

<i>Exploitatie</i>			
	Rek 2020	Rek 2021	Mjp 2021
<i>Ontvangsten</i>	0	12.122	0
<i>Uitgaven</i>	0	61.482	0
Saldo	0	-49.360	0
<i>Investerings</i>			
	Rek 2020	Rek 2021	Mjp 2021
<i>Ontvangsten</i>	0	0	0
<i>Uitgaven</i>	3.817	8.161	2.120.467
Saldo	-3.817	-8.161	-2.120.467

Actie 501: Aanleg randparkings (Prioritair)

Aanleg randparkings

Geen financiële gegevens

Er werd verder gebouwd aan de ondergrondse parking Nieuwlandplein. Op 9 februari 2021 werd het voorontwerpdossier van het Nieuwlandplein goedgekeurd. Het studie bureau startte de opmaak van de ontwerpstudie op.

Actie 502: Fietsstallingen (Prioritair)

Fietsstallingen

<i>Investerings</i>			
	Rek 2020	Rek 2021	Mjp 2021
<i>Ontvangsten</i>	0	0	0
<i>Uitgaven</i>	0	0	200.000
Saldo	0	0	-200.000

Actie 503: Mobiliteitambtenaar (Prioritair)

Mobiliteitambtenaar. In het budget werd het loon van de mobiliteitsambtenaar voorzien zonder actie. Boekhoudkundig werd dit verwerkt met actie, een interne verschuiving binnen het personeelsbudget. Dit heeft dan ook geen effect op de uitgaven binnen exploitatie.

<i>Exploitatie</i>			
	Rek 2020	Rek 2021	Mjp 2021
<i>Ontvangsten</i>	0	0	0
<i>Uitgaven</i>	0	61.482	0
Saldo	0	-61.482	0

Stijn Dierinck beschikt over het diploma mobiliteit en volgde het mobiliteitsbeleid op.

Actie 504: opmaak mobiliteitsplan (Prioritair)

opmaak mobiliteitsplan

Geen financiële gegevens

De stad heeft met de vervoersregioraad de stappen doornomen tot opmaak van een regionaal mobiliteitsplan. Het gemeentelijke mobiliteitsplan wordt verder uitgewerkt na goedkeuring van het regionaal mobiliteitsplan.

Actie 505: Ontbr. schakels fietsr. (Prioritair)

Ontbr. schakels fietsr.

Geen financiële gegevens

De Louisweg werd omgevormd tot een fietsstraat.

Actie 506: Sluipverkeer tegengaan (Prioritair)

Sluipverkeer tegengaan

Geen financiële gegevens

Actie 507: Functioneel Fietsroute-NW (Prioritair)

Functioneel Fietsroute-NW

<i>Investerings</i>			
	Rek 2020	Rek 2021	Mjp 2021
<i>Ontvangsten</i>	0	0	0
<i>Uitgaven</i>	3.817	8.161	1.920.467
Saldo	-3.817	-8.161	-1.920.467

Het dossier aanleggen fietspaden Brugsesteenweg werd naar aanleiding van de projectstuurgroep aangepast naar de richtlijnen anno 2021. Momenteel is het wachten op budgetten van de hogere overheid. Ook voor het dossier aanleggen fietspaden Diksmuidseweg is het wachten op budgetten van de hogere overheid. De Pieter Deswartelaan fase 2 tussen de Langestraat en A. De Zayerstraat werd opgestart en op de toplagen asfalt en detailafwerking na volledig afgewerkt.

Actie 508: Fietsprogramma's (Prioritair)

Fietsprogramma's

<i>Exploitatie</i>			
	Rek 2020	Rek 2021	Mjp 2021
<i>Ontvangsten</i>	0	12.122	0
<i>Uitgaven</i>	0	0	0
Saldo	0	12.122	0

Actie 509: Fietsstallingen (Prioritair)

Fietsstallingen

Geen financiële gegevens

Actie 510: Fiets- en voetgangersbr. (Prioritair)

Fiets- en voetgangersbr.

Geen financiële gegevens

Strategische doelstelling: 600

De stad heeft een duurzame mindset en houdt rekening met de noden van de huidige en toekomstige generaties. We springen zuinig om met onze schaarse hulpmiddelen die we hebben en stimuleren inwoners en bezoekers om dit ook te doen. We strijden tegen CO², verspilling, plastic en maken de stad groener.

<i>Exploitatie</i>			
	Rek 2020	Rek 2021	Mjp 2021
<i>Ontvangsten</i>	0	0	0
<i>Uitgaven</i>	10.731	13.561	25.000
Saldo	-10.731	-13.561	-25.000
<i>Investerings</i>			
	Rek 2020	Rek 2021	Mjp 2021
<i>Ontvangsten</i>	0	0	0
<i>Uitgaven</i>	25.475	501.994	1.197.486
Saldo	-25.475	-501.994	-1.197.486

Beleidsdoelstelling: 600

De stad heeft een duurzame mindset en houdt rekening met de noden van de huidige en toekomstige generaties. We springen zuinig om met onze schaarse hulpmiddelen die we hebben en stimuleren inwoners en bezoekers om dit ook te doen. We strijden tegen CO², verspilling, plastic en maken de stad groener.

<i>Exploitatie</i>			
	Rek 2020	Rek 2021	Mjp 2021
<i>Ontvangsten</i>	0	0	0
<i>Uitgaven</i>	10.731	13.561	25.000
Saldo	-10.731	-13.561	-25.000
<i>Investerings</i>			
	Rek 2020	Rek 2021	Mjp 2021
<i>Ontvangsten</i>	0	0	0
<i>Uitgaven</i>	25.475	501.994	1.197.486
Saldo	-25.475	-501.994	-1.197.486

Heel veel bomen werden aangeplant op het grondgebied Nieuwpoort. Tevens werden er zonnepanelen op het WZC De Zathe geplaatst.

Totaal niet prioritaire acties van Beleidsdoelstelling 600

<i>Exploitatie</i>			
	Rek 2020	Rek 2021	Mjp 2021
<i>Ontvangsten</i>	0	0	0
<i>Uitgaven</i>	10.731	13.561	25.000
Saldo	-10.731	-13.561	-25.000
<i>Investerings</i>			
	Rek 2020	Rek 2021	Mjp 2021
<i>Ontvangsten</i>	0	0	0
<i>Uitgaven</i>	25.475	501.994	1.197.486
Saldo	-25.475	-501.994	-1.197.486

De financiële nota

- J1** Doelstellingenrekening
- J2** Staat van het financieel evenwicht boekjaar 2021
- J3** Realisatie van de kredieten boekjaar 2021
- J4** De balans per 31/12/2021
- J5** De staat van opbrengsten en kosten per 31/12/2021

Stad Nieuwpoort
Marktplein 7
KBO: 0207485869

O.C.M.W. Nieuwpoort
Marktplein 7
KBO: 0212202445

NIS-code 38016

Algemeen Directeur : Benoit WILLAERT
wnd. Financieel Directeur : Inge DE BILLE

J1 : Doelstellingenrekening

Jaarrekening

De doelstellingenrekening geeft in de eerste plaats een samenvatting weer van de gerealiseerde ontvangsten en uitgaven per beleidsdoelstelling waar de prioritaire actieplannen in kaderen.

Daarnaast bevat ze de totale ontvangsten en uitgaven voor de beleidsdoelstellingen waar geen prioritaire actieplannen in kaderen en voor de verrichtingen zonder beleidsdoelstellingen.

Elk van die 3 onderdelen geeft afzonderlijke cijfers voor de exploitatie, de investeringen en de financiering en bevat ter vergelijking ook de geraamde ontvangsten en uitgaven van de laatste aanpassing van het meerjarenplan.

J1: Doelstellingenrekening

	Jaarrekening	Meerjarenplan
Prioritaire beleidsdoelstelling 100		
Exploitatie		
Uitgaven	12.545	0
Ontvangsten	0	0
Saldo	-12.545	0
Investerings		
Uitgaven	0	160.000
Ontvangsten	0	0
Saldo	0	-160.000
Financiering		
Uitgaven	0	0
Ontvangsten	0	0
Saldo	0	0
Prioritaire beleidsdoelstelling 500		
Exploitatie		
Uitgaven	61.482	0
Ontvangsten	12.122	0
Saldo	-49.360	0
Investerings		
Uitgaven	8.161	2.120.467
Ontvangsten	0	0
Saldo	-8.161	-2.120.467
Financiering		
Uitgaven	0	0
Ontvangsten	0	0
Saldo	0	0
Niet-prioritaire beleidsdoelstellingen		
Exploitatie		
Uitgaven	438.663	461.950
Ontvangsten	0	0
Saldo	-438.663	-461.950
Investerings		
Uitgaven	639.470	2.247.486
Ontvangsten	0	0
Saldo	-639.470	-2.247.486
Financiering		
Uitgaven	0	0
Ontvangsten	0	0
Saldo	0	0
Verrichtingen zonder beleidsdoelstellingen		
Exploitatie		
Uitgaven	42.861.376	43.321.284
Ontvangsten	45.232.231	44.618.357
Saldo	2.370.856	1.297.073
Investerings		
Uitgaven	3.529.757	6.986.701
Ontvangsten	2.792.518	3.022.102
Saldo	-737.239	-3.964.599
Financiering		
Uitgaven	2.728.335	2.728.367
Ontvangsten	594.379	594.380
Saldo	-2.133.955	-2.133.987

J1: Doelstellingenrekening

	Jaarrekening	Meerjarenplan
TOTALEN		
Exploitatie		
Uitgaven	43.374.065	43.783.234
Ontvangsten	45.244.353	44.618.357
Saldo	1.870.288	835.123
Investerings		
Uitgaven	4.177.388	11.514.655
Ontvangsten	2.792.518	3.022.102
Saldo	-1.384.870	-8.492.553
Financiering		
Uitgaven	2.728.335	2.728.367
Ontvangsten	594.379	594.380
Saldo	-2.133.955	-2.133.987

Stad Nieuwpoort
Marktplein 7
KBO: 0207485869

O.C.M.W. Nieuwpoort
Marktplein 7
KBO: 0212202445

NIS-code 38016

Algemeen Directeur : Benoit WILLAERT
wnd. Financieel Directeur : Inge DE BILLE

J2 : Staat van het financieel evenwicht

Jaarrekening

De staat van het financieel evenwicht vergelijkt de gerealiseerde financiële evenwichten van de jaarrekening met de geplande evenwichten uit het laatste aangepaste meerjarenplan, dit volgens de 3 gekende indicatoren:

1. het beschikbaar budgettair resultaat
2. de autofinancieringsmarge
3. de gecorrigeerde autofinancieringsmarge

J2: Staat van het financieel evenwicht

Budgettair resultaat		Jaarrekening	Meerjarenplan
I. Exploitatiesaldo	(a-b)	1.870.288	835.123
a. Ontvangsten		45.244.353	44.618.357
b. Uitgaven		43.374.065	43.783.234
II. Investeringsaldo	(a-b)	-1.384.870	-8.492.553
a. Ontvangsten		2.792.518	3.022.102
b. Uitgaven		4.177.388	11.514.655
III. Saldo exploitatie en investeringen	(I+II)	485.418	-7.657.430
IV. Financieringsaldo	(a-b)	-2.133.955	-2.133.987
a. Ontvangsten		594.379	594.380
b. Uitgaven		2.728.335	2.728.367
V. Budgettair resultaat van het boekjaar	(III+IV)	-1.648.538	-9.791.417
VI. Gecumuleerd budgettair resultaat vorig boekjaar		46.433.106	46.433.106
VII. Gecumuleerd budgettair resultaat	(V+VI)	44.784.568	36.641.689
VIII. Onbeschikbare gelden		0	0
IX. Beschikbaar budgettair resultaat	(VII-VIII)	44.784.568	36.641.689

Autofinancieringsmarge		Jaarrekening	Meerjarenplan
I. Exploitatiesaldo		1.870.288	835.123
II. Netto periodieke aflossingen	(a-b)	1.670.665	1.670.487
a. Periodieke aflossingen conform de verbintenissen		2.728.335	2.728.367
b. Periodieke terugvordering leningen		1.057.669	1.057.880
III. Autofinancieringsmarge	(I-II)	199.622	-835.364

Gecorrigeerde autofinancieringsmarge		Jaarrekening	Meerjarenplan
I. Autofinancieringsmarge		199.622	-835.364
II. Correctie op de periodieke aflossingen	(a-b)	7.024	7.056
a. Periodieke aflossingen conform de verbintenissen		2.728.335	2.728.367
b. Aangewezen aflossingen o.b.v. de financiële schulden		2.721.311	2.721.311
III. Gecorrigeerde autofinancieringsmarge	(I+II)	206.646	-828.308

J2: Staat van het financieel evenwicht

Geconsolideerd financieel evenwicht	Jaarrekening	Meerjarenplan
I. Beschikbaar budgettair resultaat		
- Gemeente en OCMW	44.784.568	36.641.689
- AGB Nieuwpoort	1.515.402	1.516.945
Totaal beschikbaar budgettair resultaat	46.299.970	38.158.634
II. Autofinancieringsmarge		
- Gemeente en OCMW	199.622	-835.364
- AGB Nieuwpoort	241.053	242.595
Totale autofinancieringsmarge	440.675	-592.769
III. Gecorrigeerde autofinancieringsmarge		
- Gemeente en OCMW	206.646	-828.308
- AGB Nieuwpoort	427.286	428.830
Totale gecorrigeerde autofinancieringsmarge	633.932	-399.478

Stad Nieuwpoort
Marktplein 7
KBO: 0207485869

O.C.M.W. Nieuwpoort
Marktplein 7
KBO: 0212202445

NIS-code 38016

Algemeen Directeur : Benoit WILLAERT
wnd. Financieel Directeur : Inge DE BILLE

J3 : Kredietrealisatie

Jaarrekening

De realisatie van de kredieten bevat de gerealiseerde ontvangsten en uitgaven van de kredieten die voor dat jaar opgenomen waren in het meerjarenplan. Zo evalueert de raad in de jaarrekening niet alleen de beleidsinhoud maar ook de aanwending van de kredieten.

J3: Kredietrealisatie

	Jaarrekening		Eindkredieten		Initiële kredieten	
	Uitgaven	Ontvangsten	Uitgaven	Ontvangsten	Uitgaven	Ontvangsten
Kredieten Stad Nieuwpoort						
Exploitatie	32.632.260	36.866.951	32.715.683	35.613.357	33.287.476	36.504.113
Investerings	4.108.807	2.267.728	11.397.284	2.277.102	6.401.741	1.075.000
Financiering	1.893.370	594.379	1.893.371	594.380	2.488.352	642.883
<i>Leningen en leasings</i>	1.893.370	0	1.893.371	0	1.893.352	0
<i>Toegestane leningen en betalingsuitstel</i>	0	594.379	0	594.380	595.000	642.883
<i>Overige financieringstransacties</i>	0	0	0	0	0	0
Kredieten O.C.M.W. NIEUWPOORT						
Exploitatie	10.741.805	8.377.402	11.067.551	9.005.000	11.608.450	9.124.250
Investerings	68.581	524.790	117.371	745.000	270.000	493.500
Financiering	834.965	0	834.996	0	835.700	0
<i>Leningen en leasings</i>	834.965	0	834.996	0	835.700	0
<i>Toegestane leningen en betalingsuitstel</i>	0	0	0	0	0	0
<i>Overige financieringstransacties</i>	0	0	0	0	0	0

Stad Nieuwpoort
Marktplein 7
KBO: 0207485869

O.C.M.W. Nieuwpoort
Marktplein 7
KBO: 0212202445

NIS-code 38016

Algemeen Directeur : Benoit WILLAERT
wnd. Financieel Directeur : Inge DE BILLE

J4 : Balans

Jaarrekening

De balans geeft een overzicht van het vermogen van het bestuur op 31 december 2020 en van het vermogen op het einde van het vorige financiële boekjaar.

Ze bevat alle activa en passiva. De activa zijn de bezittingen van het bestuur. Het zijn de middelen waarover het beschikt. Er wordt onderscheid gemaakt tussen vaste en vlottende activa. De passiva zijn de financieringsbronnen. Ze zijn ingedeeld in de schulden en het netto-actief. Het netto-actief is het verschil tussen de activa en de schulden.

J4: Balans

	2021	2020
ACTIVA	163.879.382	166.878.620
I. Vlottende activa	51.915.154	52.534.328
A. Liquide middelen en geldbeleggingen	46.671.991	46.561.151
B. Vorderingen op korte termijn	4.154.927	4.885.508
1. Vorderingen uit ruiltransacties	1.445.825	2.022.820
2. Vorderingen uit niet-ruiltransacties	2.709.102	2.862.688
C. Voorraden en bestellingen in uitvoering	0	0
D. Overlopende rekeningen van het actief	0	0
E. Vorderingen op lange termijn die binnen het jaar vervallen	1.088.237	1.087.669
II. Vaste activa	111.964.228	114.344.293
A. Vorderingen op lange termijn	19.184.150	20.272.386
1. Vorderingen uit ruiltransacties	15.468.453	16.063.442
2. Vorderingen uit niet-ruiltransacties	3.715.697	4.208.944
B. Financiële vaste activa	15.148.328	15.078.361
1. Extern verzelfstandigde agentschappen	0	0
2. Intergemeentelijke samenwerkingsverbanden en soortgelijke entiteiten	14.989.995	14.920.769
3. OCMW-verenigingen	0	0
4. Andere financiële vaste activa	158.332	157.592
C. Materiële vaste activa	77.068.690	78.338.965
1. Gemeenschapsgoederen	70.825.079	72.088.768
a. Terreinen en gebouwen	37.763.305	37.888.908
b. Wegen en andere infrastructuur	29.470.969	29.958.901
c. Installaties, machines en uitrusting	1.076.092	1.371.138
d. Meubilair, kantooruitrusting en rollend materieel	2.514.709	2.869.818
e. Leasing en soortgelijke rechten	0	0
f. Erfgoed	4	4
2. Bedrijfsmatige materiële vaste activa	478.342	467.962
a. Terreinen en gebouwen	390.396	413.198
b. Installaties, machines en uitrusting	87.946	54.764
c. Meubilair, kantooruitrusting en rollend materieel	0	0
d. Leasing en soortgelijke rechten	0	0
3. Andere materiële vaste activa	5.765.270	5.782.235
a. Terreinen en gebouwen	5.765.270	5.782.235
b. Roerende goederen	0	0
D. Immateriële vaste activa	563.060	654.580

J4: Balans

	2021	2020
PASSIVA	163.879.382	166.878.620
I. Schulden	44.720.959	45.417.276
A. Schulden op korte termijn	10.194.881	9.032.457
1. Schulden uit ruiltransacties	5.718.199	5.618.621
a. Voorzieningen voor risico's en kosten	1.328.613	1.232.413
b. Financiële schulden	0	0
c. Niet-financiële schulden uit ruiltransacties	4.389.586	4.386.208
2. Schulden uit niet-ruiltransacties	1.717.752	685.501
3. Overlopende rekeningen van het passief	0	0
4. Schulden op lange termijn die binnen het jaar vervallen	2.758.930	2.728.335
B. Schulden op lange termijn	34.526.078	36.384.820
1. Schulden uit ruiltransacties	34.526.078	36.384.820
a. Voorzieningen voor risico's en kosten	5.996.958	5.096.770
1. Pensioenen en soortgelijke verplichtingen	5.996.958	5.096.770
2. Andere risico's en kosten	0	0
b. Financiële schulden	28.529.120	31.288.050
c. Niet-financiële schulden uit ruiltransacties	0	0
2. Schulden uit niet-ruiltransacties	0	0
II. Nettoactief	119.158.423	121.461.344
A. Kapitaalsubsidies en schenkingen	12.902.666	13.605.145
B. Gecumuleerd overschot of tekort	21.910.411	23.512.934
C. Herwaarderingsreservers	5.926.415	5.924.334
D. Overig nettoactief	78.418.932	78.418.932

Stad Nieuwpoort
Marktplein 7
KBO: 0207485869

O.C.M.W. Nieuwpoort
Marktplein 7
KBO: 0212202445

NIS-code 38016

Algemeen Directeur : Benoit WILLAERT
wnd. Financieel Directeur : Inge DE BILLE

J5 : Staat van opbrengsten en kosten

Jaarrekening

In de staat van opbrengsten en kosten worden de opbrengsten en kosten van het financiële boekjaar en van het vorige financiële boekjaar opgenomen. Er wordt onderscheid gemaakt tussen de operationele en de financiële kosten en opbrengsten. Het verschil tussen de opbrengsten en kosten resulteert in het overschot of het tekort van het boekjaar.

J5: Staat van opbrengsten en kosten

	2021	2020
I. Kosten	49.564.812	45.224.677
A. Operationele kosten	48.536.638	44.202.555
1. Goederen en diensten	12.667.737	10.557.514
2. Bezoldigingen, sociale lasten en pensioenen	20.311.912	18.843.139
3. Afschrijvingen, waardeverminderingen en voorzieningen	6.026.970	5.312.029
4. Individuele hulpverlening door het O.C.M.W.	1.320.953	1.316.908
5. Toegestane werkingssubsidies	7.887.318	7.256.982
6. Toegestane Investeringsubsidies	163.776	816.369
7. Minderwaarden bij de realisatie van vaste activa	0	0
8. Andere operationele kosten	157.972	99.614
B. Financiële kosten	1.028.174	1.022.122
II. Opbrengsten	47.962.289	46.388.995
A. Operationele opbrengsten	44.916.887	44.476.985
1. Opbrengsten uit de werking	8.803.903	8.672.768
2. Fiscale opbrengsten en boetes	24.937.296	23.373.499
3. Werkingssubsidies	9.890.662	10.344.183
a. Algemene werkingssubsidies	7.067.959	6.860.451
b. Specifieke werkingssubsidies	2.822.703	3.483.731
4. Recuperatie individuele hulpverlening	101.857	131.975
5. Meerwaarden bij de realisatie van vaste activa	879.806	1.501.144
6. Andere operationele opbrengsten	303.363	453.416
B. Financiële opbrengsten	3.045.403	1.912.010
III. Overschot of tekort van het boekjaar	-1.602.523	1.164.318
A. Operationele overschot of tekort	-3.619.751	274.430
B. Financieel overschot of tekort	2.017.228	889.888
IV. Verwerking van het overschot of tekort van het boekjaar	-1.602.523	1.164.318
A. Rechthebbenden uit het overschot van het boekjaar	0	0
B. Tussenkost door derden in het tekort van het boekjaar	0	0
C. Over te dragen overschot of tekort van het boekjaar	-1.602.523	1.164.318

Toelichting bij de financiële nota

- B-RE** Verklaring materiële verschillen tussen meerjarenplan en rekening (EXP)
- T1** Ontvangsten en uitgaven naar functionele aard
- T2** Ontvangsten en uitgaven naar economische aard
- T3** Investeringsprojecten
- B-RI** Verklaring materiële verschillen tussen meerjarenplan en rekening (INV)
- T4** Evolutie van de financiële schulden
- T5** Toelichting bij de balans

NIEUWPOORT

UITGAVEN		Code	BOEKJAAR 2021	MEERJARENPLAN 2021	VERSCHIL	VERKLARING
BELEIDSVELD						
0190	Overig algemeen bestuur	621	395.623		395.623	Werd gebudgetteerd onder beleidsveld 0190
0112	Personeelsdienst en vorming	621	90.328	395.519	-305.191	Werd geboekt onder beleidsveld 0112
0900	Sociale bijstand	648	1.276.637	1.038.750	237.887	Er werd meer leefloon uitbetaald dan voorzien in meerjarenplan
0410	Brandweer	649	1.116.895	1.274.883	-157.988	Er werd minder toelage uitbetaald dan bepaald door Gouverneur
0719	Overige evenementen	615	352.346	196.940	155.406	Winterevenement - huur materialen was te laag geraamd
0629	Overig woonbeleid	649	178.797	50.000	128.797	Subsidie 1e woning - te laag geraamd
0953	Woon- en zorgcentra	600	526.291	653.000	-126.709	
0111	Fiscale en financiële diensten	620	652.682	528.563	124.119	Dading
0119	Overige algemene diensten	611	593.509	476.100	117.409	Elektriciteit te laag geraamd, zelf na wijziging meerjarenplan
0112	Personeelsdienst en vorming	643		104.000	-104.000	Dading werd voorzien onder 620 - 0111
0300	Ophalen en verwerken van huishoudelijk afval	615	1.192.549	1.092.000	100.549	Verwerking van het afval werd te laag geraamd
0719	Overige evenementen	649	150.278	246.000	-95.722	Evenementen die niet doorgedaan zijn door Covid waarvoor subsidies gegeven w
0030	Financiële aangelegenheden	657	88.373	10.000	78.373	Negatieve intresten op zicht- en spaarrekeningen
0953	Woon- en zorgcentra	613	574.174	650.500	-76.326	Erelonen voor dokters, advocaten, notarissen etc... werd te hoog geraamd
0740	Sportsector- en verenigingsondersteuning	649	2.273.519	2.341.531	-68.012	Prijssubsidie aan AGB ligt iets lager dan geraamd na wijziging
0953	Woon- en zorgcentra	614	120.418	177.900	-57.482	Administratie- en bureaunkosten rusthuis werden te hoog geraamd
0119	Overige algemene diensten	613	366.245	310.500	55.745	Erelonen voor ICT en patrimonium te laag geraamd
0119	Overige algemene diensten	614	864.861	815.930	48.931	Soft, en hardware te laag geraamd
0719	Overige evenementen	614	118.098	165.510	-47.412	Kosten onthaal voor evenementen werd te hoog geraamd
0390	Overige milieubescherming	620	43.296		43.296	Boeking loon milieuraambtenaar werd overgeboekt naar correct beleidsveld
0119	Overige algemene diensten	640	9.352	52.550	-43.198	Facturen OV werden nog niet allemaal ontvangen
0750	Jeugdsector- en verenigingsondersteuning	649	82.141	43.250	38.891	Subsidie IBO n.a.v. Covid 19 werden voorzien onder beleidsveld 0870
0953	Woon- en zorgcentra	615	97.453	127.500	-30.047	Er werd minder materiaal voor WZC aangekocht dan voorzien
0521	Toerisme - Sectorondersteuning	649	73.502	102.500	-28.998	Samenwerkingsovereenkomsten voorzien werden door Covid 19 geschrapt.
0870	Sociale voordelen	649	22.290	51.000	-28.710	Uitgaven werden geboekt onder beleidsveld 0750 zie hierboven
0540	Visvangst	615	121.542	146.500	-24.958	Exploitatiekosten voor de vismijn werden iets te hoog geraamd.

NIEUWPOORT

ONTVANGSTEN		Code	BOEKJAAR 2021	MEERJARENPLAN 2021	VERSCHIL	VERKLARING
BELEIDSVELD						
0020	Fiscale aangelegenheden	730	13.994.524	13.369.907	624.617	zie uitleg overzicht opbrengst per belastingsoort 2021
0010	Algemene overdrachten tussen de verschillende bestuurlijke niveaus	740	7.067.959	6.759.877	308.082	De sectorale subsidies werden voorzien onder foutief budget
0953	Woon- en zorgcentra	702	2.619.270	2.900.000	-280.730	Te hoog geraamd Riziv bijdragen
0020	Fiscale aangelegenheden	737	9.467.413	9.635.500	-168.087	Budget belasting leegstaande woningen nog in te kohieren 2022
0953	Woon- en zorgcentra	700	1.887.388	2.008.100	-120.712	Ontvangsten prestaties rusthuis werd steeds te hoog geraamd
0600	Ruimtelijke planning	702	208.390	102.500	105.890	Deel kosten openbaar onderzoeken zijn van 2020
0300	Ophalen en verwerken van huishoudelijk afval	702	464.956	390.000	74.956	Ontvangsten uit afval- en ondergrondse containers stijgen meer dan geraamd
0953	Woon- en zorgcentra	740	946.897	1.013.000	-66.103	Subsidiëring voor loonkost rusthuispersoneel werd iets te hoog geraamd.
0020	Fiscale aangelegenheden	734	807.792	761.960	45.832	zie uitleg overzicht opbrengst per belastingsoort 2021
0900	Sociale bijstand	740	978.117	934.000	44.117	De stijging binnen het leefloon doen ook de te ontvangen subsidies stijgen
0800	Gewoon basisonderwijs	740	378.043	422.067	-44.024	Werkingsbudget schooljaar 2021 - 2022 werd niet ontvangen in 2021
0500	Handel en middenstand	706	160.736	200.000	-39.264	Avondmarkten gingen in 2021 niet door = minder concessievergoeding
0300	Ophalen en verwerken van huishoudelijk afval	740	73.000	35.000	38.000	Te laag geraamd
0719	Overige evenementen	701	42.169	10.000	32.169	Ticketverkopen werden gegroepeerd onder 1 beleidsveld
0650	Gasvoorziening	750	355.660	386.430	-30.770	Er werd iets minder dividend uit gas ontvangen dan oorspronkelijk geraamd
0130	Administratieve dienstverlening	702	38.444	64.640	-26.196	Er werden minder ontvangsten gegenereerd uit reispassen,Eid, etc...
0952	Assistentiewoningen	700	208.989	235.000	-26.011	De ontvangsten uit verhuur werden steeds te hoog geraamd
0540	Visvangst	700	1.860.383	1.836.000	24.383	Er werd iets meer vis verkocht dan voorzien in MJP

Stad Nieuwpoort
Marktplein 7
KBO: 0207485869

O.C.M.W. Nieuwpoort
Marktplein 7
KBO: 0212202445

NIS-code 38016

Algemeen Directeur : Benoit WILLAERT
wnd. Financieel Directeur : Inge DE BILLE

T1 : Ontvangsten en uitgaven naar functionele aard

Jaarrekening

Schema T1: Ontvangsten en uitgaven naar functionele aard

	Rek 2020	Rek 2021	Mjp 2021	Mjp 2022	Mjp 2023	Mjp 2024	Mjp 2025
BESTUUR							
Exploitatie							
Uitgaven	13.079.066	14.562.027	14.462.359	14.781.045	15.038.499	15.240.292	15.435.103
Ontvangsten	702.839	495.148	473.439	356.960	357.272	357.590	357.915
Saldo	-12.376.227	-14.066.878	-13.988.920	-14.424.085	-14.681.227	-14.882.702	-15.077.188
Investerings							
Uitgaven	1.544.555	1.456.501	879.378	2.607.820	12.015.000	5.915.000	865.000
Ontvangsten	2.787	2.420	0	850.000	1.000.000	0	350.000
Saldo	-1.541.768	-1.454.081	-879.378	-1.757.820	-11.015.000	-5.915.000	-515.000
Financiering							
Uitgaven	0	0	0	0	0	0	0
Ontvangsten	0	0	0	0	0	0	0
Saldo	0	0	0	0	0	0	0
ALGEMENE FINANCIERING							
Exploitatie							
Uitgaven	1.129.167	1.180.399	1.109.575	1.024.959	927.083	872.526	778.572
Ontvangsten	30.377.648	32.155.317	31.297.534	32.766.792	33.314.614	33.759.344	34.172.707
Saldo	29.248.481	30.974.918	30.187.959	31.741.833	32.387.531	32.886.818	33.394.135
Investerings							
Uitgaven	703	0	778	0	0	0	0
Ontvangsten	0	0	0	0	0	8.000.000	0
Saldo	-703	0	-778	0	0	8.000.000	0
Financiering							
Uitgaven	2.869.902	2.728.335	2.728.367	2.758.922	2.745.565	2.765.943	2.671.059
Ontvangsten	0	0	0	0	0	0	0
Saldo	-2.869.902	-2.728.335	-2.728.367	-2.758.922	-2.745.565	-2.765.943	-2.671.059
BURGERSCHAP							
Exploitatie							
Uitgaven	16.365.577	17.859.011	18.443.094	19.195.367	18.839.518	18.822.778	18.828.932
Ontvangsten	8.970.416	8.106.040	8.652.986	8.529.994	8.623.244	8.724.174	8.806.719
Saldo	-7.395.161	-9.752.972	-9.790.108	-10.665.373	-10.216.274	-10.098.604	-10.022.213
Investerings							
Uitgaven	280.760	268.050	258.050	4.045.178	8.915.000	695.280	45.000
Ontvangsten	2.228.732	1.322.790	33.000	1.205.249	463.206	463.163	1.363.120
Saldo	1.947.972	1.054.740	-225.050	-2.839.929	-8.451.794	-232.117	1.318.120
Financiering							
Uitgaven	0	0	0	574.999	0	0	0
Ontvangsten	589.775	594.379	594.380	594.990	611.060	630.804	507.613
Saldo	589.775	594.379	594.380	19.991	611.060	630.804	507.613
DUURZAAMHEID							

Schema T1: Ontvangsten en uitgaven naar functionele aard

	Rek 2020	Rek 2021	Mjp 2021	Mjp 2022	Mjp 2023	Mjp 2024	Mjp 2025
Exploitatie							
Uitgaven	4.042.569	4.711.508	4.699.665	5.105.603	5.105.624	5.105.646	5.138.067
Ontvangsten	823.229	886.300	771.379	787.521	753.279	796.971	760.736
Saldo	-3.219.340	-3.825.208	-3.928.286	-4.318.082	-4.352.345	-4.308.675	-4.377.331
Investerings							
Uitgaven	2.012.823	507.600	440.956	1.634.847	440.000	1.240.000	1.190.000
Ontvangsten	0	0	-66.645	199.545	66.450	66.450	0
Saldo	-2.012.823	-507.600	-507.601	-1.435.302	-373.550	-1.173.550	-1.190.000
Financiering							
Uitgaven	0	0	0	0	0	0	0
Ontvangsten	0	0	0	0	0	0	0
Saldo	0	0	0	0	0	0	0
ECONOMIE							
Exploitatie							
Uitgaven	3.680.134	4.127.243	4.197.458	4.512.158	4.047.158	4.047.158	4.047.158
Ontvangsten	1.888.856	2.225.226	2.217.213	2.220.543	2.220.543	2.220.543	2.220.543
Saldo	-1.791.278	-1.902.017	-1.980.245	-2.291.615	-1.826.615	-1.826.615	-1.826.615
Investerings							
Uitgaven	29.004	592.853	583.185	764.815	0	0	0
Ontvangsten	0	0	0	133.000	0	140.000	0
Saldo	-29.004	-592.853	-583.185	-631.815	0	140.000	0
Financiering							
Uitgaven	0	0	0	0	0	0	0
Ontvangsten	0	0	0	0	0	0	0
Saldo	0	0	0	0	0	0	0
MOBILITEIT							
Exploitatie							
Uitgaven	513.317	442.783	495.995	497.349	497.349	497.349	497.349
Ontvangsten	315.045	157.907	118.750	467.250	323.250	323.250	320.750
Saldo	-198.271	-284.875	-377.245	-30.099	-174.099	-174.099	-176.599
Investerings							
Uitgaven	1.734.477	1.351.884	1.347.359	6.050.569	1.320.000	2.500.000	2.770.000
Ontvangsten	0	1.467.308	1.180.651	1.030.001	0	0	2.450.000
Saldo	-1.734.477	115.424	-166.708	-5.020.569	-1.320.000	-2.500.000	-320.000
Financiering							
Uitgaven	0	0	0	0	0	0	0
Ontvangsten	0	0	0	0	0	0	0
Saldo	0	0	0	0	0	0	0
WONEN							
Exploitatie							

Schema T1: Ontvangsten en uitgaven naar functionele aard

	Rek 2020	Rek 2021	Mjp 2021	Mjp 2022	Mjp 2023	Mjp 2024	Mjp 2025
Uitgaven	286.450	491.095	375.088	674.340	624.340	574.340	574.340
Ontvangsten	1.087.512	1.218.415	1.087.056	885.973	859.421	859.421	762.934
Saldo	801.063	727.320	711.968	211.633	235.081	285.081	188.594
Investerings							
Uitgaven	0	500	0	0	0	0	0
Ontvangsten	0	0	0	0	0	0	0
Saldo	0	-500	0	0	0	0	0
Financiering							
Uitgaven	0	0	0	0	0	0	0
Ontvangsten	0	0	0	0	0	0	0
Saldo	0	0	0	0	0	0	0

Stad Nieuwpoort
Marktplein 7
KBO: 0207485869

O.C.M.W. Nieuwpoort
Marktplein 7
KBO: 0212202445

NIS-code 38016

Algemeen Directeur : Benoit WILLAERT
wnd. Financieel Directeur : Inge DE BILLE

T2 : Ontvangsten en uitgaven naar economische aard

Jaarrekening

Schema T2: Ontvangsten en uitgaven naar economische aard

II. Exploitatieontvangsten	Rek 2020	Rek 2021	Mjp 2021	Mjp 2022	Mjp 2023	Mjp 2024	Mjp 2025
A. Operationele ontvangsten	42.975.841	44.037.081	43.440.179	45.110.231	45.547.942	46.141.990	46.604.278
1. Ontvangsten uit de werking	8.672.768	8.803.903	9.033.469	9.565.896	9.495.373	9.604.373	9.695.373
2. Fiscale ontvangsten en boetes	23.373.499	24.937.296	24.402.132	25.772.349	26.142.952	26.424.868	26.712.423
a. Aanvullende belastingen	14.003.759	13.994.524	13.369.907	13.978.314	14.298.917	14.580.833	14.868.388
- Opcentiemen op de onroerende voorheffing	11.474.881	11.664.638	11.031.029	11.564.532	11.795.823	12.031.739	12.272.374
- Aanvullende belasting op de personenbelasting	2.337.711	2.129.948	2.133.783	2.210.690	2.300.002	2.346.002	2.392.922
- Andere aanvullende belastingen	191.166	199.938	205.095	203.092	203.092	203.092	203.092
b. Andere belastingen en boetes	9.369.740	10.942.773	11.032.225	11.794.035	11.844.035	11.844.035	11.844.035
3. Werkingssubsidies	10.344.183	9.890.662	9.571.324	9.439.585	9.576.904	9.779.718	9.865.626
a. Algemene werkingssubsidies	6.860.451	7.067.959	6.759.877	6.870.018	7.047.337	7.210.151	7.336.059
- Gemeentefonds	4.127.379	4.287.426	4.031.451	4.164.763	4.302.751	4.445.580	4.593.566
- Andere algemene werkingssubsidies	2.733.072	2.780.532	2.728.426	2.705.255	2.744.586	2.764.571	2.742.493
- van de federale overheid	182.445	186.553	180.000	180.000	180.000	180.000	180.000
- van de Vlaamse overheid	2.535.805	2.593.979	2.548.426	2.525.255	2.564.586	2.584.571	2.562.493
- van de provincie	0	0	0	0	0	0	0
- van de gemeente	0	0	0	0	0	0	0
- van het OCMW	0	0	0	0	0	0	0
- van andere entiteiten	14.822	0	0	0	0	0	0
b. Specifieke werkingssubsidies	3.483.731	2.822.703	2.811.447	2.569.567	2.529.567	2.569.567	2.529.567
- van de federale overheid	1.974.086	1.776.877	816.500	811.500	811.500	811.500	811.500
- van de Vlaamse overheid	1.319.430	927.210	1.914.327	1.750.567	1.710.567	1.750.567	1.710.567
- van de provincie	14.292	20.583	66.000	7.500	7.500	7.500	7.500
- van de gemeente	680	0	0	0	0	0	0
- van het OCMW	0	0	0	0	0	0	0
- van andere entiteiten	175.244	98.034	14.620	0	0	0	0
4. Recuperatie individuele hulpverlening	131.975	101.857	123.500	120.300	120.300	120.300	120.300
5. Andere operationele ontvangsten	453.416	303.363	309.754	212.101	212.413	212.731	210.556
B. Financiële ontvangsten	1.189.704	1.207.272	1.178.178	904.802	903.681	899.303	798.026
C. Tussenkost door derden in het tekort van het boekjaar	0	0	0	0	0	0	0
III. Exploitatiesaldo	5.069.267	1.870.288	835.123	224.212	1.372.052	1.881.204	2.102.783

Schema T2: Ontvangsten en uitgaven naar economische aard

I. Investeringsuitgaven	Rek 2020	Rek 2021	Mjp 2021	Mjp 2022	Mjp 2023	Mjp 2024	Mjp 2025
A. Investerings in financiële vaste activa	67.353	67.885	778	0	0	0	0
1. Extern verzelfstandigde agentschappen	0	0	0	0	0	0	0
2. Intergemeentelijke samenwerkingsverbanden en soortgelijke entiteiten	66.645	67.145	0	0	0	0	0
3. OCMW-verenigingen	0	0	0	0	0	0	0
4. Andere financiële vaste activa	708	740	778	0	0	0	0
B. Investerings in materiële vaste activa	4.595.232	3.781.420	3.190.845	12.122.996	21.640.000	7.850.000	4.820.000
1. Gemeenschapsgoederen en bedrijfsmatige materiële vaste activa	4.595.232	3.781.420	3.190.845	12.122.996	21.640.000	7.850.000	4.820.000
<i>a. Terreinen en gebouwen</i>	<i>863.375</i>	<i>1.605.009</i>	<i>1.033.759</i>	<i>5.174.409</i>	<i>19.970.000</i>	<i>5.100.000</i>	<i>950.000</i>
<i>b. Wegen en andere infrastructuur</i>	<i>2.965.984</i>	<i>1.671.596</i>	<i>1.667.811</i>	<i>5.142.369</i>	<i>710.000</i>	<i>1.890.000</i>	<i>3.160.000</i>
<i>c. Roerende goederen</i>	<i>765.874</i>	<i>504.816</i>	<i>489.274</i>	<i>1.806.218</i>	<i>960.000</i>	<i>860.000</i>	<i>710.000</i>
<i>d. Leasing en soortgelijke rechten</i>	<i>0</i>	<i>0</i>	<i>0</i>	<i>0</i>	<i>0</i>	<i>0</i>	<i>0</i>
<i>e. Erfgoed</i>	<i>0</i>	<i>0</i>	<i>0</i>	<i>0</i>	<i>0</i>	<i>0</i>	<i>0</i>
2. Andere materiële vaste activa	0	0	0	0	0	0	0
<i>a. Onroerende goederen</i>	<i>0</i>	<i>0</i>	<i>0</i>	<i>0</i>	<i>0</i>	<i>0</i>	<i>0</i>
<i>b. Roerende goederen</i>	<i>0</i>	<i>0</i>	<i>0</i>	<i>0</i>	<i>0</i>	<i>0</i>	<i>0</i>
C. Investerings in immateriële vaste activa	123.367	164.307	164.307	601.648	50.000	50.000	50.000
D. Toegestane investeringssubsidies	816.369	163.776	153.776	2.378.586	1.000.000	2.450.280	0
- <i>aan de districten</i>	<i>0</i>	<i>0</i>	<i>0</i>	<i>0</i>	<i>0</i>	<i>0</i>	<i>0</i>
- <i>aan autonome provinciebedrijven (APB)</i>	<i>0</i>	<i>0</i>	<i>0</i>	<i>0</i>	<i>0</i>	<i>0</i>	<i>0</i>
- <i>aan autonome gemeentebedrijven (AGB)</i>	<i>0</i>	<i>0</i>	<i>0</i>	<i>0</i>	<i>0</i>	<i>0</i>	<i>0</i>
- <i>aan welzijnsverenigingen</i>	<i>0</i>	<i>0</i>	<i>0</i>	<i>0</i>	<i>0</i>	<i>0</i>	<i>0</i>
- <i>aan andere OCMW-verenigingen</i>	<i>0</i>	<i>0</i>	<i>0</i>	<i>0</i>	<i>0</i>	<i>0</i>	<i>0</i>
- <i>aan de politiezone</i>	<i>0</i>	<i>0</i>	<i>0</i>	<i>0</i>	<i>0</i>	<i>0</i>	<i>0</i>
- <i>aan de hulpverleningszone</i>	<i>81.142</i>	<i>0</i>	<i>0</i>	<i>0</i>	<i>0</i>	<i>0</i>	<i>0</i>
- <i>aan intergemeentelijke samenwerkingsverbanden</i>	<i>0</i>	<i>0</i>	<i>0</i>	<i>0</i>	<i>0</i>	<i>0</i>	<i>0</i>
- <i>aan niet-confessionele levensbeschouwelijke gemeenschappen</i>	<i>0</i>	<i>0</i>	<i>0</i>	<i>0</i>	<i>0</i>	<i>0</i>	<i>0</i>
- <i>aan besturen van de eredienst</i>	<i>122.935</i>	<i>47.643</i>	<i>37.643</i>	<i>40.888</i>	<i>0</i>	<i>0</i>	<i>0</i>
- <i>aan andere begunstigden</i>	<i>612.292</i>	<i>116.133</i>	<i>116.133</i>	<i>2.337.698</i>	<i>1.000.000</i>	<i>2.450.280</i>	<i>0</i>

Schema T2: Ontvangsten en uitgaven naar economische aard

II. Investeringsontvangsten	Rek 2020	Rek 2021	Mjp 2021	Mjp 2022	Mjp 2023	Mjp 2024	Mjp 2025
A. Verkoop van financiële vaste activa	0	0	-66.645	199.545	66.450	66.450	0
1. Extern verzelfstandigde agentschappen	0	0	0	0	0	0	0
2. Intergemeentelijke samenwerkingsverbanden en soortgelijke entiteiten	0	0	-66.645	199.545	66.450	66.450	0
3. OCMW-verenigingen	0	0	0	0	0	0	0
4. Andere financiële vaste activa	0	0	0	0	0	0	0
B. Verkoop van materiële vaste activa	1.675.687	1.163.577	46.500	1.305.000	0	8.000.000	0
1. Gemeenschapsgoederen en bedrijfsmatige materiële vaste activa	1.675.687	1.163.577	46.500	1.305.000	0	8.000.000	0
<i>a. Terreinen en gebouwen</i>	<i>1.675.000</i>	<i>1.159.657</i>	<i>45.000</i>	<i>1.305.000</i>	<i>0</i>	<i>8.000.000</i>	<i>0</i>
<i>b. Wegen en andere infrastructuur</i>	<i>0</i>	<i>0</i>	<i>0</i>	<i>0</i>	<i>0</i>	<i>0</i>	<i>0</i>
<i>c. Roerende goederen</i>	<i>687</i>	<i>3.920</i>	<i>1.500</i>	<i>0</i>	<i>0</i>	<i>0</i>	<i>0</i>
<i>d. Leasing en soortgelijke rechten</i>	<i>0</i>	<i>0</i>	<i>0</i>	<i>0</i>	<i>0</i>	<i>0</i>	<i>0</i>
<i>e. Erfgoed</i>	<i>0</i>	<i>0</i>	<i>0</i>	<i>0</i>	<i>0</i>	<i>0</i>	<i>0</i>
2. Andere materiële vaste activa	0	0	0	0	0	0	0
<i>a. Onroerende goederen</i>	<i>0</i>	<i>0</i>	<i>0</i>	<i>0</i>	<i>0</i>	<i>0</i>	<i>0</i>
<i>b. Roerende goederen</i>	<i>0</i>	<i>0</i>	<i>0</i>	<i>0</i>	<i>0</i>	<i>0</i>	<i>0</i>
C. Investerings in immateriële vaste activa	0	0	0	0	0	0	0
D. Investeringsubsidies en -schenkingen	555.832	1.628.941	1.167.151	1.913.250	1.463.206	603.163	4.163.120
- van de federale overheid	0	0	0	0	0	0	0
- van de Vlaamse overheid	465.832	1.628.941	1.167.151	1.913.250	1.463.206	603.163	4.163.120
- van de provincie	90.000	0	0	0	0	0	0
- van de gemeente	0	0	0	0	0	0	0
- van het OCMW	0	0	0	0	0	0	0
- van andere entiteiten	0	0	0	0	0	0	0
III. Investeringsaldo	-3.370.802	-1.384.870	-2.362.699	-11.685.435	-21.160.344	-1.680.667	-706.880
Saldo exploitatie en investeringen	1.698.464	485.418	-1.527.576	-11.461.223	-19.788.292	200.537	1.395.903

Schema T2:Ontvangsten en uitgaven naar economische aard

II. Financieringsontvangsten	Rek 2020	Rek 2021	Mjp 2021	Mjp 2022	Mjp 2023	Mjp 2024	Mjp 2025
A. Aangaan van financiële schulden	0	0	0	0	0	0	0
- opname van leningen en leasings bij financiële instellingen	0	0	0	0	0	0	0
- opname van leningen en leasings bij andere entiteiten	0	0	0	0	0	0	0
B. Aangaan van niet-financiële schulden	0	0	0	0	0	0	0
C. Vereffening van toegestane leningen en betalingsuitstel	589.775	594.379	594.380	594.990	611.060	630.804	507.613
1. Terugvordering van toegestane leningen	589.775	594.379	594.380	594.990	611.060	630.804	507.613
a. Periodieke terugvorderingen	589.775	594.379	594.380	594.990	611.060	630.804	507.613
b. Niet-periodieke terugvorderingen	0	0	0	0	0	0	0
2. Vereffening van betalingsuitstel	0	0	0	0	0	0	0
D. Vereffening van vooruitbetalingen	0	0	0	0	0	0	0
E. Kapitaalsvermeerderingen	0	0	0	0	0	0	0
F. Bijdragen en schenkingen niet gekoppeld aan operationele activiteiten of aan de verwerving van vaste activa	0	0	0	0	0	0	0
III. Financieringssaldo	-2.280.127	-2.133.955	-2.133.987	-2.738.931	-2.134.505	-2.135.139	-2.163.446
Budgettair resultaat van het boekjaar	-581.663	-1.648.538	-3.661.563	-14.200.154	-21.922.797	-1.934.602	-767.543

Stad Nieuwpoort
Marktplein 7
KBO: 0207485869

O.C.M.W. Nieuwpoort
Marktplein 7
KBO: 0212202445

NIS-code 38016

Algemeen Directeur : Benoit WILLAERT
wnd. Financieel Directeur : Inge DE BILLE

T3 : Investeringsproject

Jaarrekening

	Reeds gerealiseerd		Nog te realiseren			Totaal
	vóór MJP	in MJP	vóór MJP	in MJP	na MJP	
I. UITGAVEN						
A. Investerings in financiële vaste activa	0	0	0	0	0	0
1. Extern verzelfstandigde agentschappen	0	0	0	0	0	0
2. Intergemeentelijke samenwerkingsverbanden en soortgelijke entiteiten	0	0	0	0	0	0
3. OCMW-verenigingen	0	0	0	0	0	0
4. Andere financiële vaste activa	0	0	0	0	0	0
B. Investerings in materiële vaste activa	0	0	0	11.000.000	0	11.000.000
1. Gemeenschapsgoederen en bedrijfsmatige materiële vaste activa	0	0	0	11.000.000	0	11.000.000
<i>a. Terreinen en gebouwen</i>	0	0	0	11.000.000	0	11.000.000
<i>b. Wegen en andere infrastructuur</i>	0	0	0	0	0	0
<i>c. Roerende goederen</i>	0	0	0	0	0	0
<i>d. Leasing en soortgelijke rechten</i>	0	0	0	0	0	0
<i>e. Erfgoed</i>	0	0	0	0	0	0
2. Andere materiële vaste activa	0	0	0	0	0	0
<i>a. Onroerende goederen</i>	0	0	0	0	0	0
<i>b. Roerende goederen</i>	0	0	0	0	0	0
C. Investerings in immateriële vaste activa	0	3.500	0	0	0	3.500
D. Toegestane investeringssubsidies	0	0	0	0	0	0
II. ONTVANGSTEN						
A. Verkoop van financiële vaste activa	0	0	0	0	0	0
1. Extern verzelfstandigde agentschappen	0	0	0	0	0	0
2. Intergemeentelijke samenwerkingsverbanden en soortgelijke entiteiten	0	0	0	0	0	0
3. OCMW-verenigingen	0	0	0	0	0	0
4. Andere financiële vaste activa	0	0	0	0	0	0
B. Verkoop van materiële vaste activa	0	0	0	0	0	0
1. Gemeenschapsgoederen en bedrijfsmatige materiële vaste activa	0	0	0	0	0	0
<i>a. Terreinen en gebouwen</i>	0	0	0	0	0	0
<i>b. Wegen en andere infrastructuur</i>	0	0	0	0	0	0
<i>c. Roerende goederen</i>	0	0	0	0	0	0
<i>d. Leasing en soortgelijke rechten</i>	0	0	0	0	0	0
<i>e. Erfgoed</i>	0	0	0	0	0	0
2. Andere materiële vaste activa	0	0	0	0	0	0
<i>a. Onroerende goederen</i>	0	0	0	0	0	0
<i>b. Roerende goederen</i>	0	0	0	0	0	0
C. Verkoop van immateriële vaste activa	0	0	0	0	0	0
D. Investeringssubsidies en -schenkingen	0	0	0	1.000.000	0	1.000.000

	Reeds gerealiseerd		Nog te realiseren			Totaal
	vóór MJP	in MJP	vóór MJP	in MJP	na MJP	
I. UITGAVEN						
A. Investerings in financiële vaste activa	0	0	0	0	0	0
1. Extern verzelfstandigde agentschappen	0	0	0	0	0	0
2. Intergemeentelijke samenwerkingsverbanden en soortgelijke entiteiten	0	0	0	0	0	0
3. OCMW-verenigingen	0	0	0	0	0	0
4. Andere financiële vaste activa	0	0	0	0	0	0
B. Investerings in materiële vaste activa	0	0	0	146.183	0	146.183
1. Gemeenschapsgoederen en bedrijfsmatige materiële vaste activa	0	0	0	146.183	0	146.183
<i>a. Terreinen en gebouwen</i>	0	0	0	0	0	0
<i>b. Wegen en andere infrastructuur</i>	0	0	0	146.183	0	146.183
<i>c. Roerende goederen</i>	0	0	0	0	0	0
<i>d. Leasing en soortgelijke rechten</i>	0	0	0	0	0	0
<i>e. Erfgoed</i>	0	0	0	0	0	0
2. Andere materiële vaste activa	0	0	0	0	0	0
<i>a. Onroerende goederen</i>	0	0	0	0	0	0
<i>b. Roerende goederen</i>	0	0	0	0	0	0
C. Investerings in immateriële vaste activa	0	0	0	0	0	0
D. Toegestane investeringssubsidies	0	11.978	0	4.216.122	0	4.228.100
II. ONTVANGSTEN						
A. Verkoop van financiële vaste activa	0	0	0	0	0	0
1. Extern verzelfstandigde agentschappen	0	0	0	0	0	0
2. Intergemeentelijke samenwerkingsverbanden en soortgelijke entiteiten	0	0	0	0	0	0
3. OCMW-verenigingen	0	0	0	0	0	0
4. Andere financiële vaste activa	0	0	0	0	0	0
B. Verkoop van materiële vaste activa	0	0	0	0	0	0
1. Gemeenschapsgoederen en bedrijfsmatige materiële vaste activa	0	0	0	0	0	0
<i>a. Terreinen en gebouwen</i>	0	0	0	0	0	0
<i>b. Wegen en andere infrastructuur</i>	0	0	0	0	0	0
<i>c. Roerende goederen</i>	0	0	0	0	0	0
<i>d. Leasing en soortgelijke rechten</i>	0	0	0	0	0	0
<i>e. Erfgoed</i>	0	0	0	0	0	0
2. Andere materiële vaste activa	0	0	0	0	0	0
<i>a. Onroerende goederen</i>	0	0	0	0	0	0
<i>b. Roerende goederen</i>	0	0	0	0	0	0
C. Verkoop van immateriële vaste activa	0	0	0	0	0	0
D. Investeringsubsidies en -schenkingen	0	0	0	2.450.000	0	2.450.000

NIEUWPOORT

UITGAVEN		Code	BOEKJAAR 2021	MEERJARENPLAN 2021	VERSCHIL	VERKLARING
BELEIDSVELD						
0200	Wegen	224	1.230.641	3.549.377	-2.318.737	
0200	Wegen	664	116.133	2.303.551	-2.187.418	
0119	Overige algemene diensten	243	220.966	644.602	-423.636	
0119	Overige algemene diensten	214	94.169	485.954	-391.785	
0200	Wegen	225		375.000	-375.000	
0670	Straatverlichting	228	98.226	467.486	-369.260	
0680	Groene ruimte	225	342.729	628.317	-285.588	
0119	Overige algemene diensten	220	187.194		187.194	Aankoop gedeelte grond gebouw Kokstraat 20
0119	Overige algemene diensten	241	178.317	360.000	-181.683	
0740	Sportsector- en verenigingsondersteuning	220		180.000	-180.000	
0119	Overige algemene diensten	230	23.147	200.000	-176.853	
0200	Wegen	214	4.370	120.000	-115.630	
0521	Toerisme - Sectorondersteuning	221	34.570	150.000	-115.430	
0119	Overige algemene diensten	221	752.707	851.616	-98.909	
0711	Openluchtrecreatie	230	9.725	108.205	-98.480	
0300	Ophalen en verwerken van huishoudelijk afval	281	66.645		66.645	Aankoop aandelen IVVO Mg
0540	Visvangst	221	558.283	620.000	-61.717	
0800	Gewoon basisonderwijs	221	72.255	121.287	-49.033	
0740	Sportsector- en verenigingsondersteuning	214	65.768	110.000	-44.232	
0790	Erediensten	221		32.265	-32.265	
0790	Erediensten	664	47.643	78.531	-30.888	
0729	Overig beleid inzake het erfgoed	221		25.000	-25.000	

De budgetten voor de investeringen die in 2021 niet of slechts gedeeltelijk gebruikt werden, worden overgedragen naar 2022. Het al dan niet uitvoeren van investeringen hangt af van verschillende factoren (subsidies, samenwerking met andere overheden...) en van de keuze in uitvoering van het beleid.

ONTVANGSTEN		Code	BOEKJAAR 2021	MEERJARENPLAN 2021	VERSCHIL	VERKLARING
BELEIDSVELD						
0200	Wegen	150	1.135.651	1.910.652	-775.001	Ontvangst van de subsidie hangt vast aan de werken
0930	Sociale huisvesting	221	828.000	250.000	578.000	Verkoop van de sociale woningen in 2021
0300	Ophalen en verwerken van huishoudelijk afval	281		66.450	-66.450	
0200	Wegen	220	331.657	300.000	31.657	
0119	Overige algemene diensten	243	2.420		2.420	Overname oude wagens bij aankoop nieuwe wagens

Stad Nieuwpoort
Marktplein 7
KBO: 0207485869

O.C.M.W. Nieuwpoort
Marktplein 7
KBO: 0212202445

NIS-code 38016

Algemeen Directeur : Benoit WILLAERT
wnd. Financieel Directeur : Inge DE BILLE

T4 : Evolutie van de financiële schulden

Jaarrekening

Schema T4: Evolutie van de financiële schulden

Financiële schulden op 31 december	Rek 2020	Rek 2021	Mjp 2022	Mjp 2023	Mjp 2024	Mjp 2025
A. Financiële schulden op lange termijn	31.288.050	28.529.120	25.783.563	23.017.620	20.346.561	20.346.561
1. Financiële schulden op 1 januari	34.017.155	31.288.050	28.529.120	25.783.563	23.017.620	20.346.561
2. Nieuwe leningen	0	0	0	0	0	0
3. Aflossingen	0	0	0	0	0	0
4. Overboekingen	-2.729.105	-2.758.930	-2.745.565	-2.765.943	-2.671.059	0
5. Andere mutaties	0	0	8	0	0	0
B. Financiële schulden op lange termijn die binnen het jaar vervallen	2.728.335	2.758.930	2.745.565	2.765.943	2.671.059	0
1. Financiële schulden op 1 januari	2.869.131	2.728.335	2.758.930	2.745.565	2.765.943	2.671.059
2. Aflossingen	-2.869.902	-2.728.335	-2.758.922	-2.745.565	-2.765.943	-2.671.059
3. Overboekingen	2.729.105	2.758.930	2.745.565	2.765.943	2.671.059	0
4. Andere mutaties	0	0	-8	0	0	0
C. Financiële schulden op korte termijn	0	0	0	0	0	0
Totaal financiële schulden	34.016.384	31.288.050	28.529.128	25.783.563	23.017.620	20.346.561

Stad Nieuwpoort
Marktplein 7
KBO: 0207485869

O.C.M.W. Nieuwpoort
Marktplein 7
KBO: 0212202445

NIS-code 38016

Algemeen Directeur : Benoit WILLAERT
wnd. Financieel Directeur : Inge DE BILLE

T5 : Toelichting bij de balans

Jaarrekening

Schema T5: Toelichting bij de balans

Mutatiestaat van de vaste activa	Boekwaarde op 1/1	Aankopen	Verkopen	Overboeking	Herwaardering	Afschrijving en waardevermindering	Andere mutaties	Boekwaarde op 31/12
A. Financiële vaste activa	15.078.361	67.885	0	0	2.081	0	0	15.148.328
1. Extern verzelstandigde agentschappen	0	0	0	0	0	0	0	0
2. Intergemeentelijke samenwerkingsverbanden en soortgelijke	14.920.769	67.145	0	0	2.081	0	0	14.989.995
3. OCMW-verenigingen	0	0	0	0	0	0	0	0
4. Andere financiële vaste activa	157.592	740	0	0	0	0	0	158.332
B. Materiële vaste activa	78.338.965	3.783.840	-99.445	0	0	4.726.997	-426.563	77.068.690
1. Gemeenschapsgoederen	72.088.768	3.711.181	-99.445	0	0	4.647.752	-426.563	70.825.079
a. Terreinen en gebouwen	37.888.908	1.605.009	-101.865	0	0	1.405.914	-426.563	37.763.305
b. Wegen en andere infrastructuur	29.958.901	1.671.596	0	0	0	2.159.528	0	29.470.969
c. Installaties, machines en uitrusting	1.371.138	32.872	0	0	0	327.918	0	1.076.092
d. Meubilair, kantooruitrusting en rollend materieel	2.869.818	401.704	2.420	0	0	754.393	0	2.514.709
e. Leasing en soortgelijke rechten	0	0	0	0	0	0	0	0
f. Erfgoed	4	0	0	0	0	0	0	4
2. Bedrijfsmatige materiële vaste activa	467.962	72.660	0	0	0	62.280	0	478.342
a. Terreinen en gebouwen	413.198	0	0	0	0	22.802	0	390.396
b. Installaties, machines en uitrusting	54.764	72.660	0	0	0	39.478	0	87.946
c. Meubilair, kantooruitrusting en rollend materieel	0	0	0	0	0	0	0	0
d. Leasing en soortgelijke rechten	0	0	0	0	0	0	0	0
3. Andere materiële vaste activa	5.782.235	0	0	0	0	16.965	0	5.765.270
a. Terreinen en gebouwen	5.782.235	0	0	0	0	16.965	0	5.765.270
b. Roerende goederen	0	0	0	0	0	0	0	0
C. Immateriële vaste activa	654.580	164.307	0	0	0	255.826	0	563.060

Mutatiestaat van het nettoactief					
A. Kapitaalssubsidies en schenkingen	Boekwaarde op 1/1	Toevoeging	Verrekening	Andere mutaties	Boekwaarde op 31/12
Stad Nieuwpoort	4.937.760	1.135.651	1.456.497	0	4.616.914
O.C.M.W. NIEUWPOORT	8.667.385	0	381.633	0	8.285.752
Totaal	13.605.145	1.135.651	1.838.130	0	12.902.666
B. Gecumuleerd overschot of tekort	Boekwaarde op 1/1	Overschot of tekort van het boekjaar	Tussenkost gemeente aan OCMW	Andere mutaties	Boekwaarde op 31/12
Stad Nieuwpoort	24.658.646	1.285.624	-2.500.000	0	23.444.270
O.C.M.W. NIEUWPOORT	-1.145.713	-2.888.147	2.500.000	0	-1.533.859
Totaal	23.512.934	-1.602.523	0	0	21.910.411
C. Herwaarderingsreserves	Boekwaarde op 1/1	Toevoeging	Terugneming	Andere mutaties	Boekwaarde op 31/12
Stad Nieuwpoort	5.924.334	2.081	0	0	5.926.415
O.C.M.W. NIEUWPOORT	0	0	0	0	0
Totaal	5.924.334	2.081	0	0	5.926.415
D. Overig nettoactief	Boekwaarde op 1/1	Wijziging kapitaal		Andere mutaties	Boekwaarde op 31/12
Stad Nieuwpoort	68.034.371	0		0	68.034.371
O.C.M.W. NIEUWPOORT	10.384.561	0		0	10.384.561
Totaal	78.418.932	0	0	0	78.418.932
Totaal nettoactief	Boekwaarde op 1/1			Andere mutaties	Boekwaarde op 31/12
Stad Nieuwpoort	103.555.111			-1.533.141	102.021.970
O.C.M.W. NIEUWPOORT	17.906.233			-769.780	17.136.454
Totaal	121.461.344	0	0	-2.302.921	119.158.423

TOELICHTING BIJ DE VERSCHILLENDE BALANSRUBRIEKEN

Hier wordt schema J4 vergeleken met de proef- en saldibalans op 31.12.2021

ACTIEF

VLOTTENDE ACTIVA

A. Liquide middelen en geldbeleggingen

De liquide middelen en geldbeleggingen bestaan uit het volgende:

Belfius beleggingen	22.103.311,86
Rekening belfius 091	372.454,73
Rekening Fortis	11.949,51
Belfius – depositorekening	0,00
ING zichtrekening	21.587,04
Belfius treasury special	0,05
Belfius – rekening geringe	6.000,00
PCR	5.957,95
Belfius rekening courant	4.144.418,33
Belfius spaarrekening	12.987.509,50
BC dienst bevolking	3.652,25
Vrijetijdsdiensten online	0,00
Belfius rekening belastingen	28.808,36
Belfius andere RC	16.463,08
BNP hoofdrekening courant	1.544.807,79
BNP spaarrekening	3.500.000,59
KBC zichtrekening	759.168,11
ING hoofdrekening courant	973.621,14
Post rekening courant	161.228,45
Kassen	550,00
Kassa	1.362,20
Kassa vismijn	25.000,00
Kassa bevolking	15,00
TOTAAL	46.671.990,63

B. Vorderingen op korte termijn

Vorderingen uit ruiltransacties

Operationele vorderingen uit ruiltransacties	1.359.814,48
Overdracht vorderingen mutualiteiten	
Aflossingen toegestane leningen	
Te ontvangen subsidies	
Andere niet-operationele vorderingen ruiltrans.	47.055,08
Gestorte voorschotten en vooruitbetalingen	
Voorschotten responsabiliseringsbijdrage	
Vooruitbetalingen kilometerheffing OBU's	6.041,32
Operationele vorderingen - dubieuze	55.948,16
Operationele vorderingen – waardevermind.	-23.033,58
TOTAAL	1.445.825,46

Op regelmatige tijdstippen worden de openstaande vorderingen van de Stad Nieuwpoort geanalyseerd. Het debiteurenbeheer wordt hier opgevolgd, de openstaande vorderingen worden eerst gewoon en nadien via een aangetekende zending opgestuurd.

Het debiteurenbeheer vanuit het boekhoudpakket, voor de openstaande vorderingen van het OCMW Nieuwpoort werd in 2021 opgestart.

De operationele waardeverminderingen uit ruiltransacties (-23.033,58 euro) is het procentueel aandeel van de dubieuze vorderingen van het OCMW waarvan er uitgegaan wordt dat deze niet meer geïnd zullen worden. Deze werden in de staat van kosten en opbrengsten als een waardevermindering verwerkt maar hebben nog geen budgettaire impact, dit zolang de openstaande factuur niet in de boekhouding als oninbaar verwerkt wordt.

Vorderingen uit niet-ruiltransacties

Vorderingen uit belastingen	1.351.693,56
Te ontvangen aanvullende belastingen	211.100,08
Vord. uit recuperatie spec.kost soc.dienst	48.942,58
Leeflonen – terugvordering	4.767,56
Te ontvangen huur	51.333,93
Vorderingen wegens investeringssubsidies	2.082,12
Vorderingen wegens kapitaalsubsidie provincie	30.000,00
Vorderingen wegens werkingssubsidies	416.715,41
Te ontvangen subsidie sectoraal fonds	96.207,48
Te ontvangen subsidie van de staat leefloon	129.030,08
Te ontvangen subsidie wet april 65	20.747,25
Andere te ontvangen werkingssubsidies	173.158,42
Voorschotten responsabiliseringsbijdrage	123.020,40
Operationele vorderingen niet-ruil – dubieus	92.257,40
Operationele vorderingen niet-ruil waardeverm.	-41954,69
TOTAAL	2.709.101,58

C. Voorraden en bestellingen in uitvoering

De Stad Nieuwpoort heeft op balansdatum geen voorraden en bestellingen in uitvoering.

D. Overlopende rekeningen van het actief

NIHIL

E. Vorderingen op lange termijn die binnen het jaar vervallen

Vorderingen op lange termijn die binnen het jaar vervallen

Vordering renteloze lening AGB Vrije Tijd	310.839,43
Vordering wegens toeg. Lening erfpachten	284.149,68
Vordering investeringssubsidie provincie	30.000,00
Vordering investeringssubsidie VIPA	463.247,50
TOTAAL	1.088.236,61

VASTE ACTIVA

A. Vorderingen op lange termijn

De vorderingen op lange termijn bestaan uit 3 luiken: de vorderingen wegens de toegestane leningen aan het AGB Vrije Tijd, de vorderingen wegens de prefinancieringslening VIPA (bouw rusthuis) en de vordering investeringssubsidie bouw rusthuis, op de provincie.

B. Financiële vaste activa

Het bestuur bezit per einde boekjaar de volgende deelnemingen:

Infrac West	962.275,00
IKWV kustreddingsdienst	2.354,99
WVI	162.200,00
IVVO	510.890,00
Woonmaatschappij IJzer en Zee	7.853,61
Cevi	3.173,04
De Lijn	35.275,25
IWVA A	12.250,00
IWVA B	347.000,00
IWVA C	12.250,00
Vereniging Vlaamse Visveiling	8.250,00
Gaselwest	12.975.375,58
Zefier	95.825,00
Poolstok – Jobpunt	2.231,10
DVV Westhoek	2.000,00
Cipal	2.875,00
TMVS A-aandelen	500,00
Fluvius A	24,79
Nationale Bank van België	49,58
Woonmaatschappij IJzer en Zee	4.708,07
Poolstok - Jobpunt	966,81
TOTAAL	15.148.327,82

C. Materiële vaste activa

De boekwaarde van de materiële vaste activa daalde in 2020 met 1.270.275 euro tot 77.068.690 euro. De daling is een optelsom van de nieuwe investeringen verminderd met de afschrijvingen en mutaties van werken in uitvoering.

D. Immateriële vaste activa

NIHIL

PASSIEF

Schulden

A. Schulden op korte termijn

Schulden uit ruiltransacties

Schulden uit ruiltransacties worden als volgt samengesteld:

Leveranciers	1.536.018,22
Verv.kapitaalaflossingen en intresten	182.090,35
Te betalen en terug te betalen borgtochten	2.061.368,54
Borgen te ontvangen en terug te betalen	13.102,36
Ingehouden BV	99.393,49
Rijksdienst voor de sociale zekerheid	-70.154,56
Bezoldigingen	555.774,29
Netto bezoldigingen – uitbetaling	-223,04
Te recuperen MTC werknemers	12.216,33
Voorzieningen pensioenen	102.567,00
Voorziening responsabiliseringsbijdrage	294.019,00
Voorziening vakantiegeld	932.027,00
TOTAAL	5.718.198,98

Schulden uit niet-ruiltransacties

Schulden uit niet-ruiltransacties worden als volgt samengesteld:

Te betalen BTW	43.410,57
Te betalen roerende voorheffing	222.387,22
Operationele schulden inzake sociale dienst	214,95
Leefloon – betalingen	1.873,69
Ontv. Voorschotten en terugbet. Subsidies	93.786,90
Andere diverse schulden niet-ruiltransacties	1.333.963,30
Sodexo maaltijdcheques	22.115,70
TOTAAL	1.717.752,33

Overlopende rekeningen van het passief

NIHIL

Schulden op lange termijn die binnen het jaar vervallen

Aflossingen van leningen bestuur	2.592.338,73
Aflossingen van leningen derden	160.903,62
Overige leningen	5.687,19
TOTAAL	2.758.929,54

B. Schulden op lange termijn

Schulden uit ruiltransacties

Voorziening pensioenen	2.949.829,77
Voorziening responsabiliseringsbijdrage	3.047.128,00
Schulden kredietinstellingen	26.379.730,14
Schulden aan belfius ten laste van bestuur	152,77
Schulden aan kredietinstellingen ten laste AGB	1.969.717,23
Overige leningen aangegaan VMSW	179.520,12
TOTAAL	34.526.078,03

In uitvoering van artikel 58 van het besluit van de Vlaamse Regering van 30 maart 2018 (BVR BBC) moeten de lokale besturen een responsabiliseringsbijdrage betalen voor de individuele pensioenlasten van gewezen statutaire personeelsleden die hoger zijn dan de wettelijke basispensioenbijdragen voor datzelfde jaar. Hiervoor moeten voorzieningen aangelegd worden. Deze voorzieningen voor pensioenverplichtingen voor statutaire personeelsleden hebben in principe een langetermijnperspectief. Ze eindigen immers maar bij het overlijden van de rechthebbende.

De voorziening voor pensioenen betreft een verplichting van het bestuur als pensioenkas tegenover mandatarissen. Dit gebeurt via een actuariële berekening, gebaseerd op verschillende veronderstellingen.

Als gevolg van de complexiteit en het "lange termijn karakter" van deze pensioenverplichtingen, zijn deze zeer onderhevig aan veranderingen en veronderstellingen.

Beide voorzieningen hebben GEEN budgettair karakter en worden bijgevolg niet verwerkt als een budgettaire uitgave.

Schulden uit niet-ruiltransacties

NIHIL

NETTOACTIEF

Definitie: het nettoactief is het totaalbedrag van de activa zoals dat blijkt uit de balans, verminderd met de voorzieningen, de schulden en, behoudens in uitzonderlijke gevallen te vermelden en te motiveren in de toelichting van de jaarrekening, de nog niet afgeschreven bedragen van de oprichtings- en uitbreidingskosten en de kosten voor onderzoek en ontwikkeling.

In het geval van de BBC boekhouding betekent dit het volgende:
Het nettoactief wordt bepaald door het totaal van het actief – totaal van de schulden.

De mutatie in het nettoactief bedraagt -2.302.921 euro t.o.v. 2020, dit betekent dat de schulden eind 2021 meer stijgen dan ons actief eind 2021. (o.a. de openstaande factuur van AGB voor prijssubsidie 4^e kw 2021 en de coronatoelage dat eind 2021 nog niet betaald werd)

Bijlagen

- SUB** Overzicht van de verstrekte subsidies
- PS** De proef- en saldibalans per 31/12/2021
- 0** Detail van de niet in de balans opgenomen rechten en plichten
- FVA** Overzicht van de financiële vaste activa (deelnemingen)
- LT-V** Overzicht van de lange termijn vorderingen en toegestane leningen
- LT-S** Overzicht van de lange termijn schulden en leningen
- PAT** Detail van de desinvesteringen en buitengebruikstellingen
- BK** Aansluiting werkkapitaal
- RISC** Financiële risico's
- W** Waarderingsregels
- 258** Overzicht van de overgedragen kredieten (art. 258 van het DLB)
- TR** Toelichting over transacties met buitengewone invloed op het resultaat

OVERZICHT VAN DE TOEGESTANE WERKINGS- EN INVESTERINGSSUBSIDIES VOOR HET BOEKJAAR 2021

-- AR --	AR-OMSCHRIJVING	31/12/2020	DEBET	CREDIT	31/12/2021
012000	Debiteuren wegens persoonlijke zekerheden	4.842.356,72	5.117.356,72	523.447,05	4.593.909,67
0130200	Crediteuren wegens borgstelling voor financiële schulden aan gegaan...	-4.828.340,85	519.161,29	4.828.340,85	-4.309.179,56
0139000	Crediteuren wegens borgstelling voor financiële schulden aan gegaan...	-14.015,87	4.285,76	289.015,87	-284.730,11
0320000	Ontvangen zekerheden	3.014.279,64	3.616.989,64	135.630,00	3.481.359,64
0321000	Debiteuren wegens borgstelling	71.125,00	95.077,00		95.077,00
0330000	Zekerheidstellers	-3.014.279,64	135.630,00	3.616.989,64	-3.481.359,64
0331000	Crediteuren wegens borgstelling	-71.125,00		95.077,00	-95.077,00
0720000	Goederen en waarden van derden in bewaring, in consignatie o f in b...	1.098.602,00	1.259.253,97	105.344,91	1.153.909,06
0730000	Commitenten en deponenten van goederen en waarden	-1.098.602,00	105.344,91	1.259.253,97	-1.153.909,06
0920000	Overige diverse gelden	47.014.768,25	47.737.844,93	1.304.739,41	46.433.105,52
0930000	Gecumuleerd budgettair resultaat vorig boekjaar	-47.014.768,25	1.304.739,41	47.737.844,93	-46.433.105,52
1090000	Saldo beginbalans	-78.418.931,64	38.665.959,47	117.084.891,11	-78.418.931,64
1220000	Herwaarderingsreserves op financiële vaste activa	-5.924.333,91	61.376,29	5.987.791,47	-5.926.415,18
1400000	Overgedragen overschot	-23.512.933,65	264.594.007,46	286.504.418,56	-21.910.411,10
1500100	Investeringsubsidies en -schenkingen in kapitaal met vorder ing op...	-823.093,59		823.093,59	-823.093,59
1500200	Investeringsubsidies en -schenkingen in kapitaal met vorder	-9.370.861,89		10.506.513,11	-10.506.513,11
1500209	Investeringsubsidies en -schenkingen in kapitaal met vorder ing op...	6.478.373,76	7.864.293,79		7.864.293,79
1500300	Investeringsubsidies en -schenkingen in kapitaal met vorder ing op...	-1.824.607,85		1.824.607,85	-1.824.607,85
1500309	Investeringsubsidies en -schenkingen in kapitaal met vorder ing op...	1.262.346,71	1.293.596,02		1.293.596,02
1500400	Investeringsubsidies en -schenkingen in kapitaal met vorder ing op...	-1.440.232,71		1.440.232,71	-1.440.232,71
1500409	Investeringsubsidies en -schenkingen in kapitaal met vorder ing op...	782.557,55	821.058,63	1.173,12	819.885,51
1500500	Investeringsubsidies en -schenkingen in kapitaal met vorder ing o...	-622.959,39		622.959,39	-622.959,39
1500509	Investeringsubsidies en -schenkingen in kapitaal met vorder ing op...	203.411,18	316.540,49	51.280,72	265.259,77
1510000	Investeringsubsidies en -schenkingen in kapitaal met vorder ing op...	-9.502.952,13		9.502.952,13	-9.502.952,13
1510009	Investeringsubsidies en -schenkingen in kapitaal met vorder ing op...	2.104.372,17	2.392.340,42		2.392.340,42
1510100	Investeringsubsidies en -schenkingen in kapitaal met vorder ing op...	-14.624,42		14.624,42	-14.624,42
1510109	Investeringsubsidies en -schenkingen in kapitaal met vorder ing op...	14.624,42	14.624,42		14.624,42
1510200	Investeringsubsidies en -schenkingen in kapitaal met vorder ing op...	-1.151.369,97		1.151.369,97	-1.151.369,97
1510209	Investeringsubsidies en -schenkingen in kapitaal met vorder ing op...	371.347,25	400.506,34		400.506,34
1510300	Investeringsubsidies en -schenkingen in kapitaal met vorder ing op...	-10.000,00		10.000,00	-10.000,00
1510309	Investeringsubsidies en -schenkingen in kapitaal met vorder ing op...	8.000,00	10.000,00		10.000,00
1510400	Investeringsubsidies en -schenkingen in kapitaal met vorder ing op...	-28.334,23		28.334,23	-28.334,23
1510409	Investeringsubsidies en -schenkingen in kapitaal met vorder ing op...	27.665,99	27.665,99		27.665,99
1510500	Investeringsubsidies en -schenkingen in kapitaal met vorder ing op...	-3.600,00		3.600,00	-3.600,00
1510509	Investeringsubsidies en -schenkingen in kapitaal met vorder ing op...	3.600,00	3.600,00		3.600,00
1520000	Investeringsubsidies in de vorm van terugbetaling van lenin gen	-992.093,07		992.093,07	-992.093,07
1520009	Investeringsubsidies in de vorm van terugbetaling van lenin gen - ...	970.835,01	973.492,26		973.492,26
1580000	Bijdragen, schenkingen en legaten zonder last en zonder spec ifiek ...	-47.307,80		47.307,80	-47.307,80
1590000	Overige investerings-schenkingen	-241,80		241,80	-241,80
1600000	Voorzieningen voor pensioenen en soortgelijke verplichtingen	-2.999.491,99	75.321,45	3.025.151,22	-2.949.829,77
1600100	Voorziening voor responsabiliseringsbijdrage	-2.097.278,00		3.047.128,00	-3.047.128,00
1733000	Schulden aan kredietinstellingen ten laste van het bestuur	-28.972.068,87	2.592.338,73	28.972.068,87	-26.379.730,14
1733010	Ontvangsten: Schulden aan Belfius ten laste van het bestuur	-152,77		152,77	-152,77
1733011	Schulden aan kredietinstellingen ten laste van het AGB	-2.130.620,85	160.903,62	2.130.620,85	-1.969.717,23
1745100	Ontvangsten: Overige leningen aangegaan bij VMSW (renteloos)	-185.207,31	5.687,19	185.207,31	-179.520,12
2140000	Plannen en studies	3.332.089,10	3.405.361,19		3.405.361,19
2140007	Plannen en studies - in uitvoering	242.460,94	406.767,65	73.272,09	333.495,56
2140009	Plannen en studies - afschrijvingen	-2.919.969,98	1.741,98	3.177.538,45	-3.175.796,47
2200000	Onbebouwde terreinen - gemeenschapsgoederen	1.511.707,50	1.511.707,50	21.712,00	1.489.995,50
2201000	Terreinen van gebouwen	3.699.139,84	3.915.675,62	246.024,07	3.669.651,55
2202000	Onbebouwde terreinen	4.232.678,30	4.322.678,30	90.000,00	4.232.678,30
2203000	Terreinen van wegen	1.350.457,77	1.637.114,77	286.657,00	1.350.457,77
2205000	Terreinen van waterlopen/waterbekkensleinen	279.042,88	279.042,88		279.042,88
2210000	Gebouwen - gemeenschapsgoederen	23.505.633,37	23.904.773,78	40.494,67	23.864.279,11
2210009	Gebouwen - gemeenschapsgoederen - afschrijvingen	-7.083.954,21	10.494,67	7.795.769,08	-7.785.274,41
2210100	Gebouwen - renovatie en onderhoud	935.637,29	981.848,08		981.848,08
2210109	Gebouwen - renovatie en onderhoud - afschrijvingen	-350.679,20	67.172,39	528.423,04	-461.250,65
2210200	Gebouwen - inrichtingswerken	115.083,78	115.083,78		115.083,78
2210209	Gebouwen - inrichtingswerken - afschrijvingen	-115.083,78		115.083,78	-115.083,78

-- AR --	AR-OMSCHRIJVING	31/12/2020	DEBIT	CREDIT	31/12/2021
2212000	Administratieve gebouwen	1.742.334,27	1.792.330,99		1.792.330,99
2212007	Administratieve gebouwen - in uitvoering	49.996,72	49.996,72	49.996,72	
2212009	Administratieve gebouwen - afschrijving	-1.202.126,70		1.251.236,58	-1.251.236,58
2212100	Uitrusting en B.O. administratieve gebouwen	142.149,56	142.149,56		142.149,56
2212109	Uitrusting en buitengewoon onderhoud administratieve gebouwe n - af...	-15.230,11		25.567,40	-25.567,40
2213000	Schoolgebouwen	1.062.003,72	1.062.003,72		1.062.003,72
2213009	Schoolgebouwen - afschrijving	-644.630,42		677.151,69	-677.151,69
2213100	Uitrusting en B.O. schoolgebouwen		87.967,30		87.967,30
2213107	Uitrusting en B.O. schoolgebouwen - in uitvoering	15.712,64	87.967,30	87.967,30	
2213109	Uitrusting en B.O. schoolgebouwen - afschrijving			2.665,68	-2.665,68
2214000	Industriële en exploitatiegebouwen	1.608.700,33	1.608.700,33		1.608.700,33
2214009	Industriële en exploitatiegebouwen - afschrijving	-1.005.652,29		1.048.125,41	-1.048.125,41
2214100	Uitrusting en B.O. industriële en exploitatiegebouwen	64.331,57	64.331,57		64.331,57
2214107	Uitrusting en B.O. industriële en exploitatiegebouwen - in u		548.615,31		548.615,31
2214109	Uitrusting en B.O. industriële en exploitatiegebouwen - afsc hrijving	-12.169,51		39.128,01	-39.128,01
2215000	Gebouwen voor sport, cultuur en eredienst	9.869.965,08	9.869.965,08		9.869.965,08
2215009	Gebouwen voor sport, cultuur en eredienst - afschrijving	-4.839.591,56		5.133.680,18	-5.133.680,18
2215100	Uitrusting en B.O. gebouwen voor sport, cultuur en eredienst	1.397.090,16	1.404.825,33		1.404.825,33
2215107	Uitrusting en B.O. gebouwen voor sport, cultuur en eredienst	159.335,69	535.682,20	7.735,17	527.947,03
2215109	Uitrusting en B.O. gebouwen voor sport, cultuur en eredienst - afs...	-127.989,87		172.967,51	-172.967,51
2218000	Andere gebouwen	2.722.316,01	3.792.657,66	1.174.778,50	2.617.879,16
2218009	Andere gebouwen - afschrijving	-1.269.737,81	87.687,51	1.363.589,89	-1.275.902,38
2218100	Uitrusting en B.O. andere gebouwen	6.837,71	6.837,71		6.837,71
2218109	Andere gebouwen - afschrijving	-1.243,22		1.450,42	-1.450,42
2220000	Bebouwde terreinen - gemeenschapsgoederen	2.355.502,89	2.355.502,89		2.355.502,89
2220009	Bebouwde terreinen - gemeenschapsgoederen - afschrijvingen	-2.268.660,32		2.319.303,80	-2.319.303,80
2240000	Wegen	39.158.227,92	39.385.842,55		39.385.842,55
2240007	Wegen - in uitvoering		1.109.511,28	106.485,11	1.003.026,17
2240009	Wegen - afschrijvingen	-17.434.869,73	456,69	18.828.763,31	-18.828.306,62
2250000	Overige infrastructuur betreffende wegen	4.335.450,97	4.753.062,68	74.882,93	4.678.179,75
2250009	Overige infrastructuur betreffende wegen - afschrijvingen	-2.330.790,49		2.739.807,72	-2.739.807,72
2260000	Waterlopen en waterbekkens	185.626,21	185.626,21		185.626,21
2260009	Waterlopen en waterbekkens - afschrijvingen	-106.468,44		111.192,05	-111.192,05
2261000	Uitrusting en B.O. waterlopen en waterbekkens	26.790,63	26.790,63		26.790,63
2261009	Uitrusting en B.O. waterlopen en waterbekkens - afschrijving	-26.790,63		26.790,63	-26.790,63
2270000	Riolering	10.384.634,11	10.384.634,11		10.384.634,11
2270009	Riolering - Afschrijvingen	-8.213.272,59		8.379.794,55	-8.379.794,55
2289000	Overige OR infra: OV, andere nutsleidingen	5.068.025,10	5.166.251,53		5.166.251,53
2289009	Overige OR infra: OV, andere nutsleidingen - afschrijvingen	-1.430.857,47		1.613.231,88	-1.613.231,88
2289100	Kunstwerken	239.426,52	239.426,52		239.426,52
2289107	Kunstwerken - in uitvoering	115.818,68	115.818,68		115.818,68
2289109	Kunstwerken - afschrijving	-12.050,17		15.503,78	-15.503,78
2290100	Terreinen van gebouwen - bedrijfsmatige MVA	99.265,20	99.265,20		99.265,20
2291000	Gebouwen - bedrijfsmatige MVA	1.754.217,52	1.754.217,52		1.754.217,52
2291009	Gebouwen - bedrijfsmatige MVA - afschrijvingen	-1.440.284,76		1.463.086,78	-1.463.086,78
2300000	Installaties, machines en uitrusting - gemeenschapsgoederen	5.838.797,81	5.871.670,00		5.871.670,00
2300009	Installaties, machines en uitrusting - gemeenschapsgoederen- afsch...	-4.565.364,36		4.871.083,30	-4.871.083,30
2300100	Alarmtoestellen	12.880,45	12.880,45		12.880,45
2300109	Alarmtoestellen - afschrijvingen	-12.880,45		12.880,45	-12.880,45
2310000	B.O. installaties, machines en uitrusting - gemeenschapsgoed eren	221.988,64	232.013,49	10.024,85	221.988,64
2310009	B.O. installaties, machines en uitrusting - gemeenschapsgoed eren -...	-124.284,22		146.483,08	-146.483,08
2350000	Installaties, machines en uitrusting - bedrijfsmatige MVA	443.613,76	516.273,58		516.273,58
2350009	Installaties, machines en uitrusting - bedrijfsmatige MVA -a fschrijvingen	-388.850,13		428.327,93	-428.327,93
2400000	Meubilair - gemeenschapsgoederen	784.928,72	784.928,72		784.928,72
2400009	Meubilair - gemeenschapsgoederen - afschrijvingen	-733.392,87		740.986,30	-740.986,30
2400100	Meubilair LOI	38.719,98	38.719,98		38.719,98
2400109	Meubilair LOI - afschrijving	-32.437,28		38.719,98	-38.719,98
2400200	Ander meubilair en kantoormachines	22.360,39	22.360,39		22.360,39
2400209	Ander meubilair en kantoormachines - afschrijving	-22.360,39		22.360,39	-22.360,39
2410000	Informaticamaterieel - gemeenschapsgoederen	2.171.003,25	2.349.320,41		2.349.320,41
2410009	Informaticamaterieel - gemeenschapsgoederen - afschrijvingen	-1.500.949,23		1.896.875,79	-1.896.875,79
2420000	Kantooruitrusting - gemeenschapsgoederen	39.938,85	39.938,85		39.938,85
2420009	Kantooruitrusting - gemeenschapsgoederen - afschrijvingen	-39.938,85		39.938,85	-39.938,85
2430000	Auto's en bestelwagens - gemeenschapsgoederen	697.545,42	896.416,01	46.748,12	849.667,89

-- AR --	AR-OMSCHRIJVING	31/12/2020	DEBIT	CREDIT	31/12/2021
2430009	Auto's en bestelwagens - gemeenschapsgoederen - afschrijving en	-561.674,19	37.408,12	668.414,38	-631.006,26
2431000	Vrachtwagens - gemeenschapsgoederen	913.169,30	944.605,10		944.605,10
2431009	Vrachtwagens - gemeenschapsgoederen - afschrijvingen	-709.491,23		836.702,22	-836.702,22
2433000	Speciale en andere voertuigen - gemeenschapsgoederen	1.754.580,41	1.754.580,41		1.754.580,41
2433009	Speciale en andere voertuigen - gemeenschapsgoederen - afschrijvingen	-1.561.410,69		1.672.049,45	-1.672.049,45
2440000	Kunstwerken niet erfgoed	1.609.226,05	1.609.226,05		1.609.226,05
2450000	Meubilair - bedrijfsmatige MVA	9.066,53	9.066,53		9.066,53
2450009	Meubilair - bedrijfsmatige MVA - afschrijvingen	-9.066,53		9.066,53	-9.066,53
2480000	Rollend materieel - bedrijfsmatige MVA	2.560,00	2.560,00		2.560,00
2480009	Rollend materieel - bedrijfsmatige MVA - afschrijvingen	-2.560,00		2.560,00	-2.560,00
2521000	Informaticamaterieel in leasing of op grond van een soortgelijk re...	6.867,96	6.867,96		6.867,96
2521009	Informaticamaterieel in leasing of op grond van een soortgelijk re...	-6.867,96		6.867,96	-6.867,96
2600000	Terreinen - overige MVA	5.687.545,01	5.687.545,01		5.687.545,01
2620000	Bebouwde terreinen - overige MVA	267.203,98	267.203,98		267.203,98
2620009	Bebouwde terreinen - overige MVA - afschrijvingen	-172.513,68		189.478,98	-189.478,98
2700000	Onroerend erfgoed	279.869,43	279.869,43		279.869,43
2700019	Onroerend erfgoed - waardeverminderingen	-279.866,43		279.866,43	-279.866,43
2750000	Roerend erfgoed	1,00	1,00		1,00
2810000	Belangen in intergemeentelijke samenwerkingsverbanden & soortgelijk...	9.264.515,28	9.994.985,28	729.970,00	9.265.015,28
2811000	Belangen in intergemeentelijke samenwerkingsverbanden & soortgelijk...	-268.080,00	67.145,00	268.580,00	-201.435,00
2818000	Belangen in intergemeentelijke samenwerkingsverbanden & soortgelijk...	5.924.333,91	5.987.791,47	61.376,29	5.926.415,18
2819000	Belangen in en vorderingen op intergemeentelijke samenwerking...			0,10	-0,10
2840000	Andere aandelen - aanschaffingswaarde	195.770,78	296.298,28	100.527,50	195.770,78
2841000	Andere aandelen - nog te storten bedragen (-)	-38.178,68	10.321,70	47.760,02	-37.438,32
2903004	Vorderingen wegens toegestane leningen aan andere overheidsi...	16.063.442,01	16.063.442,01	594.989,11	15.468.452,90
2912100	Vorderingen wegens investeringssubsidies in kapitaal - nominale wa...	30.000,00	30.000,00	30.000,00	
2913100	Vordering prefinanciering investeringssubsidie VIPA	4.178.944,15	4.178.944,15	463.247,47	3.715.696,68
4000000	Operationele vorderingen uit ruiltransacties - nominale waarde	1.392.352,13	13.742.229,02	12.382.414,54	1.359.814,48
4000200	Operationele vorderingen mutualiteiten - nominale waarde	-5.606,24	5.606,24	5.606,24	
4002001	Aflossingen toegestane leningen - nominale waarde	23.381,31	23.381,31	23.381,31	
4005008	Te ontvangen subsidies	917,24	917,24	917,24	
4005999	Andere niet-operationele vorderingen uit ruiltransacties - nominale waarde	17.543,62	64.598,70	17.543,62	47.055,08
4060000	Gestorte voorschotten en vooruitbetalingen	240.637,25	240.637,25	240.637,25	
4061000	Voorschotten aansprakelijkheidsbijdrage	311.736,30	434.756,70	434.756,70	
4069990	Vooruitbetalingen kilometerheffing OBU's	3.671,18	27.337,22	21.295,90	6.041,32
4070000	Operationele vorderingen uit ruiltransacties - dubieuze debiteuren	59.991,38	115.939,54	59.991,38	55.948,16
4090000	Operationele vorderingen uit ruiltransacties - geboekte waardeverm...	-21.804,44	21.804,44	44.838,02	-23.033,58
4130000	Vorderingen uit belastingen	1.308.490,10	12.455.876,74	11.104.183,18	1.351.693,56
4131000	Te ontvangen aanvullende belastingen	260.541,28	285.318,13	74.218,05	211.100,08
4135000	Vorderingen uit recuperatie van specifieke kosten van de sociale dienst	39.351,16	246.753,73	197.811,15	48.942,58
4135100	Leefloon - terugvordering	30.104,52	72.757,40	67.989,84	4.767,56
4140100	Te ontvangen huur	20.281,14	665.429,60	614.095,67	51.333,93
4151000	Vorderingen wegens investeringssubsidies	4.582,12	466.440,56	464.358,44	2.082,12
4151900	Vordering wegens kapitaalsubsidies provincie		60.000,00	30.000,00	30.000,00
4153000	Vorderingen wegens werkingssubsidies	318.373,87	1.870.740,50	1.454.025,09	416.715,41
4153300	Te ontvangen subsidie sectoraal fonds	217.327,58	313.535,06	217.327,58	96.207,48
4153400	Te ontvangen subsidie van de staat in het leefloon	158.049,78	602.998,55	473.968,47	129.030,08
4153500	Te ontvangen subsidie van de staat wet april 65	44.729,37	65.476,62	44.729,37	20.747,25
4153600	Andere te ontvangen werkingssubsidies	240.279,34	443.394,76	270.236,34	173.158,42
4160000	Diverse operationele vorderingen uit niet-ruiltransacties - nominale bedrag	182.445,00	182.445,00	182.445,00	
4160100	Voorschotten aansprakelijkheidsbijdrage		123.020,40		123.020,40
4170000	Operationele vorderingen uit niet-ruiltransacties - dubieuze debiteuren	74.484,41	166.741,81	74.484,41	92.257,40
4190000	Operationele vorderingen uit niet-ruiltransacties - geboekte waarde...	-36.351,55	36.351,55	78.306,24	-41.954,69
4233000	Aflossingen van leningen ten laste van het bestuur	-2.569.111,29	2.963.902,28	5.556.241,01	-2.592.338,73
4233200	Aflossingen van leningen ten lasten van derden	-153.554,60	307.109,20	468.012,82	-160.903,62
4240000	Overige leningen	-5.668,66	5.668,66	11.355,85	-5.687,19
4400000	Leveranciers	-1.187.343,85	20.120.351,92	21.656.370,14	-1.536.018,22
4453000	Vervallen kapitaalaflossingen & interest kredietinstellingen	-182.090,37	182.090,37	364.180,72	-182.090,35
4460000	Te betalen toegestane leningen	-233.813,11	233.813,11	233.813,11	
4491000	Voorschotten mutualiteiten voor WZC	3.697,89	27.681,52	27.681,52	
4492000	Te betalen en terug te betalen borgtochten	-1.738.417,04	662.511,50	2.723.880,04	-2.061.368,54
4493000	Borgen te ontvangen en terug te betalen	-26.928,46	16.302,54	29.404,90	-13.102,36
4530000	Ingehouden bedrijfsvoorheffing	-319.596,04	8.199.338,60	8.298.732,09	-99.393,49
4540000	Rijksdienst voor Sociale Zekerheid	165.304,21	34.528.800,75	34.458.646,19	70.154,56

-- AR --	AR-OMSCHRIJVING	31/12/2020	DEBET	CREDIT	31/12/2021
4550000	Bezoldigingen	-535.536,82	47.962.259,12	48.518.033,41	-555.774,29
4550100	Netto-bezoldigingen - uitbetaling	-223.339,54	223.562,58	223.339,54	223,04
4590000	Arbeidsgeneeskundige dienst, fietsvergoeding	-8.965,93	16.418,61	16.418,61	
4590100	Te recuperen MTC werknemers	-13.622,19	167.787,52	180.003,85	-12.216,33
4590200	Tussenkomst werkgever vakbondspremies	-41.802,65	52.788,45	52.788,45	
4599000	Andere sociale schulden	-43.754,00	43.764,00	43.764,00	
4600000	Voorzieningen voor pensioenen en soortgelijke verplichtingen	-108.300,00	6.669,00	109.236,00	-102.567,00
4600100	Voorziening voor responsabiliseringsbijdrage	-245.619,00		294.019,00	-294.019,00
4610000	Voorzieningen voor vakantiegeld	-878.494,00	330.387,14	1.262.414,14	-932.027,00
4750000	Te betalen btw	-5.503,12	1.723.721,13	1.767.131,70	-43.410,57
4760000	Te betalen roerende voorheffing	-211.426,03		222.387,22	-222.387,22
4810000	Operationele schulden inzake sociale dienstverlening ocmw	-12.950,68	515.286,20	515.501,15	-214,95
4810100	Leefloon - betalingen	-6.446,07	885.041,41	886.915,10	-1.873,69
4810200	Asielzoekers - betalingen	-719,38	22.594,84	22.594,84	
4820000	Ontvangen voorschotten en terugbetalingen inzake subsidies (Terugb...	-104.069,98	10.283,08	104.069,98	-93.786,90
4890200	Toelagen AGB	-278.116,60	278.116,60	278.116,60	
4891000	Andere diverse schulden uit niet-ruiltransacties	-66.269,32	875.725,05	2.209.688,35	-1.333.963,30
4891001	Sodexo maaltijdcheques		364.822,28	386.937,98	-22.115,70
4943004	Vorderingen renteloze leningen aan AGB Vrije Tijd	594.379,16	1.061.893,47	751.054,04	310.839,43
4943114	Vord.wegens toeg.lening omzetting erfpachten		568.299,36	284.149,68	284.149,68
4951900	Vorderingen wegens investeringsubsidies Provincie die binne	30.000,00	90.000,00	60.000,00	30.000,00
4952000	Vorderingen wegens investeringsubsidies VIPA die binnen het	463.290,04	926.537,51	463.290,01	463.247,50
5300000	Termijndeposito's - nominale waarde		3.465.346,53		3.465.346,53
5301000	Belfius beleggingen	18.620.206,12	18.637.965,33		18.637.965,33
5500000	Rekening Belfius 091	579.783,27	8.946.016,30	8.573.561,57	372.454,73
5500003	Rekening Fortis	5.228,11	21.277,51	9.328,00	11.949,51
5500004	Belfius - depositorekening	200.000,00	200.000,00	200.000,00	
5500006	ING - zichtrekening	21.617,29	21.617,29	30,25	21.587,04
5500007	Belfius - treasury special	660,80	660,85	660,80	0,05
5500008	Belfius - rekening geringe exploitatieuitgaven	6.000,00	6.000,00		6.000,00
5500020	PCR	5.823,51	5.957,95		5.957,95
5501000	Belfius rekening courant hoofdrekening	2.089.603,50	36.051.951,96	31.907.533,63	4.144.418,33
5501100	Belfius spaarrekeningen	18.199.991,37	21.500.948,63	8.513.439,13	12.987.509,50
5501200	BC dienst bevolking	39.728,54	49.259,24	45.606,99	3.652,25
5501210	Vrijetijdsdiensten Online	5.479,80	12.023,01	12.023,01	
5501300	Belfius rekening belastingen	47.478,72	10.199.756,47	10.170.948,11	28.808,36
5501400	Belfius andere rekeningen courant	170.522,71	279.490,71	263.027,63	16.463,08
5502000	BNP Paribas Fortis hoofdrekening courant	2.202.559,96	5.902.562,22	4.357.754,43	1.544.807,79
5502100	BNP Paribas Fortis spaarrekeningen	1.000.000,59	3.500.000,59		3.500.000,59
5503100	KBC zichtrekening en spaarrekening	1.577.002,86	1.577.002,86	817.834,75	759.168,11
5504000	ING hoofdrekening courant	1.602.652,71	1.603.385,02	629.763,88	973.621,14
5505000	Post rekening courant	156.585,90	161.379,95	151,50	161.228,45
5700000	Kassen	585,07	15.867,85	11.743,16	4.124,69
5700100	Kassa	4.639,93	37.211,09	35.298,89	1.912,20
5700200	Kassa vismijn	25.000,00	25.000,00		25.000,00
5700300	Kassa bevolking		15,00		15,00
6000100	Aankoop voedingswaren	348.484,05	293.799,25	1.313,15	292.486,10
6000200	Aankoop geneesmiddelen	67.437,69	67.790,31	618,08	67.172,23
6000300	Aankoop luiers en incontinentiemateriaal	28.525,84	30.543,31	5.207,92	25.335,39
6001000	Aankoop technisch materiaal	177.635,00	152.643,41	1.779,27	150.864,14
6010600	Aankoop van linnen en gordijnen	7.709,53	11.412,68		11.412,68
6012300	Interne wasserijkosten	744,59			
6019200	Aankoop van benodigdheden voor kapsalon		751,30		751,30
6040000	Aankoop handelsgoederen	1.726.862,95	1.954.441,28	2.961,77	1.951.479,51
6100200	Huur & huurlasten van onroerende goederen	199.322,15	229.241,54	9,00	229.232,54
6101200	Onderhoud & herstel gebouwen	327.124,40	552.499,15	160.094,61	392.404,54
6103000	Benodigdheden voor aanleg en onderhoud van wegen	68.845,31	40.830,07		40.830,07
6103100	Prestaties van derden voor wegen & waterlopen (riolen, berme	326.722,77	390.668,36		390.668,36
6103300	Sneeuwopruiming & ijzelbestrijding	10.953,06	7.047,03		7.047,03
6103400	Beplanting	77.546,98	174.980,55		174.980,55
6103500	Diverse kosten voor wegen en waterlopen	3.382,73	22.217,61	1.596,00	20.621,61
6103700	Prestaties van derden aan de openbare verlichting	61.547,34	148.461,46	857,69	147.603,77
6103999	Overige diverse kosten	113.121,64	7.984,06		7.984,06
6110000	Elektriciteit	487.393,74	638.494,06	24.298,44	614.195,62

-- AR --	AR-OMSCHRIJVING	31/12/2020	DEBIT	CREDIT	31/12/2021
6111000	Gas	108.215,39	151.716,55	11.387,09	140.329,46
6113000	Water	85.995,11	106.184,63	3.425,88	102.758,75
6120100	Brandverzekering	32.394,89	33.615,05	1.089,69	32.525,36
6120150	Verzekering burgerlijke aansprakelijkheid	43.514,37	44.205,92	557,32	43.648,60
6120160	Verzekering voertuigen	39.151,70	47.903,18	1.657,66	46.245,52
6120170	Hospitalisatieverzekering	54.641,01	56.550,57	154,35	56.396,22
6120999	Overige verzekeringen	8.373,31	12.938,69	1.821,51	11.117,18
6130001	Vergoedingen prestaties arbeidsgeneeskundige dienst	115.618,89	141.663,62	435,09	141.228,53
6131001	Erelonen en vergoedingen adv, not, deurw, dokters...	611.781,98	465.349,42	7.272,62	458.076,80
6131002	Erelonen en vergoedingen consultancy ed	368.130,84	461.329,65	37.897,07	423.432,58
6131003	Marge VMSW	491,32	477,19		477,19
6131004	Erelonen en vergoedingen commissies, jury & adviesraden	9.978,12	58.562,33	35.152,98	23.409,35
6131005	Erelonen auteursrechten Sabam & Billijke vergoeding	4.675,05	4.525,02	43,32	4.481,70
6131006	Erelonen en vergoedingen optredens, lesgevers, gidsen, tolke	143.567,85	536.730,79	2.026,59	534.704,20
6131007	Vrijwilligersvergoedingen & KVR	14.458,63	17.367,53	10,00	17.357,53
6131999	Erelonen en vergoedingen - andere	23.731,88	21.820,59		21.820,59
6135001	Uitgegeven keuken - catering	97.219,94	100.405,26		100.405,26
6135002	Uitgegeven was en linnen	121.134,93	162.516,46	24.611,16	137.905,30
6139999	Andere erelonen en vergoedingen voor prestaties van derden	107.152,85	76.825,40	869,87	75.955,53
6141001	Kantoorbenodigdheden	40.413,53	28.815,97	81,87	28.734,10
6141002	Documentatie & abonnementen	44.284,10	52.583,65	87,24	52.496,41
6141003	Post- & frankeringskosten	81.774,41	92.949,28	817,16	92.132,12
6141004	Telefoon- & internetkosten	234.040,47	232.103,22	3.950,25	228.152,97
6141005	Procedure- & vervolgingskosten	980,00			
6141006	Drukwerk & copykosten administratie		13.728,65		13.728,65
6141007	Administratieve kosten (mtc, 2e pijler, lonen, pb, ...)	126.247,15	162.835,31	5.870,78	156.964,53
6141008	Toegangstickets ed	2.702,58	27.007,93	9.778,00	17.229,93
6141200	Huur en onderhoud meubilair en bureaumateriaal	1.860,61	2.089,56		2.089,56
6141300	Onderhoud en herstelling installaties, machines en meubilair	38.077,92	76.545,35	20.450,18	56.095,17
6142001	Klein hard- & softwarematerieel, licenties...	271.754,64	351.792,90	13.531,15	338.261,75
6142200	Huur en onderhoud computermaterieel	1.974,72			
6142400	Huur software		14.596,60	10.104,01	4.492,59
6142800	Huur & onderhoudscontracten soft & hardware	184.060,75	239.742,99	494,37	239.248,62
6142999	Overige informaticakosten en kabeltv	72.036,89	76.816,09	225,53	76.590,56
6143001	Representatie-, receptiekosten & kosten onthaal	55.537,40	107.498,14	8.565,91	98.932,23
6143003	Relatiegeschenken	6.738,26	13.224,55		13.224,55
6143004	Restaurantkosten	2.929,78	3.075,35		3.075,35
6143005	Reis- & verblijfkosten	941,75	1.547,96	378,84	1.169,12
6143006	Reis- & verblijfkosten personeel	4.767,85	699,67		699,67
6143007	Publiciteit, advertenties & info	188.548,03	367.785,02	1.198,75	366.586,27
6143008	Dranken personeel	15.915,29	16.841,13	243,09	16.598,04
6143009	Reis- & verblijfkosten derden (artiesten, genodigden, ...)		6.133,00		6.133,00
6150001	Klein materieel	825.259,20	1.109.406,36	55.809,07	1.053.597,29
6150002	Aankoop boeken, CD, DVD ed	6.009,49	3.065,88		3.065,88
6150003	Kosten van bewaking & veiligheid	5.937,97	6.249,95		6.249,95
6150004	Controle & keuring materieel	10.866,58	18.541,73		18.541,73
6150005	Vervoer	650,06	1.220,38		1.220,38
6150006	Lidmaatschappen	26.560,95	32.156,30		32.156,30
6150007	Kosten werving & selectie (excl. erelonen juryleden)	49.537,16	53.434,02	566,87	52.867,15
6150008	Kosten aflevering eID & rijbewijzen	26.183,37	48.756,27	1.160,80	47.595,47
6150010	Opleidingskosten	31.927,94	64.580,98	837,39	63.743,59
6150011	Werkkledij	73.325,41	55.004,42	1.699,02	53.305,40
6150012	Onkosten bosklassen		3.107,28		3.107,28
6150013	Drukwerk voor exploitatie	122.603,35	62.647,57		62.647,57
6150014	Leeggoed		560,00		560,00
6150015	Beheersvergoeding (dienstenvergoeding aan derden)	62.762,97	103.388,16		103.388,16
6150200	Huur materieel ed	391.186,49	626.036,37	1.083,23	624.953,14
6150300	Onderhoud & herstel materieel	180.227,46	238.900,96	4.510,67	234.390,29
6150900	Verwerking afval	839.176,05	971.830,70	19.071,23	952.759,47
6155200	Huisvuil- en containerkosten	6.836,37	8.546,17		8.546,17
6159100	Minder mobielen centrale - kosten	4.150,88	7.425,19	269,50	7.155,69
6159900	Animatie, bezigheidstherapie en uitstappen	21.381,74	39.524,30	13.194,78	26.329,52
6159999	Overige exploitatiekosten	38.365,76	43.525,96	444,80	43.081,16
6160003	Controle & keuring voertuigen	2.636,55	2.668,50		2.668,50

-- AR --	AR-OMSCHRIJVING	31/12/2020	DEBIT	CREDIT	31/12/2021
6160004	Brandstof	140.644,99	177.746,78	153,03	177.593,75
6160200	Huur voertuigen	83.110,86	98.535,28	7.042,41	91.492,87
6160300	Onderhoud & herstel voertuigen	186.234,95	244.432,98		244.432,98
6170002	Vergoedingen aan andere overheden voor tewerkgest.personeel	22.763,03	42.307,22		42.307,22
6191000	INTERNE FACTURATIE OCMW	90.557,99	36.190,32		36.190,32
6192000	Interne facturering - prestaties aan keuken	791.276,60	789.579,53		789.579,53
6200001	Andere vergoedingen mandatarissen	13.439,16	25.811,72		25.811,72
6200100	Bezoldiging politiek personeel	285.717,57	308.045,38		308.045,38
6200110	Presentiegeld politiek personeel	31.571,36	34.557,84		34.557,84
6201000	Bezoldiging vastbenoemd personeel	3.441.389,45	3.520.641,45	19.304,07	3.501.337,38
6201100	Vakantiegeld vastbenoemd personeel	260.234,22	251.949,77	8.050,83	243.898,94
6201200	Eindejaarstoelage vastbenoemd personeel	176.298,77	205.346,51		205.346,51
6202000	Bezoldiging contractueel personeel	7.029.002,53	7.493.641,93	105.931,06	7.387.710,87
6202100	Vakantiegeld contractueel personeel	601.239,03	692.616,30	55.524,25	637.092,05
6202200	Eindejaarstoelage contractueel personeel	544.136,79	641.155,09	4.109,52	637.045,57
6202500	Bezoldiging seizoenarbeiders	444.041,45	373.174,11	2.423,24	370.750,87
6202600	Bezoldiging jobstudenten	659.118,15	749.945,88	2.882,96	747.062,92
6204000	Bezoldigingen tewerkstellingsprojecten	130.520,08	199.756,88	227,59	199.529,29
6204100	Vakantiegeld tewerkstellingsprojecten	8.120,05	16.216,81		16.216,81
6204200	Eindejaarstoelage tewerkstellingsprojecten	8.501,16	20.545,06		20.545,06
6208000	Bezoldiging onderwijzend personeel t.l.v. andere overheden	311.725,00	332.639,66		332.639,66
6210100	Werkgeversbijdrage mandatarissen	9.888,54	14.032,03	4.045,21	9.986,82
6211000	Werkgeversbijdrage vastbenoemd personeel	1.531.414,50	1.517.690,01	9.125,07	1.508.564,94
6212000	Werkgeversbijdrage contractueel personeel	2.308.225,39	2.500.168,23	45.953,42	2.454.214,81
6212500	Werkgeversbijdrage seizoenarbeiders	135.416,20	113.769,20	1.065,01	112.704,19
6212600	Werkgeversbijdrage jobstudenten	31.696,56	28.184,13	47,28	28.136,85
6214000	Werkgeversbijdragen wettelijke verzekeringen - tewerkstellin	44.707,90	69.645,15	301,82	69.343,33
6219100	Responsabiliseringsbijdrage	-50.195,56	487.663,76	92.040,80	395.622,96
6224000	Werkgeversbijdragen voor bovenwettelijke verzekeringen - 2de	112.269,11	192.517,12	2.757,66	189.759,46
6230001	Kosten voor verplaatsingen van & naar het werk	7.221,80	9.553,60	184,84	9.368,76
6231001	Bijdragen aan de gemeenschappelijke sociale dienst	6.661,53	6.405,23	220,16	6.185,07
6231002	Ecocheques	69.387,00			
6231003	Vakbondspremies	18.154,50	18.526,90		18.526,90
6231004	Maaltijdcheques	392.655,55	494.100,00	1.665,00	492.435,00
6231005	Verzekering arbeidsongevallen	171.118,89	237.689,01	1.446,69	236.242,32
6231006	Fietsvergoeding	1.458,08			
6231007	Vergoeding abonnement openbaar vervoer	2.286,90	2.761,00		2.761,00
6231009	Begrafenisvergoeding personeelsleden		2.395,32		2.395,32
6231010	Internet & materiaalkosten eigen aan werknemer	3.777,13	4.008,67		4.008,67
6240000	Pensioenen politiek personeel	101.940,35	104.756,38	692,10	104.064,28
6301000	Afschrijvingen op IMVA	160.063,58	257.568,47	1.741,98	255.826,49
6302000	Afschrijvingen op MVA	4.468.255,62	5.106.364,91	338.441,18	4.767.923,73
6307000	Waardevermindering op FVA		0,10		0,10
6340000	Waardevermindering op vorderingen op korte termijn - toevoeg ing	58.155,99	64.988,27	58.155,99	6.832,28
6350000	Voorziening voor pensioenen & soortgelijke verplichtingen -t oevoeging	820.740,83	1.315.610,46		1.315.610,46
6351000	Voorziening voor pensioenen & soortgelijke verplichtingen -b estedi...	-284.482,00		372.755,68	-372.755,68
6360000	Voorziening voor vakantiegeld - toevoeging	89.294,86	53.533,00		53.533,00
6400000	Onroerende voorheffing	40.782,77	48.401,10		48.401,10
6400001	Roerende voorheffing	11.842,06	19.594,68		19.594,68
6400009	Verkeersbelasting voertuigen	1.897,00	1.670,88		1.670,88
6400012	Kilometerheffing	3.966,76	5.275,80		5.275,80
6409999	Overige belastingen	5.418,50	4.053,51		4.053,51
6420000	Minderwaarde op realisatie van operationele vorderingen	25.644,71	70.529,45	4.450,05	66.079,40
6430000	Vergoeding schadegevallen		268,30		268,30
6479999	Overige diverse operationele kosten	10.062,48	12.627,84		12.627,84
6480000	Leefloon - betaling	915.649,55	877.605,06	5.259,68	872.345,38
6480002	Leefloon niet belg - niet ingeschreven	4.406,47			
6480004	Leefloon - integratiecontract	2.324,72	2.676,64		2.676,64
6480010	Installatiepremies	5.117,15	4.072,64		4.072,64
6480100	Steun in specien	39.669,23	83.967,67	14.464,85	69.502,82
6480111	Voorschot pensioen	700,00	4.946,13		4.946,13
6480113	Voorschot zi-vergoeding	6.460,07	2.396,86		2.396,86
6480115	Voorschot werkloosheidsuitkering	6.572,79	13.658,91	137,26	13.521,65
6480116	Voorschot uitkering gehandicapten	4.372,55	2.016,00		2.016,00

-- AR --	AR-OMSCHRIJVING	31/12/2020	DEBIT	CREDIT	31/12/2021
6480140	Steun - sociaal-pedagogische toelage	9.123,75	13.526,83	2.720,04	10.806,79
6480150	Steun - betaling energiekosten lastens toelage	3.482,65	6.119,59		6.119,59
6480155	Steun - betaling energiekosten - andere	6.756,32	6.091,35		6.091,35
6480156	Steun - budgetmeter gas	352,58	1.781,34		1.781,34
6480160	Covid steun	27.550,00	76.285,43		76.285,43
6480202	Mutualiteitskosten		555,44		555,44
6480203	Transportkosten		968,00		968,00
6480204	Hospitalisatiekosten		264,36		264,36
6480210	Verblijfskosten in eigen rusthuis	7.944,76	2.877,33		2.877,33
6480211	Verblijfskosten in andere rusthuizen	30.862,02	26.039,49	2.079,52	23.959,97
6480213	Verblijfskosten onthaalhuizen	570,00			
6480218	Gezins- en bejaardenhulp	18.592,21			
6480222	Huurtussenkomsten - algemeen	40.646,27	52.771,23	50,00	52.721,23
6480223	Medische verzorging	3.404,85	2.214,00		2.214,00
6480225	Farmaceutische kosten	5.173,75	3.895,95		3.895,95
6480226	Begrafeniskosten	700,00			
6480228	Huurtussenkomst - Canadalaan 10	76.506,08	77.524,95	270,00	77.254,95
6480229	Tussenkomst verblijf d'Arke	38.757,19	40.372,45		40.372,45
6480241	Lokaal opvanginitiatief - uitgaven	26.657,04	21.526,97	92,00	21.434,97
6480245	Asielzoekers	34.556,12	21.871,52		21.871,52
6491000	Toegestane werkingssubsidies aan gezinnen	67.126,85	65.784,18	227,09	65.557,09
6491010	Rechtstreekse premies aan ondernemingen	79.924,70	293.564,00	1.493,00	292.071,00
6492000	Toegestane werkingssubsidies aan bedrijven	8.075,00	5.975,00		5.975,00
6492010	Rechtstreekse premies aan gezinnen	151.415,03	311.547,44	12.488,93	299.058,51
6493000	Toegestane werkingssubsidies aan verenigingen	268.952,74	252.621,06	47.476,34	205.144,72
6493001	Projectsubsidies aan verenigingen		800,00		800,00
6494000	Toegestane werkingssubsidies aan andere overheidsinstellinge	4.520.118,47	5.556.367,37	1.000.000,00	4.556.367,37
6495000	Tussenkomst in de bezoldiging	71.185,71	81.000,00	81.000,00	
6495001	Prijssubsidie AGB	599.546,40	1.470.009,66		1.470.009,66
6498000	Coronatoelage AGB	1.451.402,17	747.056,50		747.056,50
6499000	Samenwerkingsovereenkomsten	39.235,00	164.278,38		164.278,38
6499999	Specifieke werkingssubsidies		81.000,00		81.000,00
6500000	Financiële kosten van leningen ten laste van het bestuur	1.016.063,48	1.036.240,97	99.449,16	936.791,81
6500100	Financiële kosten leasingschulden	2.453,41	2.382,85		2.382,85
6570001	Debetintresten bankrekeningen	22,09	37.591,77	233,22	37.358,55
6570002	Verwijlintresten	227,27	3.772,81	23,72	3.749,09
6570003	Bankkosten	1.682,44	46.715,44	0,05	46.715,39
6570004	Boeten & dwangsommen	1.403,75	550,00		550,00
6599990	Negatieve betalingsverschillen	9,80	26,33	0,10	26,23
6599999	Overige diverse financiële kosten	259,68	600,11		600,11
6640120	Toegestane investeringssubsidies aan hogere overheden	3.816,61	8.161,43		8.161,43
6640130	Toegestane investeringssubsidies aan andere overheden	812.552,42	155.614,43		155.614,43
6930000	Over te dragen overschot van het boekjaar	2.640.168,57			
6941000	Tussenkomst in de financiering van het OCMW	500.000,00	2.500.000,00		2.500.000,00
7000000	Prestaties betaald door gebruiker	-2.048.764,99	35.608,93	2.063.793,31	-2.028.184,38
7000001	Verkoop van neerhofdieren e.d.	-352,54		130,95	-130,95
7000002	Verkoop van vis	-1.627.841,68	135.711,61	1.992.640,04	-1.856.928,43
7000008	Verkoop toerisme	-5.004,50		7.061,65	-7.061,65
7000009	Verkoop huisvuilzakken	-130.955,64	3.876,40	141.706,90	-137.830,50
7000012	Verkoop visafval	-3.568,00		3.454,24	-3.454,24
7000020	Verkoop handelsgoederen			20,00	-20,00
7000099	Opbrengsten uit andere verkopen	-1.707,50		3.760,50	-3.760,50
7001000	Prestaties - aandeel onderhoudsplichtigen			920,13	-920,13
7004000	Prestaties - aandeel ocmw nieuwpoort	-115.263,27	117.627,40	235.254,80	-117.627,40
7005000	Huurderskosten	-28.992,30	33.814,63	67.478,41	-33.663,78
7010001	Ticketverkoop, inschrijvingsgelden e.d.	-6.825,50	729,00	51.338,51	-50.609,51
7020000	Opbrengsten uit prestaties	-542.450,80	172.035,20	927.882,62	-755.847,42
7020001	Afgifte eID & kids-ID	-17,00	7,50	9.677,50	-9.670,00
7020002	Afgifte reispassen			9.617,00	-9.617,00
7020003	Verstrekken bevolkingsgegevens	-20.470,00	107.611,08	117.230,44	-9.619,36
7020005	Naamplaatjes kerkhoven			780,00	-780,00
7020012	Rijbewijzen	-6.400,00	31,00	9.329,00	-9.298,00
7020013	Kosten openbare onderzoeken e.d.	-68.777,72	49.896,63	258.286,20	-208.389,57
7020015	Restitutie parkeren	-11.148,49	4.073,01	31.076,45	-27.003,44

-- AR --	AR-OMSCHRIJVING	31/12/2020	DEBET	CREDIT	31/12/2021
7020016	Gemeentelijke administratieve sancties GAS 1-3	-5.719,00	2.050,00	8.485,00	-6.435,00
7020017	Opbrengsten reclame	-10.650,00	750,00	20.213,00	-19.463,00
7020019	Huwelijk/aktes/boekjes...	-690,00		240,00	-240,00
7020020	Gemeentelijke administratieve sancties GAS 4	-32.944,00	1.160,00	39.341,84	-38.181,84
7020998	Doorfacturatie kosten			217,35	-217,35
7020999	Opbrengsten uit andere prestaties	-1.624,10		1.243,92	-1.243,92
7021000	Riziv bijdragen	-2.921.955,51	19.306,31	2.638.576,76	-2.619.270,45
7023000	Riziv - bijdrage bovennormpersoneel - 3e luik	-7.654,31			
7031100	Broodmaaltijden verstrekt aan personeel	-1.790,00		1.638,00	-1.638,00
7032000	Diverse diensten	-29.430,64	9.471,95	42.922,58	-33.450,63
7033000	Cafeteria	-10.249,30		14.617,24	-14.617,24
7034000	Medicamenten - recuperatie	-60.377,19	1.266,71	61.510,41	-60.243,70
7035000	Opbrengsten uit ontspanningsactiviteiten	-155,00	455,90	565,90	-110,00
7036000	Wasserijkosten - recuperatie	-25.532,24	507,17	39.710,20	-39.203,03
7039000	Opbrengst diensten eigen aan BV	-13.955,26		10.173,50	-10.173,50
7039010	Minder mobielen centrale - opbrengsten	-3.462,65	462,00	4.391,00	-3.929,00
7040005	Tussenkomen van ouders in naschoolse opvang	-1.334,00	1.702,50	1.722,50	-20,00
7040008	Tussenkomen van ouders in onderwijscheques	-6.044,50	10,00	5.449,25	-5.439,25
7040999	Andere terugvorderingen en tussenkomen	-53.998,61		53.998,61	-53.998,61
7050001	Opbrengsten uit verhuur zalen en lokalen	-17,50		60,00	-60,00
7050999	Andere huuropbrengsten	-135.067,36	390,60	67.378,55	-66.987,95
7060001	Opbrengsten uit concessies	-374.354,33	99.387,78	300.760,58	-201.372,80
7060999	Andere opbrengsten uit concessie en verleende rechten	-153.320,91		133.509,58	-133.509,58
7061000	Landpacht	-76.552,31	1.104,48	77.656,79	-76.552,31
7062000	Verhuring Canadalaan 10	-65.345,92	4.155,36	68.766,59	-64.611,23
7062010	Verhuring woningen - sociaal	-15.468,36		16.756,20	-16.756,20
7062020	Verhuring woningen bejaarden	-38.534,97	27.984,04	69.915,49	-41.931,45
7062030	Verhuring garages	-5.640,00	1.200,00	6.840,00	-5.640,00
7063000	Jachtpacht + rv		2.859,61	14.754,24	-11.894,63
7064000	Andere verhuringen	-2.395,00	5.430,90	11.466,80	-6.035,90
7065000	Alarmtoestellen	34,70		260,25	-260,25
7091000	Interne facturatie OCMW	-881.834,59		825.769,85	-825.769,85
7300000	Opcentiemen op de onroerende voorheffing	-11.474.881,18	2.654,54	11.667.292,60	-11.664.638,06
7301000	Aanvullende belasting op de personenbelasting	-2.337.711,18	12.804,13	2.142.752,11	-2.129.947,98
7302000	Motorrijtuigen	-188.946,29		197.717,60	-197.717,60
7305000	Gewestbelasting op leegstand en verwaarlozing van bedrijfsru	-2.220,00		2.220,00	-2.220,00
7311000	Aansluiting waterleiding	858,62	660,00	3.690,00	-3.030,00
7316000	Aanvragen omgevingsvergunningen	-16.100,00	400,00	11.050,00	-10.650,00
7332200	Diftar/ophaalronde	-17.182,91	87.332,50	116.624,06	-29.291,56
7332500	Toegang containerpark	-104.861,78	171.931,38	240.599,15	-68.667,77
7340000	Algemene milieubelasting op bedrijven	-168.369,39	3.106,36	184.684,01	-181.577,65
7342000	Kamers			102.830,00	-102.830,00
7342100	Kampeerterreinen / kampeerverblijfparken			402.560,00	-402.560,00
7342200	Reclameborden	972,40	975,00	26.413,40	-25.438,40
7342400	Verspreiding kosteloos reclaimedrukwerk	-95.456,08	5.701,20	101.086,68	-95.385,48
7360000	Plaatsrecht markten	-89.420,70	5.674,05	125.890,32	-120.216,27
7360100	Plaatsrecht kermis	-1.825,00		4.050,00	-4.050,00
7360200	Kaairechten	-177.097,87	1.832,68	160.552,29	-158.719,61
7360400	Strandexploitaties	-34.740,00	180,00	37.470,00	-37.290,00
7360500	Benzine-, olie- & persdrukpompen	-5.035,00			
7360800	Terrassen, windschermen, kramen, tafels en stoelen, enz.	832,44			
7361000	Andere inname openbaar domein	-33.478,81	55.274,18	290.926,87	-235.652,69
7370000	Bouwen	-26.890,16	16.161,32	54.826,88	-38.665,56
7372002	Activeringsheffing	-85.678,51	75.907,37	199.231,63	-123.324,26
7373000	Ontbreken van parkeerplaatsen	352.919,57		48.114,68	-48.114,68
7374000	Leegstaande woningen & gebouwen	-34.500,00	3.000,00	12.000,00	-9.000,00
7377000	Tweede verblijven	-8.834.687,03	271.589,01	9.519.897,63	-9.248.308,62
7400000	Gemeentefonds	-3.670.638,00	556.605,22	4.387.290,22	-3.830.685,00
7400100	Eliacompensatieheffing	-231.884,68	1.515,79	233.400,47	-231.884,68
7400110	Sectorale subsidies	-224.856,72		224.856,72	-224.856,72
7402000	Compensaties onroerende voorheffing	-2.157,42		1.515,79	-1.515,79
7402500	Gesco's - Regularisatiepremie	-657.792,44		657.792,44	-657.792,44
7403000	Aanvullende dotaties	-182.445,00	94.767,29	374.571,58	-279.804,29
7403100	Aanvullende dotatie COVID-19	-169.664,10			

NIEUWPOORT

OVERZICHT VAN DE DEELNEMINGEN - 31/12/2021

RUBRIEK 28	BEC	INSTELLING	AANTAL	NOMINALE WAARDE	INGESCHREVEN	NOG TE VOLSTORTEN	HER-WAARDERING	WAARDE-VERMINDERING	NETTO BOEKWAARDE
					9.460.786,06	238.873,32	5.926.415,18	0,10	15.148.327,82
281	10	Fluvius West	38.491	25,00	962.275,00				962.275,00
281	10	IKWV Kustreddingsdienst	95	24,79	2.355,09			0,10	2.354,99
281	10	WVI	6.488	25,00	162.200,00				162.200,00
281	10	IVVO	28.433	25,00	710.825,00	199.935,00			510.890,00
284	10	Woonmaatschappij Ijzer aan zee	2.500	12,50	31.250,00	23.396,39			7.853,61
284	10	Cevi	3	1.057,69	3.173,04				3.173,04
284	10	De Lijn			35.275,25				35.275,25
281	10	IWVA A	49	250,00	12.250,00				12.250,00
281	10	IWVA B	1.388	250,00	347.000,00				347.000,00
281	10	IWVA C	49	250,00	12.250,00				12.250,00
284	10	Vereniging Vlaamse Visveiling	33	250,00	8.250,00				8.250,00
281	10	Gaselwest			7.048.960,40		5.926.415,18		12.975.375,58
281	10	Gaselwest (Figga)							0,00
284	10	Zefier	1.145.013	0,08	95.825,00				95.825,00
284	10	Poolstok - Jobpunt	90	24,79	2.231,10				2.231,10
281	10	DVV Westhoek	80	25,00	2.000,00				2.000,00
281	10	Cipal	23	125,00	2.875,00				2.875,00
281	10	TMVS A-aandelen (Creat)	2	1.000,00	2.000,00	1.500,00			500,00
281	10	Fluvius A	1	24,79	24,79				24,79
284	11	Nationale Bank van België			49,58				49,58
284	11	Woonmaatschappij Ijzer & Zee CVBA	1.500	12,50	18.750,00	14.041,93			4.708,07
284	11	Jobpunt/poolstok	39	24,79	966,81				966,81

NIEUWPOORT

VORDERINGEN OP LANGE TERMIJN

2906	Vooruitbetalingen op ruiltransacties		0,00	0,00	0,00	0,00	0,00	0,00

INVESTERINGSSUBSIDIES EN ANDERE NIET-RUILTRANSACTIES

		Initiële subsidiebelofte	Reeds geïnd per 31/12/2021	Resterend saldo per 31/12/2021	Voorziene tranche 2021 *	Werkelijke tranche 2021 *	Vershil werkelijk - voorzien	Tranche verwacht in 2022
2912	Vorderingen wegens investeringssubsidies in kapitaal	BEC	600.000,00	570.000,00	30.000,00	30.000,00	0,00	30.000,00
	Subsidie provincie kunstwerk	11	600.000,00	570.000,00	30.000,00	30.000,00	0,00	30.000,00

2913	Vorderingen wegens prefinanciering investeringssubsidies		9.263.741,38	5.084.797,20	4.178.944,18	463.290,04	463.290,01	-0,03	463.247,50
	Nieuw WZC (VIPA)	11	9.237.168,80	5.080.442,84	4.156.725,96	461.858,44	461.858,44	0,00	461.858,44
	VMSW	11	26.572,58	4.354,36	22.218,22	1.431,60	1.431,57	-0,03	1.389,06

2915	Andere niet-operationele vorderingen uit niet-ruiltransacties		0,00	0,00	0,00	0,00	0,00	0,00

AANSLUITING WERKKAPITAAL MET BUDGETTAIR RESULTAAT

		31/12/2020	31/12/2021
Geldbeleggingen en liquide middelen		46.561.150,76	46.671.990,63
51	Aandelen en niet-vastrentende effecten	0,00	0,00
52	Vastrentende effecten	0,00	0,00
53	Termijndeposito's	18.620.206,12	22.103.311,86
54	Te incasseren vervallen waarden	0,00	0,00
55	Kredietinstellingen	27.910.719,64	24.537.626,88
57	Kassen	30.225,00	31.051,89
58	Interne overboekingen	0,00	0,00
Vorderingen op ten hoogste een jaar		4.943.663,84	4.219.915,31
40	Vorderingen uit ruiltransacties	2.022.819,73	1.445.825,46
41	Vorderingen uit niet-ruiltransacties	2.862.688,12	2.709.101,58
409	<i>Vorderingen uit ruiltransacties - waardeverminderingen (-)</i>	<i>21.804,44</i>	<i>23.033,58</i>
419	<i>Vorderingen uit niet-ruiltransacties - waardeverminderingen (-)</i>	<i>36.351,55</i>	<i>41.954,69</i>
Schulden op ten hoogste een jaar		5.071.709,08	6.107.338,31
43	Financiële schulden	0,00	0,00
44	Diverse schulden uit ruiltransacties	3.364.894,94	3.792.579,47
45	Schulden met betrekking tot bezoldigingen en sociale lasten	1.021.312,96	597.006,51
47	Schulden met betrekking tot belastingen	216.929,15	265.797,79
48	Diverse schulden uit niet-ruiltransacties	468.572,03	1.451.954,54
499	Wachtrekeningen	0,00	0,00
		31/12/2020	31/12/2021
Geldbeleggingen en liquide middelen		46.561.150,76	46.671.990,63
Vorderingen op ten hoogste een jaar		4.943.663,84	4.219.915,31
Schulden op ten hoogste een jaar		5.071.709,08	6.107.338,31
Gecumuleerde budgettair resultaat volgens P&S		46.433.105,52	44.784.567,63
Gecumuleerde budgettair resultaat volgens J2 (rubriek VII.)		46.433.105,52	44.784.567,63
Interne facturering tussen gemeente en OCMW		0,00	0,00
Tussenkost in de financiële verplichtingen van het OCMW		0,00	0,00
Te verantwoorden verschil		0,00	0,00

FINANCIELE RISICO'S

Dit overzicht bevat een omschrijving van de financiële risico's die het bestuur loopt en van de middelen en mogelijkheden waarover het beschikt om zicht tegen die risico's in te dekken. Een volledig transparant overzicht is noodzakelijk om een correcte inschatting te kunnen maken van de werkelijke toestand van de financiën van het bestuur.

Het overzicht hieronder van de financiële risico's.

1. Risico's inzake thesauriebeheer.

Het beheer van de tegoeden op zichtrekeningen en spaarrekeningen of aanverwante producten gebeurt bij de Belfius bank, de BNP Paribas Fortis, KBC, ING bank en de BPost nv.

Een risicoprofiel conform de normen van de MIFID werd door bovenstaande bankinstellingen vastgelegd en worden op regelmatige tijdstippen geëvalueerd.

Door de negatieve rente die de Europese centrale banken sedert enige tijd hebben opgelegd voor de tegoeden van de bankinstellingen, worden deze negatieve intresten doorgerekend op de tegoeden van de Stad.

Voor de Stad Nieuwpoort was dit een bijkomende kost van meer dan 37.000 euro. De Stad beschikt immers over een grote hoeveelheid kasmiddelen, dewelke in diverse beleggingen worden gestoken, echter in 2021 was dit aanbod minimaal, enkel de BNP Paribas Fortis heeft in september een aanbod tot belegging gedaan waarop de Stad dan ook is ingegaan, de looptijden zijn echter steeds voor een langere periode.

Gezien de toekomstige investeringen is het niet evident om kapitalen voor langere tijd vast te zetten. Anderzijds komen heel wat beleggingen de volgende jaren op vervaldag waardoor deze tegoeden opnieuw vrijkomen en al dan niet opnieuw belegd zullen worden, afhankelijk van gestarte investeringen.

De beleggingen worden steeds gekozen in functie van gewaarborgd kapitaal met een minimum aan gewaarborgde rente.

Momenteel bedraagt het totaal bedrag aan beleggingen 22.103.311,86 euro. Dit zijn allemaal beleggingen met verschillende vervaldata waarbij steeds met kapitaalsgarantie werd gewerkt.

2. Risico's inzake schuldbeheer.

Er werden de laatste jaren geen nieuwe leningen aangegaan. Ook naar de toekomst toe worden er geen nieuwe op te nemen leningen voorzien. Door deze verdere afbouw van de leningen en het betere resultaat van het exploitatiesaldo, wordt de autofinancieringsmarge voor 2021 positief.

3. Risico's binnen de exploitatieontvangsten.

De exploitatieontvangsten werden voor 2021 in totaliteit ingeschat op 44.618.357 euro. In de jaarrekening van 2021 werd in totaal voor 45.244.353 euro aan ontvangsten gerealiseerd.

Opcentiemen op de onroerende voorheffing

De opcentiemen op de onroerende voorheffing is een Vlaamse belasting waarop Stad Nieuwpoort opcentiemen heft. Voor de Stad Nieuwpoort bedragen deze 1.710 opcentiemen.

De opbrengst wordt positief beïnvloed door het aantal woongelegenheden in de Stad Nieuwpoort.

Voor de opbrengst van deze belasting hangen we zeer sterk af van het inkohieringsritme van de Vlaamse Belastingdienst. Voor de Stad Nieuwpoort bedroeg deze ontvangst 11.664.638 euro in 2021.

De aanvullende gemeentebelasting op de personenbelasting.

De personenbelasting is een Federale belasting (Vlaanderen heeft ook een impact hierop) waarop Stad Nieuwpoort aanvullende belastingen heft. Voor de inwoners van Nieuwpoort bedraagt deze aanvullende personenbelasting 5%. Voor 2021 bedroeg de ontvangst uit deze belasting 2.129.948 euro.

De opbrengst is afhankelijk van de conjunctuur, het inwonersaantal en de samenstelling van de bevolking. De impact van COVID 19 zal pas in 2022 duidelijk zijn vermits de inkomsten uit 2020 in de loop van 2021 en 2022 definitief verrekend zullen worden.

Tevens dient er rekening gehouden te worden met de evolutie van de vergrijzing van de bevolking in Nieuwpoort. Deze vergrijzing werd gemeten door Belfius in een studie, aansluiten bij het financieel profiel van de gemeente voor 2020. Hieruit blijkt dat de vergrijzing in Nieuwpoort blijft toenemen. De verhouding zestig plussers ten opzichte van de leeftijdscategorie van 45 jaar tot 54 jaar bedraagt voor Nieuwpoort 372,40% in 2021, voor 2030 wordt verwacht dat dit 499,20% is waardoor de impact van de vergrijzing in Nieuwpoort op de aanvullende personenbelasting -38,1% zal bedragen.

Inkohiering belastingen

Het tijdstip van inkohieren kan een invloed hebben op het resultaat van de exploitatie-ontvangsten. De Stad kan tot 30 juni van het volgend boekjaar eigen belastingen inkohieren. Zo werden de belasting op kamers en kampeerterreinen in 2021 zowel voor 2020 als 2021 ingekohierd. Daarnaast werd opnieuw beslist om naar aanleiding van de Covid-19 pandemie, geen belasting te heffen op de inname van het openbaar domein door terrassen in 2021 (400.000 euro).

Debiteurenbeheer

Het is belangrijk om in te zetten op een goed gestructureerd debiteurenbeheer, dit om ervoor te zorgen dat de facturen ook effectief geïnd worden. Voor de invordering van de schulden werden diverse beheersmaatregelen vastgelegd. Zo werden er afspraken gemaakt m.b.t. het versturen van de maningen, aangetekende zendingen, afbetalingsplannen... deze afspraken zijn dezelfde voor de gehele organisatie.

Voor het OCMW werden volgende herinneringen in 2021 verstuurd:

Lijstjaar	Lijst	Entiteit	Verzending	Max	Totaal vervallen	Herinneringen	al facturen
2021	64	OC	10/12/2021	2	2.542,55 €	4	10
2021	67	OC	10/12/2021	2	9.911,30 €	2	4
2021	70	OC	10/12/2021	2	2.395,57 €	6	12
2021	62	OC	01/12/2021	2	8.251,05 €	10	20
2021	45	OC	19/08/2021	2	14.315,50 €	15	38
2021	44	OC	12/08/2021	2	2.119,17 €	6	14
2021	41	OC	10/08/2021	2	13.326,43 €	15	32
2021	43	OC	10/08/2021	2	45.769,22 €	49	101
2021	25	OC	12/05/2021	2	23.890,13 €	20	27
2021	26	OC	12/05/2021	2	17.893,62 €	20	27
2021	18	OC	03/05/2021	2	41.154,90 €	56	57
						203	342
2021	66	OC	10/12/2021	1	161,00 €	1	1
2021	68	OC	10/12/2021	1	892,70 €	1	1
2021	69	OC	10/12/2021	1	1.002,79 €	4	4
2021	61	OC	01/12/2021	1	12.261,29 €	17	18
2021	60	OC	19/11/2021	1	7.744,72 €	1	3
2021	59	OC	04/11/2021	1	11.822,55 €	9	14
2021	56	OC	26/10/2021	1	180,00 €	3	3
2021	40	OC	10/08/2021	1	20.809,75 €	33	34
2021	42	OC	10/08/2021	1	1.518,56 €	4	5
2021	30	OC	02/06/2021	1	3.305,40 €	1	4
2021	31	OC	02/06/2021	1	24.753,55 €	38	38
2021	24	OC	12/05/2021	1	1.904,03 €	9	15
2021	27	OC	12/05/2021	1	1.196,00 €	3	3
2021	21	OC	05/05/2021	1	68.301,82 €	58	58
2021	20	OC	05/05/2021	1	14.905,38 €	24	26
2021	15	OC	03/03/2021	1	15.191,92 €	16	31
2021	16	OC	03/03/2021	1	467,24 €	3	3
2021	17	OC	03/03/2021	1	3.392,69 €	20	30
2021	12	OC	26/02/2021	1	24.865,91 €	2	17
2021	10	OC	11/02/2021	1	17.251,36 €	25	31
2021	7	OC	12/01/2021	1	20.786,92 €	24	25
2021	6	OC	07/01/2021	1	22.081,91 €	2	16
2021	3	OC	06/01/2021	1	37.049,91 €	17	36
2021	4	OC	06/01/2021	1	3.628,72 €	5	5
2021	5	OC	06/01/2021	1	32.011,50 €	15	27
2021	2	OC	06/01/2021	1	7.419,56 €	18	19
						353	467

(1 = gewone zending, 2 = aangetekende zending)

Voor de Stad werden volgende herinneringen in 2021 verstuurd:

Lijstjaar	Lijst	Entiteit	Verzending	Max	Totaal vervallen	Totaal aant	Totaal aant
2021	53	ST	14/09/2021	3	60.797,66 €	59	131
						59	131
2021	73	ST	28/12/2021	2	15.929,70 €	61	128
2021	58	ST	03/11/2021	2	11.914,14 €	56	115
2021	50	ST	13/09/2021	2	21.930,86 €	140	302
2021	36	ST	14/07/2021	2	17.517,91 €	67	144
2021	23	ST	10/05/2021	2	68.568,19 €	69	86
2021	14	ST	26/02/2021	2	5.872,02 €	36	41
						429	816
2021	71	ST	16/12/2021	1	140.913,78 €	146	173
2021	63	ST	06/12/2021	1	2.940,00 €	1	1
2021	57	ST	03/11/2021	1	83.202,23 €	152	165
2021	49	ST	13/09/2021	1	57.678,71 €	162	172
2021	35	ST	14/07/2021	1	47.823,65 €	94	96
2021	32	ST	09/06/2021	1	84.832,56 €	102	112
2021	22	ST	10/05/2021	1	63.876,68 €	227	273
2021	13	ST	26/02/2021	1	95.851,51 €	221	275
						1105	1267

(1 = gewone zending, 2 = aangetekende zending, 3 = deurwaarder)

4. Risico's inzake de verplichtingen tegenover verbonden partijen

De Stad heeft borgstellingen toegestaan bij verschillende kredietinstellingen voor de openstaande leningen op AGB Vrije Tijd. Deze borgstellingen houden een risico in. Indien het AGB Vrije Tijd nalaat zijn schulden bij deze kredietinstellingen af te lossen, wordt de Stad schuldenaar. Het totale bedrag van de toegestane waarborg voor het AGB Vrije Tijd per 31/12/2021 bedraagt 4.309.179,56 euro.

In de gemeenteraad van 25 maart 2021 werd de borgstelling tussen Stad Nieuwpoort en de BNP Paribas Fortis ten aanzien van Issera BV voor een bedrag van 275.000 euro goedgekeurd en in de stadsboekhouding verwerkt. Om de opvolging van de verplichtingen tegenover verbonden partijen beheersbaar te houden worden deze steeds geregistreerd in de klasse 0.

Jaarlijks wordt het aandeel van de Stad Nieuwpoort in de hulpverleningszone en politiezone goedgekeurd en wordt het aandeel uitbetaald.

Voor 2021 betaalde de Stad Nieuwpoort 3.59.548 euro werkingssubsidies aan de politiezone en 1.110.894,85 euro aan werkingssubsidies aan de hulpverleningszone.

5. Risico's binnen de exploitatie-uitgaven.

De exploitatie-uitgaven werden voor 2021 in totaliteit ingeschat op 43.783.234 euro. In de jaarrekening van 2021 werd in totaal voor 43.374.065 euro uitgegeven.

De assumpties bij de opmaak van (de aanpassing van) het meerjarenplan (inflatie en de impact op de verschillende soorten uitgaven). Een periodieke screening van alle werkingskosten binnen de Stad en het OCMW zijn zeer noodzakelijk om zo de uitgaven beheersbaar te houden.

De exploitatie-uitgaven worden zo realistisch mogelijk gebudgetteerd. De personeelsuitgaven werden voor 2021 gebudgetteerd op basis van alle door de personeelsdienst gekende gegevens. Deze uitgaven werden voorzien rekening houdende met de voorziene aanwervingen en eventuele pensioneringen, dit op basis van een voltallige bezetting het volledige jaar door zonder langdurige zieken, etc...

Daarnaast is het niet onbelangrijk om de evolutie van de pensioenlasten voor de statutairen op te volgen. Lokale besturen moeten immers zelf instaan voor de financiering ervan. Deze financiering wordt steeds moeilijker waardoor er algemene maatregelen genomen werden door de federale overheid. De Vlaamse Regering heeft in haar regeerakkoord een tussenkomst van 50% op de responsabiliseringsbijdrage opgenomen, deze tussenkomst telt t.e.m. 2022. Nadien zal de tussenkomst jaarlijks verminderen en verhoogt de bijdrage voor de Stad. De responsabiliseringsbijdrage in 2021 bedroeg voor de Stad Nieuwpoort 395.622,96 euro. Voor 2026 wordt verwacht dat deze bijdrage 842.166 euro zal bedragen.

De gevolgen van het 6^{de} Vlaams Intersectoraal akkoord (VIA-6) worden ook nauw opgevolgd voor de personeelsbudgetten van het OCMW, meer bepaald voor het rusthuispersoneel. Het akkoord heeft immers ook een serieuze impact op deze personeelsuitgaven.

6. Andere risico's

Voor hangende juridische geschillen inzake belastingen wordt er regelmatig een stand van zaken opgevraagd.

Binnen het investeringsuitgaven en ontvangsten zijn verschillen terug te vinden tussen het meerjarenplan en de jaarrekening. Zowel de ontvangsten als de uitgaven worden momenteel onvoldoende gemonitord. Het zal van belang zijn in de toekomst dit korter op te volgen en bij te sturen wanneer de grote investeringsprojecten (jeugd & sport, administratief centrum) volop bezig zijn om zo de impact ervan voldoende op te vangen.

WAARDERINGSREGELS

Waarderingsregels helpen om de financiële rapportering beter te begrijpen. Ze geven een beeld van de belangrijkste waarderingsprincipes toegepast in de boekhouding van de organisatie. Ze gaan ervan uit dat het bestuur zijn activiteiten zal voortzetten, en zijn van het ene boekjaar op het andere identiek tenzij ze niet langer aanleiding geven tot een *waar en getrouw beeld*. In dat geval zal het bestuur de waarderingsregels aanpassen. Elk jaar opnieuw worden de waarderingsregels *consequent* en volledig *onafhankelijk van het resultaat* van het boekjaar toegepast.

ALGEMENE PRINCIPES

INVESTERING OF EXPLOITATIE

Alle vermogensbestanddelen worden uitgedrukt en gewaardeerd aan hun gebruikswaarde. De gebruikswaarde van een activum stemt overeen met de toekomstige economische voordelen of het dienstverleningspotentieel dat het activum voor het bestuur zal opleveren.

Alle vermogensbestanddelen worden afzonderlijk gewaardeerd en voor dat bedrag in de balans opgenomen, na aftrek van de desbetreffende afschrijvingen en waardeverminderingen.

In aansluiting op voorgaande opteert het bestuur ervoor om individuele roerende verrichtingen van minder dan € 5.500 die geen deel uitmaken van een ruimer 'project', niet als investering te beschouwen, maar op te nemen in het exploitatieresultaat.

AANSCHAFFINGSWAARDE

Het bestuur hanteert als algemene regel dat elk actiefbestanddeel gewaardeerd wordt tegen aanschaffingswaarde en neemt voor dat bedrag de bestanddelen op in de balans, onder aftrek van de gecumuleerde afschrijvingen en waardeverminderingen. In sommige gevallen kan het actief ook worden geherwaardeerd. Op deze algemene regel zijn hieronder afwijkingen bepaald.

Met de aanschaffingswaarde wordt bedoeld de aanschaffingsprijs (aankoopprijs + bijkomende kosten), de ruilwaarde, de vervaardigingsprijs (aanschaffingsprijs grondstoffen,...+ rechtstreekse productiekosten), de schenkingswaarde (marktwaarde van de goederen op het moment van de schenking of datum van het openvallen van de nalatenschap + belastingen en kosten) of de inbrengwaarde.

AFSCHRIJVINGEN EN WAARDEVERMINDERINGEN

Afschrijvingen drukken de slijtage uit van het actief met een beperkte gebruiksduur. Het afschrijvingsbedrag wordt per financieel boekjaar bepaald door het verschil tussen de boekhoudkundige waarde en de restwaarde te delen door de resterende gebruiksduur, uitgedrukt in jaren. Ten minste aan het einde van elk financieel boekjaar wordt de restwaarde en de gebruiksduur van de activa opnieuw geëvalueerd. Het bestuur opteert ervoor de initiële afschrijvingsduur voor de diverse categorieën van activa te bepalen zoals opgenomen in bijgevoegde tabel.

Het bestuur boekt waardeverminderingen op de aanschaffingswaarde van actiefbestanddelen om rekening te houden met (al dan niet als definitief aan te merken) ontwaarding van activa bij de afsluiting van het boekjaar. Waardeverminderingen zijn correcties op de aanschaffingswaarde die niet voortvloeien uit hun *waarschijnlijke* nuttigheids- of gebruiksduur (bv. naar aanleiding van een schadegeval). Dit houdt in dat waardeverminderingen zowel mogelijk zijn voor activa met een beperkte (gebouwen) als een onbeperkte levensduur (gronden). Waardeverminderingen blijven niet behouden als de boekhoudkundige waarde van het activum daardoor op het einde van het boekjaar lager is dan de gebruikswaarde. In dat geval worden de waardeverminderingen teruggenomen.

HERWAARDERINGEN

Sommige activa kunnen worden geherwaardeerd om hun boekwaarde in overeenstemming te brengen met een marktwaarde. Herwaardering is enkel toegestaan voor de financiële vaste activa en overige materiële vaste activa. Bij de herwaardering van een actief, wordt de volledige categorie waartoe dat actief behoort, geherwaardeerd. De overige materiële vaste activa met beperkte gebruiksduur worden op basis van deze geherwaardeerde waarde afgeschreven.

GELDBELEGGINGEN EN LIQUIDE MIDDELEN

Het bestuur waardeert de liquide middelen en de geldbeleggingen, tegen de nominale waarde. De aandelen en vastrentende effecten worden bij verwerving geboekt en gewaardeerd tegen de aanschaffingswaarde.

Het bestuur past op de liquide middelen en geldbeleggingen waardeverminderingen toe als blijkt dat de realisatiewaarde op de datum van de jaarafsluiting lager is dan de aanschaffingswaarde. Er zullen bovendien aanvullende waardeverminderingen geboekt worden om rekening te houden met de evolutie van hun realisatie- of marktwaarde of met de risico's die inherent zijn aan de aard van de producten in kwestie of van de uitgevoerde activiteit.

VORDERINGEN OP KORTE TERMIJN

Vorderingen worden in de balans weergegeven tegen de nominale waarde. In geval er onzekerheid bestaat over de invorderbaarheid van bepaalde vorderingen, worden deze overgeboekt naar dubieuze debiteuren. Op de dubieuze debiteuren worden waardeverminderingen geboekt in functie van de ouderdom van de vordering, zijnde :

Ouder dan 2 jaar - jonger dan 3jaar :	10%
Ouder dan 3 jaar - jonger dan 5 jaar :	40%
Ouder dan 5 jaar	60%

Het bestuur opteert ervoor om ook waardeverminderingen toe te passen als hun realisatiewaarde op de datum van de jaarafsluiting lager is dan hun boekhoudkundige waarde.

FINANCIËEL VASTE ACTIVA

Belangen of aandelen in rechtspersonen worden in de boekhouding opgenomen tegen hun aanschaffingswaarde. De aanschaffingswaarde van belangen of aandelen, ontvangen als vergoeding voor inbrengen die niet bestaan in contanten of die voortkomen uit de omzetting van vorderingen, stemt overeen met de conventionele waarde van de ingebrachte goederen en waarden of van de omgezette vorderingen. Als de conventionele waarde echter lager is dan de marktwaarde van de ingebrachte goederen en waarden of van de omgezette vorderingen, wordt de aanschaffingswaarde geherwaardeerd tot de hogere marktwaarde.

Er worden waardeverminderingen toegepast op de belangen en de aandelen die onder de financiële vaste activa zijn opgenomen in geval van duurzame minderwaarde of ontwaarding, verantwoord door de toestand, de rentabiliteit of de vooruitzichten van de entiteit waarin de belangen of de aandelen worden aangehouden. Het bestuur zal ook op de vorderingen, inclusief de vastrentende effecten, die in de financiële vaste activa zijn opgenomen waardeverminderingen toepassen als er voor het geheel of een gedeelte van de vordering onzekerheid bestaat over de betaling ervan op de vervaldag.

MATERIËLE VASTE ACTIVA

De materiële vaste activa worden onderverdeeld in 3 categorieën. De **gemeenschapsgoederen** zijn de roerende en onroerende activa die worden aangewend binnen het 'maatschappelijk doel' van de organisatie, los van enige bedrijfseconomische activiteit. De **bedrijfsmatige activa** worden aangewend binnen een bedrijfsmatige context, dat betekent waar een bepaald rendement of zekere productiviteit kan worden gekoppeld aan de aangewende activa. De diensten verbonden aan deze activa worden aangeboden aan concurrentiële tarieven, die beogen zoveel als mogelijk de kosten verbonden aan deze diensten te dekken. De **overige activa** worden voor geen van vorige doeleinden aangewend, maar worden aangehouden als '(on)roerende reserve'. Deze activa zijn niet nuttig bij het functioneren van het bestuur, en kunnen mogelijks in de toekomst worden gerealiseerd ter financiering van andere investeringen.

Tot het **erfgoed** behoren de activa met historische, artistieke, wetenschappelijke, ... waarde. Erfgoed zal in veel gevallen weinig economische voordelen opleveren of weinig dienstenpotentieel inhouden (d.i. niet gebruikt worden voor de uitvoering van 'opdrachten/dienstverlening van het bestuur'). In dat geval zullen deze activa geen gebruikswaarde hebben en zal op de aanschafwaarde van deze activa een waardevermindering worden toegepast om de boekhoudkundige waarde terug te brengen tot € 1. Dit geldt ook voor de investeringen die later worden gedaan *om het erfgoed in stand te houden*.

Indien het actief dat behoort tot erfgoed toch geheel of gedeeltelijk wordt ingezet voor de uitvoering van 'opdrachten/dienstenverlening van het bestuur' (bv. de dienst toerisme is gevestigd in het belfort), kan dat actief in die mate tóch een gebruikswaarde hebben. De aanschafwaarde van (dat deel van) het erfgoed dat betrekking heeft op deze specifieke dienstverlening (bv. balie, inrichting vergaderzaal, archief, ... van de dienst toerisme in het belfort) wordt afgeschreven conform de waarderingsregels van niet-erfgoederen. Dit geldt ook voor de investeringen die later aan dat actief worden gedaan met betrekking tot de specifieke dienstverlening verstrekt in dat erfgoed. De boekhoudkundige waarde van het overige deel (dat niet gebruikt voor de uitvoering van 'opdrachten/dienstverlening van het bestuur') wordt teruggebracht tot € 1 door uitdrukking van een waardevermindering.

Overige zakelijke rechten op onroerende goederen betreft de andere zakelijke rechten die het bestuur bezit op een onroerend goed als de vergoedingen bij aanvang van het contract werden vooruitbetaald (geactiveerde eenmalige vergoeding). Deze activa worden afgeschreven over de looptijd van de overeenkomst, tenzij de economische gebruiksduur van het actief waarop het zakelijk recht betrekking heeft, korter is.

De **gebruiksrechten voor materiële vaste activa** waarover het bestuur beschikt op grond van **leasing of gelijkaardige overeenkomsten** (bv. erfpacht) worden onder de activa opgenomen voor het gedeelte van de volgens de overeenkomst te storten termijnen, dat strekt tot de wedersamenstelling van de kapitaalwaarde van het goed waarop de overeenkomst betrekking heeft. De overeenkomstige schuld aan de passiefzijde waardeert het bestuur ieder jaar ten bedrage van het gedeelte van de in de volgende boekjaren te storten termijnen, dat strekt tot de wedersamenstelling van de kapitaalwaarde van het goed waarop de overeenkomst betrekking heeft. De duur van de afschrijvingsperiode wordt geregeld door IAS17 en IPSAS13: indien het *redelijk zeker* is dat het geleasede actief overgenomen wordt bij het verstrijken van de leaseperiode (lichten van de aankoopoptie), zal het actief worden afgeschreven over de normale gebruiksduur van soortgelijke activa (die in volle eigendom zijn). Indien het *niet redelijk zeker* is dat het actief wordt overgenomen bij het verstrijken van de leaseperiode (aankoopoptie wordt niet gelicht), wordt het actief afgeschreven over de leaseperiode, tenzij de (economische) gebruiksduur korter is.

IMMATERIËLE VASTE ACTIVA

De immateriële vaste activa worden gewaardeerd aan aanschafwaarde, tenzij deze niet verworven zijn van derden. In dat geval worden ze gewaardeerd tegen de vervaardigingsprijs, als die niet hoger is dan een voorzichtige raming van de gebruikswaarde of van het toekomstige rendement of nut voor het bestuur van die vaste activa.

VORDERINGEN OP LANGE TERMIJN

Vorderingen worden in de balans weergegeven tegen de nominale waarde. Indien de inning van deze vorderingen twijfelachtig is, worden deze overgeboekt naar de post dubieuze debiteuren. Op dubieuze debiteuren wordt een correctie geboekt aan de hand van waardeverminderingen, om aan te duiden welk bedrag waarschijnlijk nog zal geïnd worden.

SCHULDEN

De schulden worden gewaardeerd tegen de nominale waarde.

NETTO-ACTIEF

De **ontvangen investeringssubsidies en schenkingen** worden geleidelijk in resultaat genomen (verrekend) volgens hetzelfde ritme als de afschrijvingen of de waardeverminderingen op de vaste activa waarvoor deze werden verkregen. Zolang een investering in uitvoering is en dus nog niet wordt afgeschreven, wordt de verkregen investeringssubsidie nog niet verrekend.

De **voorzieningen** worden stelselmatig gevormd voor bestaande verplichtingen die zeker zijn op balansdatum en waarvan de omvang betrouwbaar kan worden bepaald. Ze worden niet gevormd voor 'waarschijnlijke' verplichtingen en worden niet gehandhaafd als ze op het einde van het financieel boekjaar hoger zijn dan wat vereist is op basis van een actuele beoordeling van de risico's en kosten voor het bestuur.

BIJZONDERE BEPALINGEN BIJ DE OVERGANG NAAR BBC (BEGINBALANS)

De balansstructuur van BBC is volledig anders dan deze van de NGB (nieuwe gemeenteboekhouding) de NOB (nieuwe OCMW boekhouding) of de AGB-boekhouding (autonome gemeentebedrijven). De beginbalans van BBC stemt dus zeker niet overeen met de eindbalans van NGB of NOB, maar is daar uiteraard wel op gebaseerd.

Bij de conversie naar BBC en de opmaak van de beginbalans heeft het bestuur geopteerd voor de toepassing van het continuïteitsprincipe. Dat houdt in dat de bestaande inventarisbestanddelen werden geconverteerd naar de respectievelijke rubrieken in BBC, op basis de bestaande (historische) aanschafwaarde. De afschrijvingstermijnen werden vervangen door de termijnen bepaald in bijlage, waardoor de resterende gebruiksduur, de netto-boekwaarde en het jaarlijkse afschrijvingsbedrag van de activa verandert. Hierbij werd uitgegaan van een restwaarde gelijk aan 0.

Bestaande activa met een boekwaarde gelijk aan 0, of die niet konden geïndividualiseerd worden werden mogelijks niet opgenomen in de beginbalans. Dit geldt ook voor de corresponderende investeringssubsidies.

MATERIËLE EN IMMATERIËLE VASTE ACTIVA

Volledig afgeschreven immateriële activa werden niet overgenomen naar de BBC-omgeving. Dit geldt ook voor afgeschreven niet individualiseerbare roerende materiële activa en roerende activa die onder het grensbedrag vallen opgenomen in de algemene bepalingen van deze waarderingsregels.

Voor het bepalen van de historische aanschafwaarde wordt het herwaarderingsbedrag van de terreinen mee opgenomen in de aanschafwaarde. Voor de gebouwen wordt het herwaarderingsbedrag niet mee opgenomen in de aanschafwaarde.

NETTO-ACTIEF

De **ontvangen investeringssubsidies en schenkingen** werden geconverteerd voor zover het corresponderende actief werd geconverteerd. De verrekeningstermijn werd aangepast aan de afschrijvingstermijn van het corresponderende actief.

AFSCHRIJVINGSTERMIJNEN

MATERIËLE VASTE ACTIVA	AFSCHRIJVINGSTERMIJN
<p>Terreinen</p> <p>Deze rubriek bevat naast de onbebouwde terreinen ook de gronden van wegen (wegzate), gebouwen, waterlopen en kunst(bouw)werken.</p> <p>De <u>(afschrijfbaar) aanleg en uitrusting op terreinen</u> (bv. verharding, omheining, ...) wordt opgenomen onder de rubriek 'bebouwde terreinen'.</p>	<p>-</p> <p>5-15 jr</p>
<p>Gebouwen</p> <p><u>Onderhoudswerken aan gebouwen</u> die niet worden opgenomen in de exploitatie, worden over een kortere termijn afgeschreven. Deze termijn hangt af van de aard van het onderhoudswerk en de impact op de gebruikswaarde van het gebouw.</p>	<p>33 jr</p> <p>10jr</p>
<p>Wegen</p> <p>Onder <u>wegen</u> worden alle elementen van het weggennet opgenomen (verharding, slijtlaag, voetpaden, fietspaden, ...).</p> <p>Het aanbrengen of vervangen van de slijtlaag wordt afgeschreven over een kortere termijn.</p> <p>Onder de <u>overige infrastructuur betreffende de wegen</u> worden onder meer straatmeubilair, verkeerssignalisatie, wegbeplanting, ... opgenomen.</p> <p><u>Onderhoudswerken aan wegen</u> die niet worden opgenomen in de exploitatie, worden over een kortere termijn afgeschreven. Deze termijn hangt af van de aard van het onderhoudswerk en de impact op de gebruikswaarde van de weg.</p>	<p>33 jr</p> <p>5 jr</p> <p>10 jr</p> <p>5-15 jr</p>

<p>Waterlopen en waterbekkens</p> <p><u>Onderhoudswerken aan waterlopen en waterbekkens</u> die niet worden opgenomen in de exploitatie, worden over een kortere termijn afgeschreven. Deze termijn hangt af van de aard van het onderhoudswerk en de impact op de gebruikswaarde.</p>	<p>33 jr</p> <p>5-15 jr</p>
<p>Overige onroerende infrastructuur</p> <p>Onder overige onroerende infrastructuur worden onder meer het rioleringsnet, de openbare verlichting, nutsleidingen en kunst(bouw)werken opgenomen.</p> <p><u>Onderhoudswerken aan overige onroerende infrastructuur</u> die niet worden opgenomen in de exploitatie, worden over een kortere termijn afgeschreven. Deze termijn hangt af van de aard van het onderhoudswerk en de impact op de gebruikswaarde van de infrastructuur.</p>	<p>33 jr</p> <p>10 jr</p>
<p>Installaties, machines en uitrusting</p> <p>Onder de installaties, machines en uitrusting wordt onder meer opgenomen werkmateriaal (boormachines, grasmachines, hakselaars, brandweerschermen- en kledij, reanimatietoestellen, keukengerei, diepvriezers, koelkasten, uitrusting van RVT's ,...</p>	<p>10 jr</p>
<p>Meubilair</p> <p>Onder meubilair wordt onder meer opgenomen kasten, stoelen, banken, bureaus,... in de mate dat ze niet onroerend door bestemming zijn</p>	<p>10 jr</p>
<p>Kantooruitrusting</p> <p>Onder kantooruitrusting wordt onder meer opgenomen faxtoestellen, kopieermachines, papiervernietigers, tv's, dvd-spelers, ...</p>	<p>5 jr</p>

Gezien de snelle veroudering en technologische evolutie in het <u>informaticamaterieel</u> wordt deze rubriek over een kortere termijn afgeschreven. ... Informaticamateriaal bevat onder meer computers, computerschermen, beamers, laptops, ...	4 jr
Rollend materiaal Rollend materiaal bevat onder meer fietsen, vrachtwagens, brandweerwagens, tractoren en andere voertuigen en hun toebehoren.	5 jr
Kunstwerken (geen erfgoed)	-

Erfgoed	
- gebruikt voor de uitvoering van 'opdrachten van het bestuur'	Cfr. niet- erfgoed
- niet gebruikt voor de uitvoering van 'opdrachten van het bestuur'	-

IMMATERIËLE VASTE ACTIVA	AFSCHRIJVINGS-TERMIJN
Kosten van onderzoek en ontwikkeling	5 jr
Concessies, octrooien, licenties, knowhow, merken en soortgelijke rechten	5 jr
Goodwill	5 jr
Plannen en studies	5 jr

OVERZICHT VAN DE OVERGEDRAGEN KREDIETEN (art. 258 van het DLB)

NIET VAN TOEPASSING

STAD NIEUWPOORT

UITTREKSEL UIT HET NOTULENBOEK VAN HET COLLEGE VAN BURGEMEESTER EN SCHEPENEN IN ZITTING OP 1 FEBRUARI 2022.

Geert Vanden Broucke: Burgemeester-Voorzitter;
Bert Gunst, Kris Vandecasteele, Ann Gheeraert: Schepenen;
Jos Decorte: Voorzitter Bijzonder Comité Sociale Dienst;
Benoit Willaert: Algemeen Directeur

67. OVERDRACHT INVESTERINGSKREDIETEN VAN DIENSTJAAR 2021 NAAR DIENSTJAAR 2022.

Het College,

Gelet op art. 56, art. 258 van het decreet lokaal bestuur;

Gelet op het besluit van de Vlaamse regering dd. 30 maart 2018 over de beleids- en beheerscyclus;

Gelet op het ministerieel besluit dd. 26 juni 2018 over de beleids- en beheerscyclus;

Gelet op het raadsbesluit dd. 9 april 2020 betreffende de goedkeuring van het geconsolideerde meerjarenplan 2020 – 2025 van de stad Nieuwpoort;

Overwegende dat het bestuur jaarlijks moet beslissen welke gedeelte van de investeringskredieten met de bijhorende financiering overgedragen wordt naar het volgend jaar;

Overwegende dat de opgenomen investeringen in aanpassing 2 meerjarenplan 2020 – 2025 goedgekeurd werden in de gemeenteraad van 17 december 2021;

Overwegende dat dit de lijst is van niet opgenomen budgetten, gepland in 2020 en 2021, die overgedragen worden naar 2022;

Overwegende dat de beslissing genomen dient te worden vóór 1 maart van het volgend jaar;

Overwegende dat de volgende investeringskredieten overgedragen worden van 2021 naar 2022:

Boekjaar	AR	Bltem	Actiepl	Actie	InvestEnveloppe	OmsSubProject	U_O	Overdracht	Naar Boekjaar
2021	1500200	020000			FIETSPADEN	Investeringssubsidie fietspaden	O	775.000,78 €	2022
2021	2140000	020000			INVESTERING	Beeldkwaliteitsplan en mobiliteitsplan	U	45.000,00 €	2022
2021	2140007	074000			INVESTERING	Ereloon tribune en toren atletiek	U	10.000,00 €	2022
2021	2140007	074000	400	408	JEUGD_SPORTINFR	Ereloon sport en jeugdinfrastructuur	U	34.232,10 €	2022
2021	2140007	011902			VILLA HURLEBISE	Ereloon Villa Hurlebise	U	58.510,37 €	2022
2021	2140007	020000			PLEINEN_STRATEN	Erelonen wegen in uitvoering	U	70.630,10 €	2022
2021	2140007	011902	100	106	TECHNISCH CENTR	Erelonen technisch centrum	U	100.000,00 €	2022
2021	2140007	011902			INVESTERING	Ereloon bomme, Dorpshuis, adm.centru	U	233.275,11 €	2022
2021	2202000	020000			INVESTERING	Verkoop gronden	O	-255.000,00 €	2022
2021	2205100	074000			INVESTERING	Padelvelden	U	180.000,00 €	2022
2021	2213107	080000			INVESTERING	Kleine renovatiewerken pagaaier	U	49.032,70 €	2022
2021	2214107	054002			VISMIJN NIEUWP	Aanp. hal, herstel gevel dak, hoogs	U	21.384,69 €	2022
2021	2214107	011902			INVESTERING	Gevel beiaardtoren	U	50.000,00 €	2022
2021	2215100	011902			INVESTERING	Opfrissingswerken kaartershuisje	U	50.000,00 €	2022
2021	2215107	079004			KERKEN	Sint Laurentiuskerk	U	32.264,83 €	2022
2021	2215107	054002			VISMIJN NIEUWP	Verbanckzaal en publieke toiletten	U	50.000,00 €	2022
2021	2215107	011902	600	605	DUURZAAM.GEBOUW	zonnepanelen	U	81.357,39 €	2022
2021	2215107	011902			INVESTERING	Uitkijkpunt, badinstallatie, Oude schole	U	90.000,00 €	2022
2021	2215107	052102			INVESTERING	Kinderboerderij in orde stellen	U	115.430,30 €	2022
2021	2215107	011902			VILLA HURLEBISE	Restauratie Hurlebise	U	173.149,67 €	2022
2021	2218000	072900			INVESTERING	Kleine werken site Duvetorre	U	25.000,00 €	2022
2021	2240007	020000			FIETSPADEN	Fasel 1 Sluizen - Langestraat	U	40.000,00 €	2022
2021	2240007	020000			INVESTERING	Herstel Meeuwenlaan torenkraan	U	40.000,00 €	2022
2021	2240007	020000			PLEINEN_STRATEN	Meeuwenlaan vak Albert I Laan/Zeedijk	U	87.083,98 €	2022
2021	2240007	020000	500	507	FIETSB.FIETSPAD	Pieter Deswartelaan	U	146.183,39 €	2022
2021	2240007	020000	500	502	FIETSONDERSTEUN	Fietsondersteunende maatregelen	U	200.000,00 €	2022
2021	2240007	020000			PLEINEN_STRATEN	Diverse straten	U	204.794,00 €	2022
2021	2240007	020000			GROENBELEID	Guide Gezelleplein	U	320.000,00 €	2022
2021	2240007	020000			PLEINEN_STRATEN	Franslaan fase 6	U	396.500,00 €	2022
2021	2240007	020000	300	306	LANGESTRAAT	Heraanleg Langestraat	U	887.960,09 €	2022
2021	2250000	068000			PLEINEN_STRATEN	Volkstuinjtes	U	40.712,60 €	2022
2021	2250000	020000			INVESTERING	Inzinkbare palen	U	125.000,00 €	2022
2021	2250000	068000	600	609	GROENBELEID	Bomen - ontharding en vergroening	U	244.874,88 €	2022
2021	2250000	020000			PLEINEN_STRATEN	Snelheidsremmende maatregelen	U	250.000,00 €	2022
2021	2289000	067000	600	608	OPENBARE VERL	Openbare verlichting grondgebied	U	369.259,99 €	2022
2021	2300000	071101			PLEINEN_STRATEN	Speelpleinen	U	98.479,79 €	2022
2021	2300000	011902			PLEINEN_STRATEN	Straatmeubilair	U	200.000,00 €	2022
2021	2410000	011904	100	105	ICT SERVICE MGT	ICT Service MGT	U	30.000,00 €	2022
2021	2410000	011904	100	104	ICT WEBDEV	ICT Webdeveloppment	U	30.000,00 €	2022
2021	2410000	011904			ICT ALGEMEEN	ICT hardware en software	U	121.682,84 €	2022
2021	2430000	011902			ROLLEND MATER	Vervangen auto's en camionettes	U	307.490,97 €	2022
2021	2431000	011901			ROLLEND MATER	Vervangen vrachtwagens	U	118.564,20 €	2022
2021	2810000	030001			AANDELEN.	Aandelen IVVO Mg	O	-133.095,00 €	2022
2021	6640120	020000			PLEINEN_STRATEN	Elisalaan/ Kinderlaan	U	125.000,00 €	2022
2021	6640120	020000	500	507	FIETSB.FIETSPAD	Fietspad N367 - N 355, Victorlaan	U	1.766.121,96 €	2022
2021	6640130	020000			FIETSPADEN	Fietspad N356 Ramskapellestraat	U	27.954,38 €	2022
2021	6640130	079001			KERKEN	Investeringsstoelage OLV kerk	U	40.888,46 €	2022
2021	6640130	020000			FIETSPADEN	Albert I laan vak Louisweg- Cardijnlaan	U	268.341,45 €	2022

BESLUIT:

Art.1. De overdracht van bovenstaande investeringskredieten van dienstjaar 2021 naar 2022 goed te keuren.

Art.2. Kennis van dit besluit te geven aan de dienst financiën.

Namens het College:

De Algemeen Directeur
Benoit Willaert

De Burgemeester-Voorzitter
Geert Vanden Broucke

Nieuwpoort, 1 februari 2022


Voor eensluidend afschrift:

De Algemeen Directeur



Benoit Willaert

De Burgemeester



Geert Vanden Broucke

OCMW NIEUWPOORT

UITTREKSEL UIT HET NOTULENBOEK VAN HET VAST BUREAU IN ZITTING OP 1 FEBRUARI 2022.

Geert Vanden Broucke: Voorzitter;
Bert Gunst, Kris Vandecasteele, Ann Gheeraert, Jos Decorte: Leden Vast Bureau;
Benoit Willaert: Algemeen Directeur

2. OVERDRACHT INVESTERINGSKREDIETEN VAN DIENSTJAAR 2021 NAAR DIENSTJAAR 2022.

Het Vast Bureau,

Gelet op art. 84 van het decreet lokaal bestuur;

Gelet op het Besluit van de Vlaamse regering dd. 30 maart 2018 over de beleids- en beheerscyclus;

Gelet op het Ministerieel Besluit dd. 26 juni 2018 over de beleids- en beheerscyclus;

Gelet op het raadsbesluit dd. 9 april 2020 betreffende de goedkeuring van het geconsolideerde meerjarenplan 2020 – 2025 van de stad Nieuwpoort;

Overwegende dat het bestuur jaarlijks moet beslissen welke gedeelte van de investeringskredieten met de bijhorende financiering wordt overgedragen naar het volgend jaar;

Overwegende dat de opgenomen investeringen in aanpassing 2 meerjarenplan 2020 – 2025 goedgekeurd werden in de gemeenteraad van 17 december 2021;

Overwegende dat dit de lijst is van niet opgenomen budgetten, gepland in 2020 en 2021, overgedragen worden naar 2022;

Overwegende dat de beslissing dient genomen te worden vóór 1 maart van het volgend jaar;

Overwegende de volgende investeringskredieten worden overgedragen van 2021 naar 2022:

Boekjaar	AR	Bltem	InvestEnveloppe	Oms InvestEnveloppe	Overdracht	Naar Boekjaar
2021	2210000	093001	INVESTERING	Verkoop Langestraat	-250.000,00 €	2022
2021	2210100	011902	INVESTERING	Aanpassingswerk gebouwen	28.789,21 €	2022
2021	2210200	019000	INVESTERING	Aanpassingswerk Onthaal	20.000,00 €	2022

BESLUIT:

Art.1. De overdracht van bovenstaande investeringskredieten van dienstjaar 2021 naar 2022 goed te keuren.

Art.2. Kennis van dit besluit te geven aan de dienst financiën.

De Algemeen Directeur
Benoit Willaert

Namens het Vast Bureau:

De Voorzitter
Geert Vanden Broucke
Nieuwpoort, 1 februari 2022

De Algemeen Directeur

Voor eensluidend afschrift:
De Voorzitter

Benoit Willaert

Geert Vanden Broucke

TOELICHTING BIJ HET BUDGETTAIRE RESULTAAT

De evenwichtscriteria

De toestandsevenwicht van het geconsolideerd budgettair resultaat is een belangrijke factor. Het is de uitkomst van ALLE in- en uitgaande kasstromen van het boekjaar 2021 en welk resultaat deze transacties hebben teweeggebracht.

Het schema “staat van het financieel evenwicht” (J2) toont dat het budgettair resultaat van het boekjaar met een negatief saldo eindigt van **-1.648.538**. Enerzijds zien we een positief exploitatiesaldo van 1.870.288 euro. Anderzijds zien we een negatief investeringsaldo van -1.384.870 euro. Dit negatief saldo wordt ,waarbij we zien dat we dus meer uitgaven dan ontvangsten hebben in de investeringen, opgevangen door het positief resultaat van de exploitatierekening. M.a.w. de investeringen van 2020 werden volledig betaald met eigen middelen en investeringssubsidies.

Het financieringssaldo eindigt met een negatief bedrag van -2.133.955 euro. Dit zijn de ontvangsten (renteloze leningen aan AGB) en uitgaven van de leningen.

Het gezamenlijk saldo van het exploitatie-, investerings- en financieringssaldo is het uiteindelijke budgettaire saldo van het boekjaar. Het negatieve saldo van het boekjaar wordt ruimschoots opgevangen door het gecumuleerd budgettair resultaat van het vorig boekjaar, waarbij de geconsolideerde jaarrekening 2021 eindigt met een beschikbaar budgettair resultaat van **44.784.568 euro**.

Minstens zo belangrijk of zelf belangrijker is het om na te gaan naar het structureel evenwicht, dat blijkt uit de autofinancieringsmarge. Hieruit kan afgeleid worden of het bestuur uit het saldo van haar gewone werking (exploitatiesaldo) voldoende ruimte heeft om (een deel van de) nieuwe investeringsuitgaven te doen zonder hiervoor beroep te moeten doen op een bijkomende financiering (leningen).

Het boekjaar 2021 sluit af met een gezonde autofinancieringsmarge van **199.622 euro**.

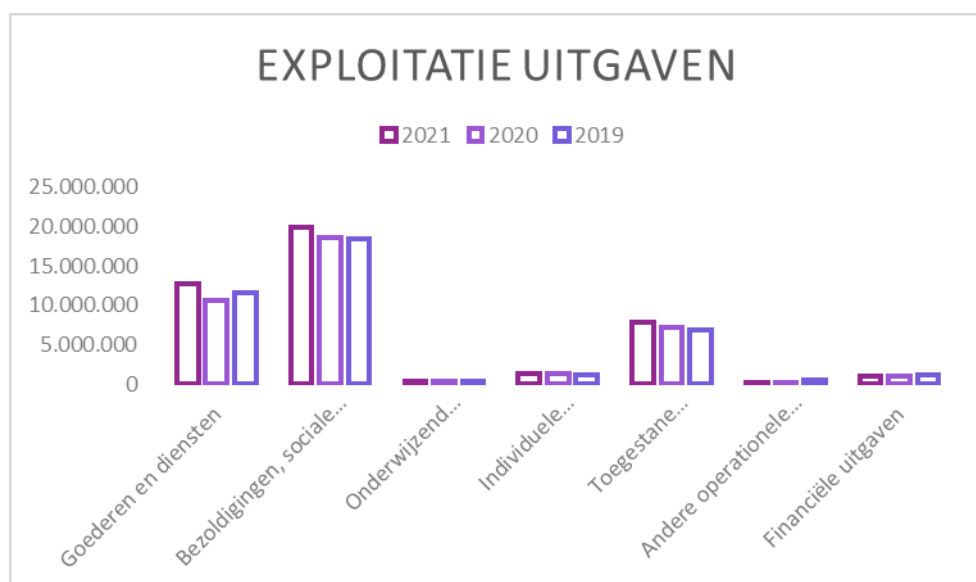
De positieve autofinancieringsmarge zorgt voor een goede financiële basis voor toekomstige investeringsprojecten.

- Nieuwe investeringen kunnen zelf gefinancierd worden
- Leningslasten die voortvloeien uit eventueel bijkomende leningen kunnen terugbetaald worden

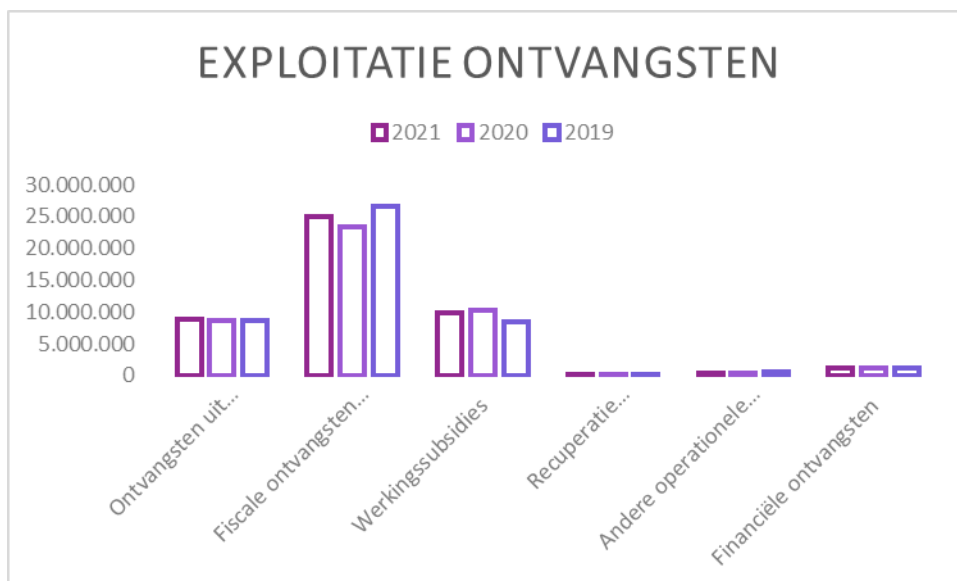
Exploitatiesaldo

Het exploitatiesaldo sluit af met een positief saldo van 1.870.288 euro. Ondanks dat de ontvangsten iets lager zijn dan geraamd werd, liggen de uitgaven van het exploitatiebudget merklijk lager dan geraamd werd na wijziging meerjarenplan.

	2021	2020	2019
Exploitatie-uitgaven	43.374.065	39.096.279	39.967.178
Goederen en diensten	12.667.737	10.557.514	11.583.827
Bezoldigingen, sociale lasten en pensioenen	19.979.272	18.531.414	18.499.463
<i>Onderwijzend personeel ten laste van hogere overheid</i>	332.640	311.725	380.526
Individuele hulpverlening door OCMW	1.320.953	1.316.908	1.167.399
Toegestane werkingsubsidies	7.887.318	7.256.982	6.791.410
Andere operationele uitgaven	157.972	99.614	420.089
Financiële uitgaven	1.028.174	1.022.122	1.124.464



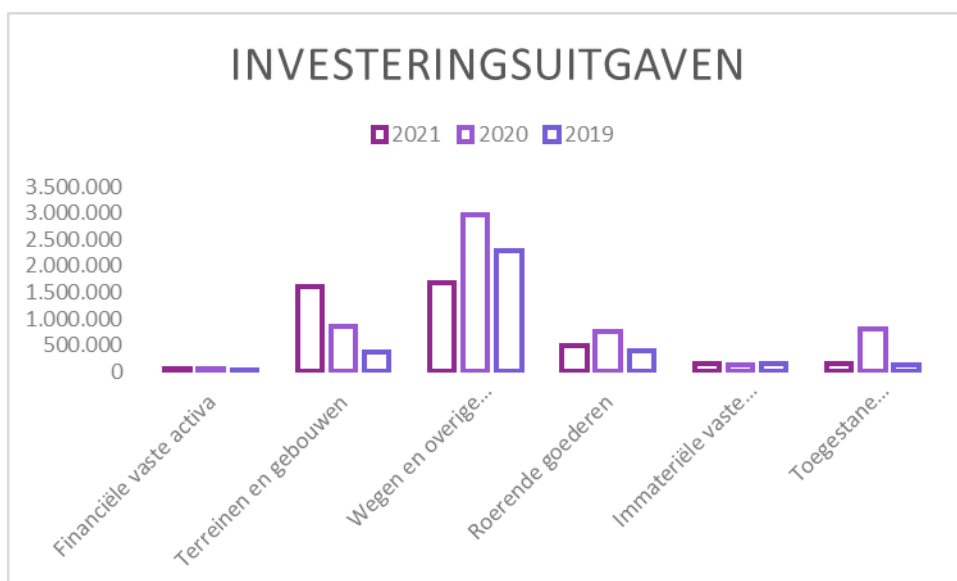
	2021	2020	2019
Exploitatie-ontvangsten	45.244.353	44.165.545	45.693.513
Ontvangsten uit werking	8.803.903	8.672.768	8.655.491
Fiscale ontvangsten en boeten	24.937.296	23.373.499	26.647.581
Werkingsubsidies	9.890.662	10.344.183	8.525.480
Recuperatie individuele hulpverlening OCMW	101.857	131.975	100.991
Andere operationele ontvangsten	303.363	453.416	494.162
Financiële ontvangsten	1.207.272	1.189.704	1.269.808



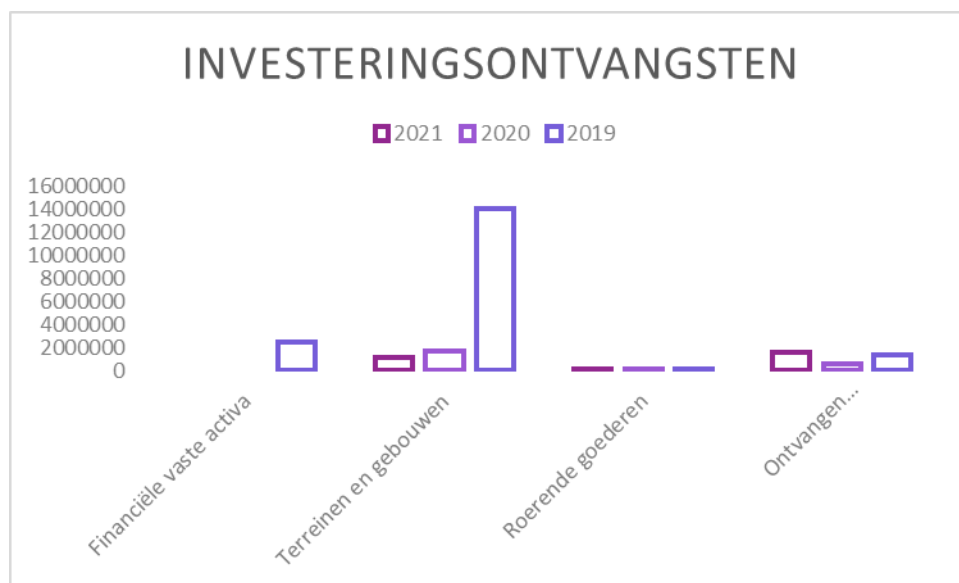
Investeringsaldo

Er werden in 2021 voor 4.177.388 euro investeringsuitgaven geregistreerd en 2.792.518 euro aan investeringsontvangsten.

	2021	2020	2019
Investeringsuitgaven	4.177.388	5.602.322	3.363.271
Financiële vaste activa	67.885	67.353	1.191
Terreinen en gebouwen	1.605.009	863.375	379.389
Wegen en overige infrastructuur	1.671.596	2.965.984	2.299.976
Roerende goederen	504.816	765.874	390.778
Immateriële vaste activa	164.307	123.367	166.105
Toegestane investeringsubsidies	163.776	816.369	125.832



	2021	2020	2019
Investeringsontvangsten	2.792.518	2.231.519	17.962.441
Financiële vaste activa	0	0	2.538.250
Terreinen en gebouwen	1.163.577	1.675.000	14.014.997
Roerende goederen	3.920	687	7.323
Ontvangen investeringssubsidies	1.628.941	555.832	1.401.871



Financieringssaldo

Het financieringssaldo bedraagt -2.133.955 euro

Het financieringssaldo wordt volledig bepaald door de leningen, enerzijds de aflossingen voor -2.728.335 euro en anderzijds de terugvordering van de renteloze leningen voor 594.379 euro.

LENINGEN	AFLOSSINGEN
Belfius	1.000.191,99
BNP Paribas	660.269,55
ING	497.224,44
KBC	564.979,91
VMSW	5.668,66
TOTAAL	2.728.334,55

DE TOELICHTING OVER DE KOSTEN, OPBRENGSTEN, UITGAVEN EN ONTVANGSTEN MET EEN BUITENGEWONE INVLOED OP HET BUDGETTAIR RESULTAAT VAN HET BOEKJAAR EN HET OVERSCHOT OF TEKORT VAN HET BOEKJAAR

Uitgaven en ontvangsten exploitatierekening (budgettaire boekhouding)

Tijdens het boekjaar 2021 werd zowel het kohier 2020 als 2021 opgemaakt voor de belasting op kamers en de kampeerterreinen. Dit inhaalmanoeuvre bracht een extra ontvangst in 2021 met zich mee van 250.000 euro voor beide kohieren samen.

Uitgaven en ontvangsten investeringsrekening (budgettaire boekhouding)

Eenzijds werd de aankoop van de Kokstraat 20 niet voorzien in het meerjarenplan, (uitgave van 561.581,60 euro) anderzijds werd de verkoop van de verschillende sociale woningen niet voorzien (ontvangst van 798.000 euro)

Slechts 36,5% van de voorziene investeringsuitgaven werden in 2021 uitgevoerd.

Kosten en opbrengsten exploitatierekening (algemene boekhouding)

De openstaande schuld per 31.12.2021 aan het AGB Vrije Tijd voor een totaal bedrag van 1.214.841,26 euro (467.784,76 euro prijssubsidie en 747.056,50 euro coronatoelage) zorgen voor een hogere openstaande schuld uit niet-ruiltransacties en zijn mee de oorzaak van de mutatie in het nettoactief.

Kosten en opbrengsten investeringsrekening (algemene boekhouding)

Er zijn in het boekjaar 2021 geen kosten en opbrengsten verwerkt die een uitzonderlijke én materiële invloed hebben gehad op het resultaat.

Documentatie

2021

	Beleidsvaluatie 2021	
	Stad Nieuwpoort Marktplein 7 KBO: 0207485869 NIS: 38016	
	O.C.M.W. Nieuwpoort Marktplein 7 KBO: 0212202445 NIS: 38016	
	Burgemeester:	Geert VANDEN BROUCKE
	Algemeen Directeur:	Benoit WILLAERT
	wnd. Financieel Directeur:	Inge DE BILLE

Strategische doelstelling: 100 (prioritair)

We worden dé referentie op het vlak van kwalitatieve dienstverlening. Onze organisatie met haar processen en personeel is hierop afgestemd. We voeren een duurzaam HR-beleid.

<i>Investerings</i>			
	Rek 2020	Rek 2021	Mjp 2021
<i>Ontvangsten</i>	0	0	0
<i>Uitgaven</i>	3.500	0	160.000
Saldo	-3.500	0	-160.000

Beleidsdoelstelling: 100 (prioritair)

We worden dé referentie op het vlak van kwalitatieve dienstverlening. Onze organisatie met haar processen en personeel is hierop afgestemd. We voeren een duurzaam HR-beleid.

<i>Exploitatie</i>			
	Rek 2020	Rek 2021	Mjp 2021
<i>Ontvangsten</i>	0	0	0
<i>Uitgaven</i>	0	12.545	0
Saldo	0	-12.545	0
<i>Investerings</i>			
	Rek 2020	Rek 2021	Mjp 2021
<i>Ontvangsten</i>	0	0	0
<i>Uitgaven</i>	3.500	0	160.000
Saldo	-3.500	0	-160.000

Actieplan 100 (Prioritair)

We worden dé referentie op het vlak van kwalitatieve dienstverlening. Onze organisatie met haar processen en personeel is hierop afgestemd. We voeren een duurzaam HR-beleid.

We hebben in 2021 ingezet op verschillende thema's om het HR-beleid hedendaags te maken:

- Opleidingstraject leidinggevenden

In het voor- en najaar is een opleidingstraject van het coachen van leidinggevenden door hen een in huisgeorganiseerde opleidingstraject te voorzien waarbij zij techniek van coachende gesprekken eigen hebben gemaakt. Voor de leidinggevenden van de technische dienst werden er 3 contactmomenten georganiseerd om de leidinggevenden vertrouwd te maken met het voeren van coachende gesprekken met medewerkers. Het doel van deze 3 sessies was om leidinggevenden handvaten te geven om op een motiverende manier het functioneren van medewerkers bespreekbaar te maken en naar een hoger niveau te brengen.

Daarnaast werd voor de leidinggevende technische dienst uitvoering een coachingstraject voorzien om de werking van de technische dienst te professionaliseren. De leidinggevenden kregen een persoonlijk traject aangeboden om de problemen waarmee zij te kampen krijgen te bespreken met een persoonlijke coach. Op die manier werden ze geïnspireerd om tot oplossingen te komen en hun problemen aan te pakken.

- Waarderingsbeleid technische dienst uitvoering

Voor de technische dienst uitvoering is een structuur uitgewerkt waarbij medewerkers met beperkte opleiding kunnen doorgroeien. Deze formatie heeft geleid tot 11 doorgroeimogelijkheden voor medewerkers. Voorafgaand zijn volgende stappen genomen:

- een uitgebreid communicatieproces om de mogelijkheden uit te leggen aan alle arbeiders uit de verschillende diensten
- de organisatie van selectiegesprekken (30-tal) voor diegenen die zich kandidaat stelden
- het voeren van feedbackgesprekken voor alle kandidaten

Door deze oefening te maken versterken we ons imago als aantrekkelijke werkgever en zetten we in op onze 'employerbranding'. Deze oefening moeten we nu verder uitrollen voor andere diensten en specifieke functies.

- Werving en selectie

2021 zijn 45 selectieprocedures georganiseerd om enerzijds nieuwe medewerkers aan te werven, maar bijkomend ook heel wat medewerkers de mogelijkheid te geven om vast in dienst te komen via een officiële aanwervingsprocedure.

Zoals elke organisatie moeten we sterk inzetten op de rekrutering van potentiële medewerkers. Daarom hebben we onze rekruteringscampagne in een nieuw kleedje gestoken op de jobsite, advertenties, bestickering van het wagenpark van de stad. Bijkomend zijn verschillende communicatiezuilen in de stad geplaatst om de aandacht te trekken naar onze Jobsite. We zetten we ook in op mediacampagnes via sociale media.

- Tijdsregistratie- en planningsysteem

Om de werking te automatiseren en het loonsysteem van de stad en het OCMW op elkaar af te stemmen zijn we in 2021 gestart met de implementatie van een tijdsregistratie en planningsysteem. Dit systeem zal ervoor zorgen dat de prestaties geautomatiseerd in het verloningsysteem worden voorzien. We zetten hier sterk in op de verantwoordelijkheid van de medewerker die op een transparante manier zicht krijgt op zijn prestaties en het effect ervan op hun loon. Het is voor Stad en OCMW Nieuwpoort een eerste stap in het veranderingsproces die de digitalisering van het HR-beleid gaat stimuleren en ondersteunen, maar er staan nog verschillende fasen op stapel om tot een digitaal en hedendaags personeelsbeleid te komen.

Personeelsactiviteiten

- Connectie en waardering

Om de connectie tussen de verschillende diensten te stimuleren zijn er in de coronaperiode van 2021 verschillende personeelsactiviteiten georganiseerd. Op een coronaveilige manier werd een variatie aan activiteiten voorgesteld zodat er voor elk wat wils in het aanbod zat: sportactiviteiten en een wekelijkse zwemmiddag, rugschool, smoefelwandeltocht, en picknick-momenten,... Tussen 2 lockdown-momenten was een personeelsbijeenkomst voorzien in oktober waarbij de medewerkers getraakteerd werden voor hun inzet tijdens de coronaperiode. Voor de medewerkers die op Kerst en/of Nieuwjaar moesten werken, werd een attentie aangeboden om hun inspanningen op deze momenten te waarderen.

<i>Exploitatie</i>			
	Rek 2020	Rek 2021	Mjp 2021
<i>Ontvangsten</i>	0	0	0
<i>Uitgaven</i>	0	12.545	0
Saldo	0	-12.545	0
<i>Investerings</i>			
	Rek 2020	Rek 2021	Mjp 2021
<i>Ontvangsten</i>	0	0	0
<i>Uitgaven</i>	3.500	0	160.000
Saldo	-3.500	0	-160.000

Actie 101: Het Nieuwe Werken (Prioritair)

Het Nieuwe Werken

Door corona werden we gedwongen om meer digitaal te werken. Heel wat medewerkers werden gedwongen om thuis te werken. Deze manier van werken stimuleerde om het nieuwe werken of het hybride werken steeds meer vorm te geven. Het werken op afspraken, een algemeen onthaal voor de stadswerking en het thuiswerken zijn processen die heel sterk ingeburgerd zijn in de werking van 2021. Het thuiswerkbeleid krijgt stilaan vorm en wordt in een beleidstekst gegoten met als doel om in 2022 verder uit te rollen.

Geen financiële gegevens

Actie 102: Administratief Centrum (Prioritair)

Administratief Centrum

<i>Investerings</i>			
	Rek 2020	Rek 2021	Mjp 2021
<i>Ontvangsten</i>	0	0	0
<i>Uitgaven</i>	3.500	0	0
Saldo	-3.500	0	0

Op 20 april 2021 besliste het college van burgemeester en schepenen om de studieopdracht TDG_0102_004_“Studieovereenkomst voor het bouwen van een stadskantoor en restauratie van het stadhuis, pastorie en stadshalle” niet te gunnen. Het dossier werd aangepast en de gemeenteraad keurde in zitting dd. 27 mei 2021 het bestek “TDG-0102-009 Studieovereenkomst voor het bouwen van een stadskantoor en restauratie van het stadhuis, pastorie en stadshalle” goed. De opdracht werd openbaar gepubliceerd, waarna 18 architectenbureaus hun kandidatuur indienden. Het college van burgemeester en schepenen besliste op 9 november 2021 welke 5 architectenbureaus werden geselecteerd om deel te nemen aan de tweede fase, de gunningsfase.

Actie 103: Dienstverleningsconcept (Prioritair)

Dienstverleningsconcept

Geen financiële gegevens

Actie 104: Afsprakensysteem (Prioritair)

Afsprakensysteem werd boekhoudkundig verwerkt onder de exploitatie-uitgaven. Het budget voor de investeringsuitgaven wordt bij wijziging 2022 geschrapt.

<i>Exploitatie</i>			
	Rek 2020	Rek 2021	Mjp 2021
<i>Ontvangsten</i>	0	0	0
<i>Uitgaven</i>	0	12.545	0
Saldo	0	-12.545	0
<i>Investerings</i>			
	Rek 2020	Rek 2021	Mjp 2021
<i>Ontvangsten</i>	0	0	0
<i>Uitgaven</i>	0	0	30.000
Saldo	0	0	-30.000

Actie 105: Meldpunt (Prioritair)

Meldpunt

<i>Investerings</i>			
	Rek 2020	Rek 2021	Mjp 2021
<i>Ontvangsten</i>	0	0	0
<i>Uitgaven</i>	0	0	30.000
Saldo	0	0	-30.000

De gemeenteraad keurde in zitting dd. 27 april 2021 het bestek "Leveren van een facilitair managementinformatiesysteem" goed. De offertes werden op 8 juli 2021 ingediend. Het college van burgemeester en schepenen stelde in zitting dd. 26 oktober 2021 de jury samen.

Actie 106: Technisch Centrum (Prioritair)

Technisch Centrum

<i>Investerings</i>			
	Rek 2020	Rek 2021	Mjp 2021
<i>Ontvangsten</i>	0	0	0
<i>Uitgaven</i>	0	0	100.000
Saldo	0	0	-100.000

Na de vele onderhandelingen werd tot een overeenkomst tussen de WVI en ION gekomen. De WVI stelde het studie bureau Lobelle aan om het wegen- en rioleringsontwerp op te maken. De startvergadering van de studie vond plaats.

Actie 107: Duurzaam HR-Beleid (Prioritair)

Duurzaam HR-Beleid

Geen financiële gegevens

Strategische doelstelling: 200

De stad streeft naar een maximale toegankelijkheid van de lokale sociale hulp- en dienstverlening vanuit de premisse dat hulp per definitie tijdelijk is en een traject omvat tot zelfredzaamheid.

<i>Exploitatie</i>			
	Rek 2020	Rek 2021	Mjp 2021
<i>Ontvangsten</i>	50.861	0	0
<i>Uitgaven</i>	223.304	206.682	349.950
Saldo	-172.443	-206.682	-349.950

Beleidsdoelstelling: 200

De stad streeft naar een maximale toegankelijkheid van de lokale sociale hulp- en dienstverlening vanuit de premisse dat hulp per definitie tijdelijk is en een traject omvat tot zelfredzaamheid.

<i>Exploitatie</i>			
	Rek 2020	Rek 2021	Mjp 2021
<i>Ontvangsten</i>	50.861	0	0
<i>Uitgaven</i>	223.304	206.682	349.950
Saldo	-172.443	-206.682	-349.950

Totaal niet prioritaire acties van Beleidsdoelstelling 200

<i>Exploitatie</i>			
	Rek 2020	Rek 2021	Mjp 2021
<i>Ontvangsten</i>	50.861	0	0
<i>Uitgaven</i>	223.304	206.682	349.950
Saldo	-172.443	-206.682	-349.950

Strategische doelstelling: 300

De stad wenst de regisseur en facilitator te zijn van de lokale economie. Via zijn verordenende bevoegdheid en via een ondersteunend beleid wenst de stad de nodige impulsen te geven om de handel in het algemeen en de handelskernen in het bijzonder te versterken en verder uit te bouwen volgens hun intrinsieke potenties.

<i>Exploitatie</i>			
	Rek 2020	Rek 2021	Mjp 2021
<i>Ontvangsten</i>	0	0	0
<i>Uitgaven</i>	5.542	0	6.000
Saldo	-5.542	0	-6.000
<i>Investeringsen</i>			
	Rek 2020	Rek 2021	Mjp 2021
<i>Ontvangsten</i>	0	0	0
<i>Uitgaven</i>	29.004	71.708	950.000
Saldo	-29.004	-71.708	-950.000

Beleidsdoelstelling: 300

De stad wenst de regisseur en facilitator te zijn van de lokale economie. Via zijn verordenende bevoegdheid en via een ondersteunend beleid wenst de stad de nodige impulsen te geven om de handel in het algemeen en de handelskernen in het bijzonder te versterken en verder uit te bouwen volgens hun intrinsieke potenties.

<i>Exploitatie</i>			
	Rek 2020	Rek 2021	Mjp 2021
<i>Ontvangsten</i>	0	0	0
<i>Uitgaven</i>	5.542	0	6.000
Saldo	-5.542	0	-6.000
<i>Investeringsen</i>			
	Rek 2020	Rek 2021	Mjp 2021
<i>Ontvangsten</i>	0	0	0
<i>Uitgaven</i>	29.004	71.708	950.000
Saldo	-29.004	-71.708	-950.000

Totaal niet prioritaire acties van Beleidsdoelstelling 300

<i>Exploitatie</i>			
	Rek 2020	Rek 2021	Mjƒ 2021
<i>Ontvangsten</i>	0	0	0
<i>Uitgaven</i>	5.542	0	6.000
Saldo	-5.542	0	-6.000
<i>Investeringsen</i>			
	Rek 2020	Rek 2021	Mjƒ 2021
<i>Ontvangsten</i>	0	0	0
<i>Uitgaven</i>	29.004	71.708	950.000
Saldo	-29.004	-71.708	-950.000

De stad vernieuwde de Langestraat fase 1 tussen de Pieter Deswartelaan en Ieperstraat. Ook de werken van de Langestraat fase 2 tussen Ieperstraat en Reollettenstraat werden opgestart. Een infocentrum in de Verbanckzaal Vismijn werd ingericht.

Strategische doelstelling: 400

De stad wenst leefbaar en levendig te zijn, aantrekkelijk voor jonge gezinnen om zich er te vestigen. Door in te zetten op deze doelgroep kan de stad de maatschappelijke en economische dynamiek garanderen.

<i>Exploitatie</i>			
	Rek 2020	Rek 2021	Mjƒ 2021
<i>Ontvangsten</i>	0	0	0
<i>Uitgaven</i>	43.947	218.421	81.000
Saldo	-43.947	-218.421	-81.000
<i>Investeringsen</i>			
	Rek 2020	Rek 2021	Mjƒ 2021
<i>Ontvangsten</i>	0	0	0
<i>Uitgaven</i>	55.600	65.768	100.000
Saldo	-55.600	-65.768	-100.000

Beleidsdoelstelling: 400

De stad wenst leefbaar en levendig te zijn, aantrekkelijk voor jonge gezinnen om zich er te vestigen. Door in te zetten op deze doelgroep kan de stad de maatschappelijke en economische dynamiek garanderen.

<i>Exploitatie</i>			
	Rek 2020	Rek 2021	Mjp 2021
<i>Ontvangsten</i>	0	0	0
<i>Uitgaven</i>	43.947	218.421	81.000
Saldo	-43.947	-218.421	-81.000

<i>Investerings</i>			
	Rek 2020	Rek 2021	Mjp 2021
<i>Ontvangsten</i>	0	0	0
<i>Uitgaven</i>	55.600	65.768	100.000
Saldo	-55.600	-65.768	-100.000

De gemeenteraad keurde in zitting dd. 28 oktober 2021 het reglement aankoop- en vervolgpremie voor jonge gezinnen goed. Diverse jonge gezinnen hebben reeds te premie toegekend gekregen.

Totaal niet prioritaire acties van Beleidsdoelstelling 400

<i>Exploitatie</i>			
	Rek 2020	Rek 2021	Mjp 2021
<i>Ontvangsten</i>	0	0	0
<i>Uitgaven</i>	43.947	218.421	81.000
Saldo	-43.947	-218.421	-81.000

<i>Investerings</i>			
	Rek 2020	Rek 2021	Mjp 2021
<i>Ontvangsten</i>	0	0	0
<i>Uitgaven</i>	55.600	65.768	100.000
Saldo	-55.600	-65.768	-100.000

Strategische doelstelling: 500 (prioritair)

De stad streeft ernaar het mobiliteitsgeluk van inwoners, tweedeverblijvers en toeristen te maximaliseren. Het nieuwe mobiliteitsplan stelt duurzame mobiliteit en verkeersveiligheid voorop.

<i>Investerings</i>			
	Rek 2020	Rek 2021	Mjp 2021
<i>Ontvangsten</i>	0	0	0
<i>Uitgaven</i>	3.817	8.161	2.120.467
Saldo	-3.817	-8.161	-2.120.467

Beleidsdoelstelling: 500 (prioritair)

De stad streeft ernaar het mobiliteitsgeluk van inwoners, tweedeverblijvers en toeristen te maximaliseren. Het nieuwe mobiliteitsplan stelt duurzame mobiliteit en verkeersveiligheid voorop.

<i>Exploitatie</i>			
	Rek 2020	Rek 2021	Mjp 2021
<i>Ontvangsten</i>	0	12.122	0
<i>Uitgaven</i>	0	61.482	0
Saldo	0	-49.360	0

<i>Investerings</i>			
	Rek 2020	Rek 2021	Mjp 2021
<i>Ontvangsten</i>	0	0	0
<i>Uitgaven</i>	3.817	8.161	2.120.467
Saldo	-3.817	-8.161	-2.120.467

Actieplan 500 (Prioritair)

De stad wenst leefbaar en levendig te zijn, aantrekkelijk voor jonge gezinnen om zich er te vestigen. Door in te zetten op deze doelgroep kan de stad de maatschappelijke en economische dynamiek garanderen.

<i>Exploitatie</i>			
	Rek 2020	Rek 2021	Mjp 2021
<i>Ontvangsten</i>	0	12.122	0
<i>Uitgaven</i>	0	61.482	0
Saldo	0	-49.360	0

<i>Investerings</i>			
	Rek 2020	Rek 2021	Mjp 2021
<i>Ontvangsten</i>	0	0	0
<i>Uitgaven</i>	3.817	8.161	2.120.467
Saldo	-3.817	-8.161	-2.120.467

Actie 501: Aanleg randparkings (Prioritair)

Aanleg randparkings

Geen financiële gegevens

Er werd verder gebouwd aan de ondergrondse parking Nieuwlandplein. Op 9 februari 2021 werd het voorontwerpdossier van het Nieuwlandplein goedgekeurd. Het studie bureau startte de opmaak van de ontwerpstudie op.

Actie 502: Fietsstallingen (Prioritair)

Fietsstallingen

<i>Investerings</i>			
	Rek 2020	Rek 2021	Mjp 2021
<i>Ontvangsten</i>	0	0	0
<i>Uitgaven</i>	0	0	200.000
Saldo	0	0	-200.000

Actie 503: Mobiliteitambtenaar (Prioritair)

Mobiliteitambtenaar. In het budget werd het loon van de mobiliteitsambtenaar voorzien zonder actie. Boekhoudkundig werd dit verwerkt met actie, een interne verschuiving binnen het personeelsbudget. Dit heeft dan ook geen effect op de uitgaven binnen exploitatie.

<i>Exploitatie</i>			
	Rek 2020	Rek 2021	Mjp 2021
<i>Ontvangsten</i>	0	0	0
<i>Uitgaven</i>	0	61.482	0
Saldo	0	-61.482	0

Stijn Dierinck beschikt over het diploma mobiliteit en volgde het mobiliteitsbeleid op.

Actie 504: opmaak mobiliteitsplan (Prioritair)

opmaak mobiliteitsplan

Geen financiële gegevens

De stad heeft met de vervoersregioraad de stappen doornomen tot opmaak van een regionaal mobiliteitsplan. Het gemeentelijke mobiliteitsplan wordt verder uitgewerkt na goedkeuring van het regionaal mobiliteitsplan.

Actie 505: Ontbr. schakels fietsr. (Prioritair)

Ontbr. schakels fietsr.

Geen financiële gegevens

De Louisweg werd omgevormd tot een fietsstraat.

Actie 506: Sluipverkeer tegengaan (Prioritair)

Sluipverkeer tegengaan

Geen financiële gegevens

Actie 507: Functioneel Fietsroute-NW (Prioritair)

Functioneel Fietsroute-NW

<i>Investerings</i>			
	Rek 2020	Rek 2021	Mjp 2021
<i>Ontvangsten</i>	0	0	0
<i>Uitgaven</i>	3.817	8.161	1.920.467
Saldo	-3.817	-8.161	-1.920.467

Het dossier aanleggen fietspaden Brugsesteenweg werd naar aanleiding van de projectstuurgroep aangepast naar de richtlijnen anno 2021. Momenteel is het wachten op budgetten van de hogere overheid. Ook voor het dossier aanleggen fietspaden Diksmuidseweg is het wachten op budgetten van de hogere overheid. De Pieter Deswartelaan fase 2 tussen de Langestraat en A. De Zayerstraat werd opgestart en op de toplagen asfalt en detailafwerking na volledig afgewerkt.

Actie 508: Fietsprogramma's (Prioritair)

Fietsprogramma's

<i>Exploitatie</i>			
	Rek 2020	Rek 2021	Mjp 2021
<i>Ontvangsten</i>	0	12.122	0
<i>Uitgaven</i>	0	0	0
Saldo	0	12.122	0

Actie 509: Fietsstallingen (Prioritair)

Fietsstallingen

Geen financiële gegevens

Actie 510: Fiets- en voetgangersbr. (Prioritair)

Fiets- en voetgangersbr.

Geen financiële gegevens

Strategische doelstelling: 600

De stad heeft een duurzame mindset en houdt rekening met de noden van de huidige en toekomstige generaties. We springen zuinig om met onze schaarse hulpmiddelen die we hebben en stimuleren inwoners en bezoekers om dit ook te doen. We strijden tegen CO², verspilling, plastic en maken de stad groener.

<i>Exploitatie</i>			
	Rek 2020	Rek 2021	Mjp 2021
<i>Ontvangsten</i>	0	0	0
<i>Uitgaven</i>	10.731	13.561	25.000
Saldo	-10.731	-13.561	-25.000
<i>Investerings</i>			
	Rek 2020	Rek 2021	Mjp 2021
<i>Ontvangsten</i>	0	0	0
<i>Uitgaven</i>	25.475	501.994	1.197.486
Saldo	-25.475	-501.994	-1.197.486

Beleidsdoelstelling: 600

De stad heeft een duurzame mindset en houdt rekening met de noden van de huidige en toekomstige generaties. We springen zuinig om met onze schaarse hulpmiddelen die we hebben en stimuleren inwoners en bezoekers om dit ook te doen. We strijden tegen CO², verspilling, plastic en maken de stad groener.

<i>Exploitatie</i>			
	Rek 2020	Rek 2021	Mjp 2021
<i>Ontvangsten</i>	0	0	0
<i>Uitgaven</i>	10.731	13.561	25.000
Saldo	-10.731	-13.561	-25.000
<i>Investerings</i>			
	Rek 2020	Rek 2021	Mjp 2021
<i>Ontvangsten</i>	0	0	0
<i>Uitgaven</i>	25.475	501.994	1.197.486
Saldo	-25.475	-501.994	-1.197.486

Heel veel bomen werden aangeplant op het grondgebied Nieuwpoort. Tevens werden er zonnepanelen op het WZC De Zathe geplaatst.

Totaal niet prioritaire acties van Beleidsdoelstelling 600

<i>Exploitatie</i>			
	Rek 2020	Rek 2021	Mjp 2021
<i>Ontvangsten</i>	0	0	0
<i>Uitgaven</i>	10.731	13.561	25.000
Saldo	-10.731	-13.561	-25.000
<i>Investerings</i>			
	Rek 2020	Rek 2021	Mjp 2021
<i>Ontvangsten</i>	0	0	0
<i>Uitgaven</i>	25.475	501.994	1.197.486
Saldo	-25.475	-501.994	-1.197.486

OVERZICHT VAN DE BELEIDVELDEN PER BELEIDSDOMEIN

Beleidsveld	Omschrijving	Beleidsdomein	Omschrijving beleidsdomein
0010	Algemene overdrachten tussen de verschillende bestuurlijke	ALGFIN	ALGEMENE FINANCIERING
0020	Fiscale aangelegenheden	ALGFIN	ALGEMENE FINANCIERING
0030	Financiële aangelegenheden	ALGFIN	ALGEMENE FINANCIERING
0040	Transacties in verband met de openbare schuld	ALGFIN	ALGEMENE FINANCIERING
0050	Patrimonium zonder maatschappelijk doel	ALGFIN	ALGEMENE FINANCIERING
0090	Overige algemene financiering	ALGFIN	ALGEMENE FINANCIERING
0100	Politieke organen	ALGBEST	BESTUUR
0101	Officieel ceremonieel	ALGBEST	BESTUUR
0110	Secretariaat	ALGBEST	BESTUUR
0111	Fiscale en financiële diensten	ALGBEST	BESTUUR
0112	Personeelsdienst en vorming	ALGBEST	BESTUUR
0113	Archief	ALGBEST	BESTUUR
0115	Welzijn op het werk	ALGBEST	BESTUUR
0119	Overige algemene diensten	ALGBEST	BESTUUR
0130	Administratieve dienstverlening	ALGBEST	BESTUUR
0150	Internationale relaties	ALGBEST	BESTUUR
0160	Hulp aan het buitenland	ALGBEST	BESTUUR
0171	Gemeentelijk/stedelijk wijkoverleg	ALGBEST	BESTUUR
0190	Overig algemeen bestuur	ALGBEST	BESTUUR
0200	Wegen	MOBILITEIT	MOBILITEIT
0210	Openbaar vervoer	MOBILITEIT	MOBILITEIT
0220	Parkeren	MOBILITEIT	MOBILITEIT
0290	Overige mobiliteit en verkeer	DUURZAAM	DUURZAAMHEID
0300	Ophalen en verwerken van huishoudelijk afval	DUURZAAM	DUURZAAMHEID
0310	Beheer van regen- en afvalwater	DUURZAAM	DUURZAAMHEID
0319	Overig waterbeheer	DUURZAAM	DUURZAAMHEID
0329	Overige vermindering van milieuverontreiniging	DUURZAAM	DUURZAAMHEID
0340	Aankoop, inrichting en beheer van natuur, groen en bos	DUURZAAM	DUURZAAMHEID
0390	Overige milieubescherming	DUURZAAM	DUURZAAMHEID
0400	Politiediensten	ALGBEST	BESTUUR
0410	Brandweer	ALGBEST	BESTUUR
0420	Dienst 100	ALGBEST	BESTUUR
0470	Dierenbescherming	ALGBEST	BESTUUR
0480	Bestuurlijke preventie (incl. GAS)	ALGBEST	BESTUUR
0490	Overige elementen van openbare orde en veiligheid	ALGBEST	BESTUUR
0500	Handel en middenstand	ECONOMIE	ECONOMIE
0520	Toerisme - Onthaal en promotie	ECONOMIE	ECONOMIE
0521	Toerisme - Sectorondersteuning	ECONOMIE	ECONOMIE
0522	Toerisme - Infrastructuur	ECONOMIE	ECONOMIE
0529	Overige activiteiten inzake toerisme	ECONOMIE	ECONOMIE
0530	Land-, tuin- & bosbouw	ECONOMIE	ECONOMIE
0540	Visvangst	ECONOMIE	ECONOMIE
0590	Overige economische zaken	ECONOMIE	ECONOMIE
0600	Ruimtelijke planning	WONEN	WONEN
0610	Gebiedsontwikkeling	WONEN	WONEN
0620	Grondbeleid voor wonen	WONEN	WONEN
0621	Bestrijding van krotwoningen	WONEN	WONEN
0629	Overig woonbeleid	WONEN	WONEN

0630	Watervoorziening	WONEN	WONEN
0640	Elektriciteitsvoorziening	WONEN	WONEN
0650	Gasvoorziening	WONEN	WONEN
0660	Communicatievoorzieningen	WONEN	WONEN
0670	Straatverlichting	DUURZAAM	DUURZAAMHEID
0680	Groene ruimte	DUURZAAM	DUURZAAMHEID
0690	Overige nutsvoorzieningen	DUURZAAM	DUURZAAMHEID
0700	Musea	BURGER	BURGERSCHAP
0702	Schouwburg, concertgebouw, opera	BURGER	BURGERSCHAP
0703	Openbare bibliotheken	BURGER	BURGERSCHAP
0705	Gemeenschapscentrum	BURGER	BURGERSCHAP
0709	Overige culturele instellingen	BURGER	BURGERSCHAP
0710	Feesten en plechtigheden	BURGER	BURGERSCHAP
0711	Openlucht recreatie	BURGER	BURGERSCHAP
0719	Overige evenementen	BURGER	BURGERSCHAP
0720	Monumentenzorg	BURGER	BURGERSCHAP
0729	Overig beleid inzake het erfgoed	BURGER	BURGERSCHAP
0739	Overig kunst- en cultuurbeleid	BURGER	BURGERSCHAP
0740	Sportsector- en verenigingsondersteuning	BURGER	BURGERSCHAP
0750	Jeugdsector- en verenigingsondersteuning	BURGER	BURGERSCHAP
0790	Erediensten	BURGER	BURGERSCHAP
0800	Gewoon basisonderwijs	BURGER	BURGERSCHAP
0820	Deeltijds kunstonderwijs	BURGER	BURGERSCHAP
0870	Sociale voordelen	BURGER	BURGERSCHAP
0889	Ondersteunende diensten voor het algemeen onderwijsbeleid	BURGER	BURGERSCHAP
0900	Sociale bijstand	BURGER	BURGERSCHAP
0901	Voorschotten	BURGER	BURGERSCHAP
0903	Lokale opvanginitiatieven voor asielzoekers	BURGER	BURGERSCHAP
0904	Activering van tewerkstelling	BURGER	BURGERSCHAP
0909	Overige verrichtingen inzake sociaal beleid	BURGER	BURGERSCHAP
0911	Diensten en voorzieningen voor personen met een handicap	BURGER	BURGERSCHAP
0919	Overige activiteiten inzake ziekte en invaliditeit	BURGER	BURGERSCHAP
0930	Sociale huisvesting	BURGER	BURGERSCHAP
0943	Gezinshulp	BURGER	BURGERSCHAP
0944	Preventieve gezinsondersteuning	BURGER	BURGERSCHAP
0945	Kinderopvang	BURGER	BURGERSCHAP
0946	Thuisbezorgde maaltijden	BURGER	BURGERSCHAP
0947	Klusjesdienst	BURGER	BURGERSCHAP
0948	Poetsdienst	BURGER	BURGERSCHAP
0949	Overige gezinshulp	BURGER	BURGERSCHAP
0952	Assistentiewoningen	BURGER	BURGERSCHAP
0953	Woon- en zorgcentra	BURGER	BURGERSCHAP
0959	Overige verrichtingen betreffende ouderen	BURGER	BURGERSCHAP
0984	Ontsmetting en openbare reiniging	BURGER	BURGERSCHAP
0985	Gezondheids promotie en ziektepreventie	BURGER	BURGERSCHAP
0989	Overige dienstverlening inzake volksgezondheid	BURGER	BURGERSCHAP
0990	Begraafplaatsen	BURGER	BURGERSCHAP

OVERZICHT VAN DE VERBONDEN ENTITEITEN

AGB Vrije Tijd

Hulpverleningszone Westhoek

Politiezone Westkust

AR	Omschr. AR	Bltem	Omschr. Bltem	Tot.Budg.	Geboekt
6494000	Toegestane werkingssubsidies aan andere overheidsinstellingen	040000	Politiediensten	3.059.548,00 €	3.059.548,00 €
6494000	Toegestane werkingssubsidies aan andere overheidsinstellingen	041000	Brandweer	1.268.883,00 €	1.110.894,85 €
6495001	Prijssubsidie AGB	074099	Prijssubsidie stad in AGB - zwembad	1.522.474,00 €	1.470.009,66 €
6498000	Coronatoelage AGB	074099	Prijssubsidie stad in AGB - zwembad	747.057,00 €	747.056,50 €

Sinds 2020 is het OCMW opgenomen in de Stad en worden er geen werkings- noch investeringsubsidies aan het OCMW uitbetaald.

In 2021 werd er 2.500.000 euro als tussenkomst in de Stad de financiering van het OCMW geboekt op een uitgaverekening. (6941000 – 001000)

In het OCMW werd er 2.500.000 euro als tussenkomst in de financiering van het OCMW geboekt op een opbrengstenrekening (7941000 – 001000)

OVERZICHT VAN DE PERSONEELSINZET

STAD Nieuwpoort

1. Aantal voltijdse equivalenten (VTE)									
Schaalniveau	VOLTIJDS				DEELTIJDS				Totaal VTE's
	Vastbenoemd		Contractueel		Vastbenoemd		Contractueel		
	man	vrouw	man	vrouw	man	vrouw	man	vrouw	
DG	2	1							3
Niveau A	1	6	1	1					9
Niveau B	4	8	7	10		0,8		0,53	30,33
Niveau C	5	1	10	18		2	1,8	5,1	42,9
Niveau D	7	1	76	9	0,8		8,57	13,83	116,2
Niveau E			9					0,79	9,79
Totalen	19	17	103	38	0,8	2,8	10,37	20,25	211,22
Totaal per categorie	36		141		3,6		30,62		211,22
Totaal VTE's	177				34,22				211,22
2. Aantal koppen									
Schaalniveau	VOLTIJDS				DEELTIJDS				Totaal koppen
	S		C		S		C		
	man	vrouw	man	vrouw	man	vrouw	man	vrouw	
DG	2	1							3
Niveau A	1	6	1	1					9
Niveau B	4	8	7	10		1		1	31
Niveau C	5	1	10	18		3	3	9	49
Niveau D	7	1	76	9	1		13	22	129
Niveau E			9					1	10
Totalen	19	17	103	38	1	4	16	33	231
Totaal per categorie	36		141		5		49		231
Totaal VTE's	177				54				231

OVERZICHT VAN DE OPBRENGST PER BELASTINGSOORT

Omschr. AR	Rekening		Meerjarenplan	
Opcentiemen op de onroerende voorheffing	11.664.638,06 €	46,78%	11.031.029,00 €	45,21%
Aanvullende belasting op de personenbelasting	2.129.947,98 €	8,54%	2.133.783,00 €	8,74%
Motorrijtuigen	197.717,60 €	0,79%	200.095,00 €	0,82%
Gewestbelasting op leegstand en verwaarlozing van bedrijfsru	2.220,00 €	0,01%	5.000,00 €	0,02%
Aansluiting waterleiding	3.030,00 €	0,01%	3.000,00 €	0,01%
Aanvragen omgevingsvergunningen	10.650,00 €	0,04%	10.000,00 €	0,04%
Diftar/ophaalronde	29.291,56 €	0,12%	20.000,00 €	0,08%
Toegang containerpark	68.667,77 €	0,28%	63.000,00 €	0,26%
Algemene milieubelasting op bedrijven	181.577,65 €	0,73%	183.000,00 €	0,75%
Kamers	102.830,00 €	0,41%	50.000,00 €	0,20%
Kampeertreinen / kampeerverblijfparken	402.560,00 €	1,61%	402.560,00 €	1,65%
Reclameborden	25.438,40 €	0,10%	26.400,00 €	0,11%
Verspreiding kosteloos reclamedrukwerk	95.385,48 €	0,38%	100.000,00 €	0,41%
Plaatsrecht markten	120.216,27 €	0,48%	118.000,00 €	0,48%
Plaatsrecht kermissen	4.050,00 €	0,02%	4.000,00 €	0,02%
Kaairechten	158.719,61 €	0,64%	170.000,00 €	0,70%
Strandexploitaties	37.290,00 €	0,15%	11.730,00 €	0,05%
Benzine-, olie- & persdrukpompen	0,00 €	0,00%	5.035,00 €	0,02%
Terrassen, windschermen, kramen, tafels en stoelen, enz.	0,00 €	0,00%	0,00 €	0,00%
Andere inname openbaar domein	235.652,69 €	0,94%	230.000,00 €	0,94%
Andere belastingen op het gebruik van het openbaar domein	0,00 €	0,00%	0,00 €	0,00%
Bouwen	38.665,56 €	0,16%	25.000,00 €	0,10%
Activeringsheffing	123.324,26 €	0,49%	167.000,00 €	0,68%
Ontbreken van parkeerplaatsen	48.114,68 €	0,19%	75.000,00 €	0,31%
Leegstaande woningen & gebouwen	9.000,00 €	0,04%	118.500,00 €	0,49%
Tweede verblijven	9.248.308,62 €	37,09%	9.250.000,00 €	37,91%
	24.937.296,19 €	100,00%	24.402.132,00 €	100,00%

De ontvangst uit de aanvullende personenbelasting is afhankelijk van de conjunctuur, de levensstandaard en de samenstelling van de inwoners van Nieuwpoort.

Daarnaast hangt de inning van de effectief verwezenlijkte ontvangsten voor de periode 2021 af van een aantal invloeden zoals het inkohieringsritme, uitzonderlijke inkomsten, verleende ontheffingen en andere onverwachte mogelijke invorderingsmoeilijkheden zoals, Covid 19, nalatenschappen etc...

Voor 2021 werd er iets minder geïnd dan in het meerjarenplan werd opgenomen.

In het meerjarenplan werd een iets voorzigtigere ramingsmethodiek gehanteerd door de FOD voor de ontvangst uit de opcentiemen op de onroerende voorheffing, dit omdat de impact van de coronacrisis op de ontvangsten voor het aanslagjaar toen nog onzeker waren. Uiteindelijk werd er 630.000 euro meer ontvangen dan oorspronkelijk geraamd.

Het grote verschil tussen het meerjarenplan en de jaarrekening voor de belasting op kamers is te wijten aan de inkohiering. In 2020 werd het kohier voor belasting op kamers niet opgemaakt, in 2021 werd een inhaalmanoeuvre gehouden en werd zowel 2020 als 2021 ingekohierd, hierdoor verdubbelt de opbrengst t.o.v. het meerjarenplan.

Verder zien we dat het kohier voor belasting op benzine, olie- & persdrukpompen in 2021 niet werd opgemaakt.

OCMW Nieuwpoort

Personeelsinzet											OCMW Nieuwpoort: MJP 2021		
1. Aantal voltijdse equivalenten (VTE)													
Schaalniveau	Vastbenoemd		Contractueel (niet-Gesco)		art 60		Vastbenoemd		Contractueel (niet-Gesco)		Gesco	Totaal	
	man	vrouw	man	vrouw	man	vrouw	man	vrouw	man	vrouw		VTE's	
Niveau A	1	1										2	
Niveau B	1	9	2	11				1,8	1	3,5		29,3	
Niveau C		4	2	23			0,8	6,8		10,74		47,34	
Niveau D			3	15						16,16		34,16	
Niveau E					6	3						9	
Totalen	2	14	7	49	6	3	0,8	8,6	1	30,4		121,80	
Totaal per categorie	16		56		9		9,4		31,4			121,80	
Totaal VTE's			81						40,8			121,80	
2. Aantal koppen													
Schaalniveau	VOLTIGDS						DEELTIIGDS						Totaal
	Vastbenoemd		Contractueel (niet-Gesco)		art 60		Vastbenoemd		Contractueel (niet-Gesco)		Gesco	VTE's	
	man	vrouw	man	vrouw	man	vrouw	man	vrouw	man	vrouw			
Niveau A	1	1										2	
Niveau B	1	9	2	11				3	0,6	5		31,6	
Niveau C		4	2	23			1	9		16		55	
Niveau D			3	15						27		45	
Niveau E					6	3						9	
Totalen	2	14	7	49	6	3	1	12	0,6	48		143	
Totaal per categorie	16		56		9		13		48,6			143	
Totaal VTE's			81						61,6			143	
* langdurig afwezig die normaal gezien nooit meer terugkeren, niet meegeteld.													

Boekjaar 2021 in grafiek

Exploitatie-uitgaven boekjaar 2021 in evolutie en grafiek

Exploitatie-ontvangsten boekjaar 2021 in evolutie en grafiek

Investeringsuitgaven boekjaar 2021 in evolutie en grafiek

Investeringsontvangsten boekjaar 2021 in evolutie en grafiek

Balans boekjaar 2021 in grafiek

Boekjaar 2021 in grafiek

Exploitatie-uitgaven boekjaar 2021 in evolutie en grafiek

- 1 Samenstelling van de exploitatie-uitgaven 2021 - Vergelijking rekening-meerjarenplan
- 2 Evolutie van de exploitatie-uitgaven 2017-2021
- 3 Evolutie van de 'goederen en diensten' 2017-2021
- 4 Evolutie van de personeelskosten 2017-2021
- 5 Evolutie van de individuele hulpverlening door het OCMW 2017-2021
- 6 Verdeling van de 'goederen en diensten' per beleidsveld 2021-2020 / MJPL 2021
- 7 Verdeling van de personeelskosten per beleidsveld 2021-2020 / MJPL 2021
- 8 Verdeling van de toegestane subsidies per beleidsveld 2021-2020 / MJPL 2021

Exploitatie-ontvangsten boekjaar 2021 in evolutie en grafiek

- 1 Samenstelling van de exploitatie-ontvangsten 2021 - Vergelijking rekening-meerjarenplan
- 2 Evolutie van de exploitatie-ontvangsten 2017-2021
- 3 Evolutie van de fiscale ontvangsten 2017-2021
- 4 Evolutie van de werkingssubsidies 2017-2021
- 5 Evolutie van de financiële ontvangsten 2017-2021
- 6 Verdeling van de ontvangsten uit de werking per beleidsveld 2021-2020 / MJPL 2021
- 7 Verdeling van de specifieke werkingssubsidies per beleidsveld 2021-2020 / MJPL 2021
- 8 Verdeling van de financiële ontvangsten per beleidsveld 2021-2020 / MJPL 2021

Investeringsuitgaven boekjaar 2021 in evolutie en grafiek

- 1 Samenstelling van de investeringsuitgaven 2021 - Vergelijking rekening-meerjarenplan
- 2 Evolutie van de investeringsuitgaven 2017-2021
- 3 Verdeling van de investeringsuitgaven per beleidsveld 2021-2020 / MJPL 2021

Investeringsontvangsten boekjaar 2021 in evolutie en grafiek

- 1 Samenstelling van de investeringsontvangsten 2021 - Vergelijking rekening-meerjarenplan
- 2 Evolutie van de investeringsontvangsten 2017-2021
- 3 Verdeling van de investeringsontvangsten per beleidsveld 2021-2020 / MJPL 2021

Balans boekjaar 2021 in grafiek

- 1 Samenstelling van de activa
- 2 Samenstelling van de passiva
- 3 Beknopte ratio-analyse

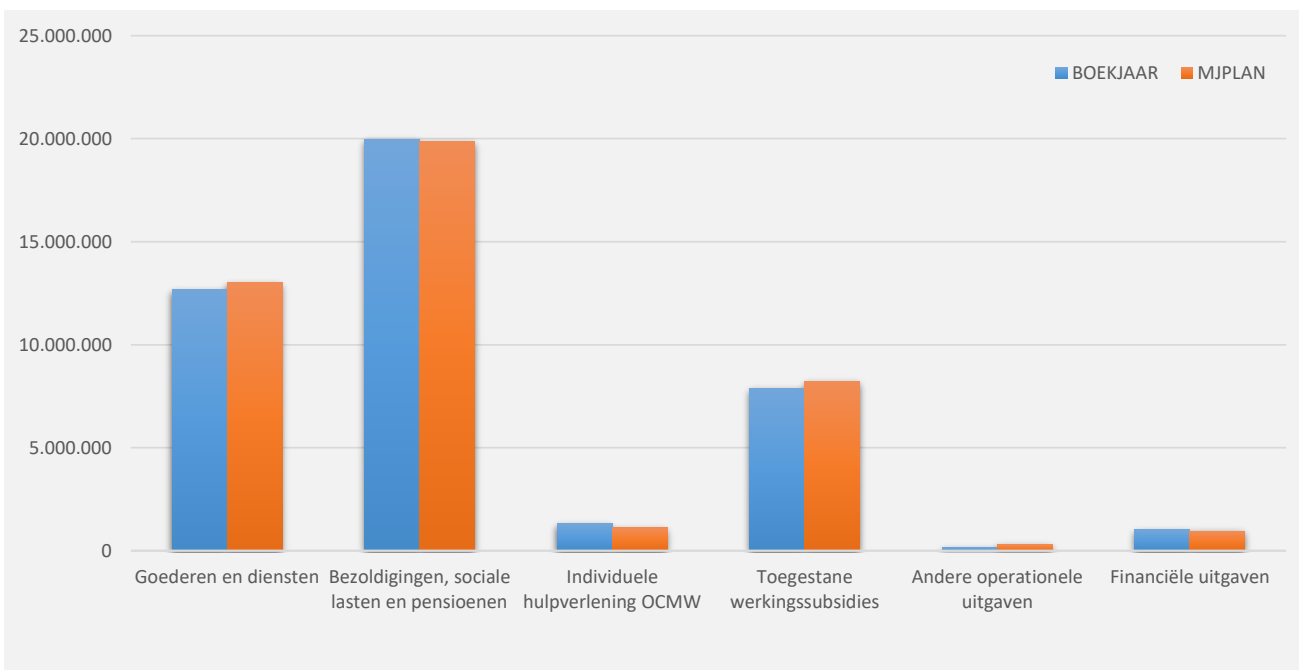
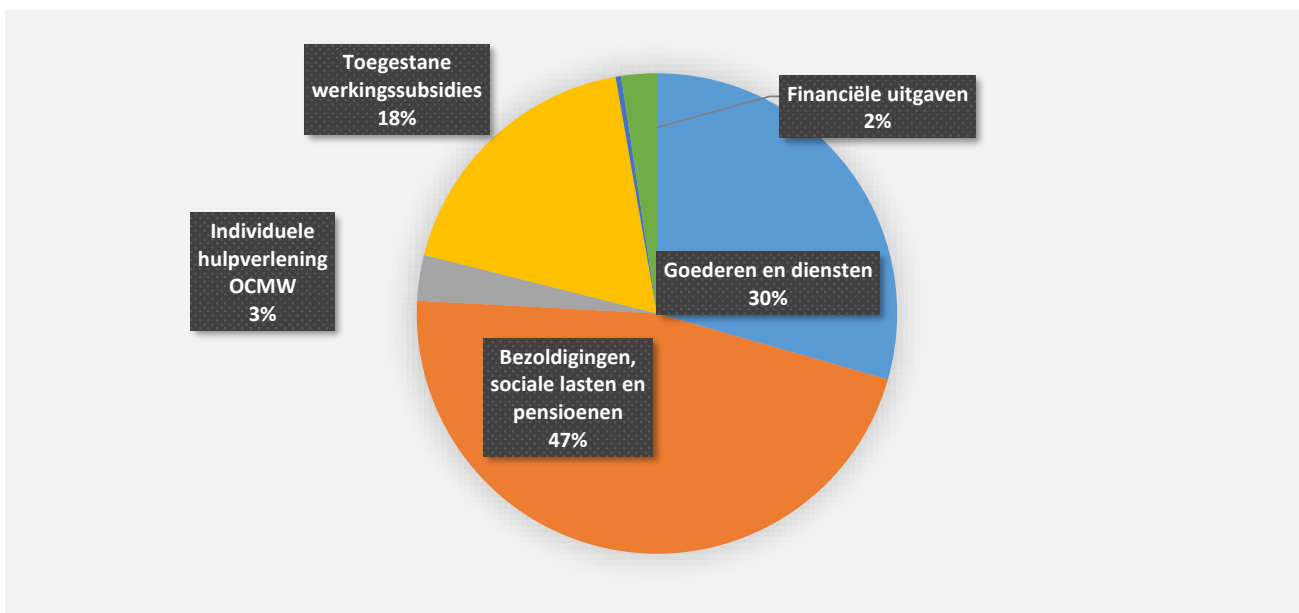
31/12/2021

31/12/2020

I. EXPLOITATIE-UITGAVEN	Code	43.374.065	39.096.279
A. Operationele uitgaven	60/4	42.345.891	38.074.157
1. Goederen en diensten	60/1	12.667.737	10.557.514
0119 Overige algemene diensten		3.576.304	2.885.900
0540 Visvangst		1.990.437	1.860.549
0953 Woon- en zorgcentra		1.545.400	1.664.065
0300 Ophalen en verwerken van huishoudelijk afval		1.384.077	1.096.079
0719 Overige evenementen		878.999	283.140
0521 Toerisme - Sectorondersteuning		462.468	296.610
0680 Groene ruimte		441.060	256.323
0112 Personeelsdienst en vorming		374.778	303.381
0200 Wegen		263.973	337.676
**** Overige beleidsvelden		1.750.242	1.573.792
2. Bezoldigingen, sociale lasten en pensioenen	62	20.311.912	18.843.139
0953 Woon- en zorgcentra		5.221.972	5.101.801
0119 Overige algemene diensten		2.816.686	2.806.591
0300 Ophalen en verwerken van huishoudelijk afval		1.609.668	1.395.027
0740 Sportsector- en verenigingsondersteuning		1.356.160	1.271.213
0680 Groene ruimte		982.026	889.546
0521 Toerisme - Sectorondersteuning		890.317	898.181
0111 Fiscale en financiële diensten		856.718	822.253
0900 Sociale bijstand		774.454	764.448
0800 Gewoon basisonderwijs		488.593	490.497
**** Overige beleidsvelden		5.315.318	4.403.580
3. Individuele hulpverlening door het O.C.M.W.	648	1.320.953	1.316.908
4. Toegestane werkingssubsidies	649	7.887.318	7.256.982
0400 Politiediensten		3.059.548	2.984.925
0740 Sportsector- en verenigingsondersteuning		2.273.519	2.125.694
0410 Brandweer		1.116.895	1.189.560
0500 Handel en middenstand		282.991	87.531
0790 Erediensten		216.128	204.479
0629 Overig woonbeleid		178.797	10.731
0719 Overige evenementen		150.278	10.000
0800 Gewoon basisonderwijs		85.579	76.356
0750 Jeugdsector- en verenigingsondersteuning		82.141	53.951
**** Overige beleidsvelden		441.441	513.756
5. Andere operationele uitgaven	640/7	157.972	99.614
0030 Financiële aangelegenheden		130.448	83.176
0790 Erediensten		12.628	10.062
0119 Overige algemene diensten		9.620	2.409
**** Overige beleidsvelden		5.276	3.967
B. Financiële uitgaven	65	1.028.174	1.022.122
0040 Transacties in verband met de openbare schuld		939.175	1.018.517
0030 Financiële aangelegenheden		88.999	3.605
C. Rechthebbenden uit het overschot van het boekjaar	694		

1. Samenstelling van de exploitatie-uitgaven 2021 - Vergelijking jaarrekening-meerjarenplan

	BOEKJAAR		MJPLAN		REAL%
Exploitatie-uitgaven	43.374.065	100%	43.783.234	100%	99%
Goederen en diensten	12.667.737	29%	13.013.128	30%	97%
Bezoldigingen, sociale lasten en pensioenen	19.979.272	46%	19.851.650	45%	101%
<i>Onderwijzend personeel ten laste van hogere overheid</i>	<i>332.640</i>	<i>1%</i>	<i>337.500</i>	<i>1%</i>	<i>99%</i>
Individuele hulpverlening OCMW	1.320.953	3%	1.108.750	3%	119%
Toegestane werkingssubsidies	7.887.318	18%	8.215.884	19%	96%
Andere operationele uitgaven	157.972	0%	305.804	1%	52%
Financiële uitgaven	1.028.174	2%	950.518	2%	108%
Rechthebbenden uit het overschot van het boekjaar					

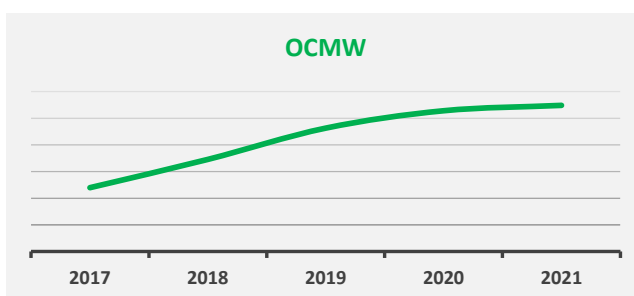
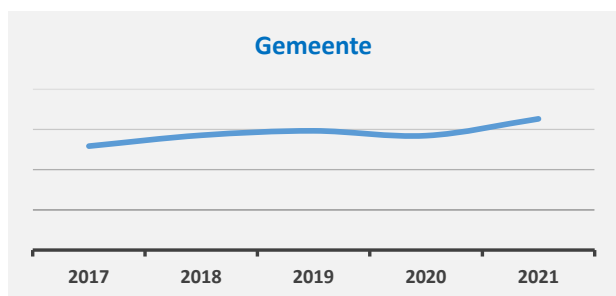
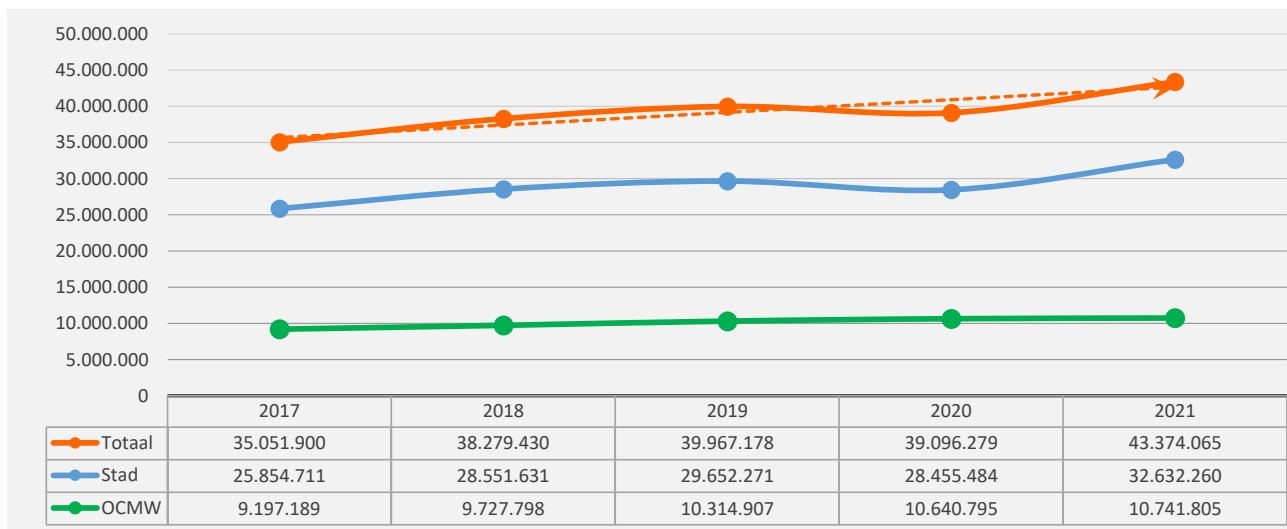
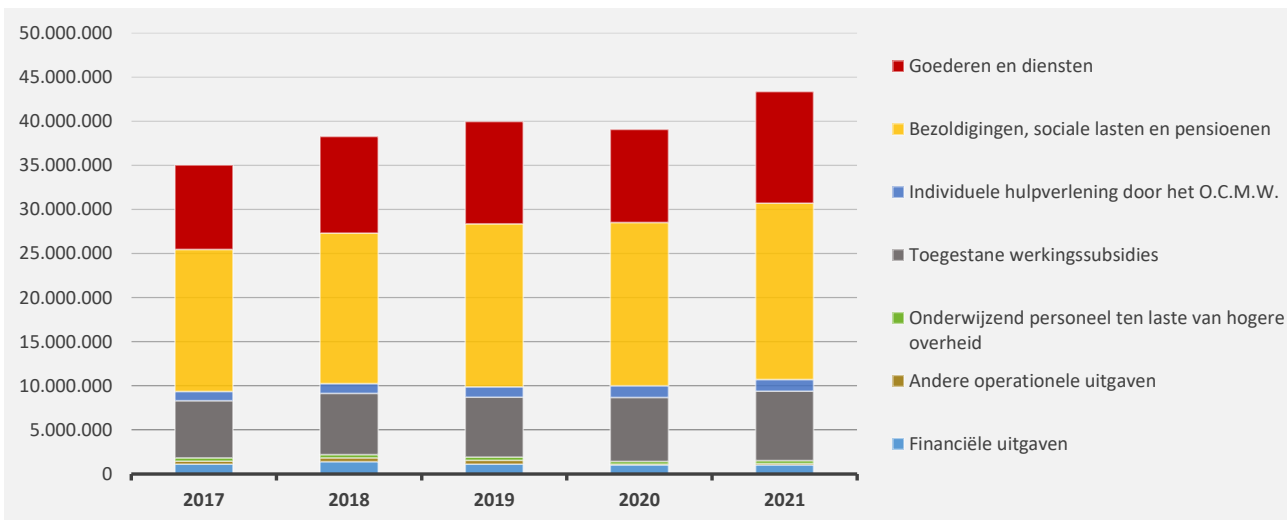


2. Evolutie van de exploitatie-uitgaven 2021-2017

▲ stijging ▼ daling

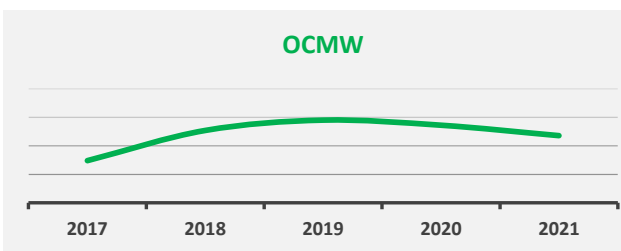
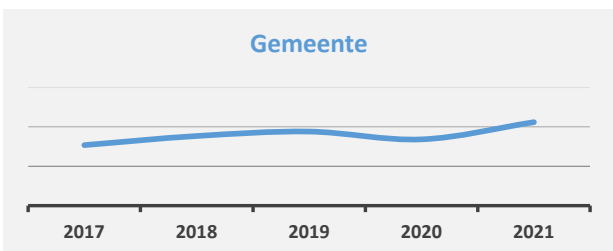
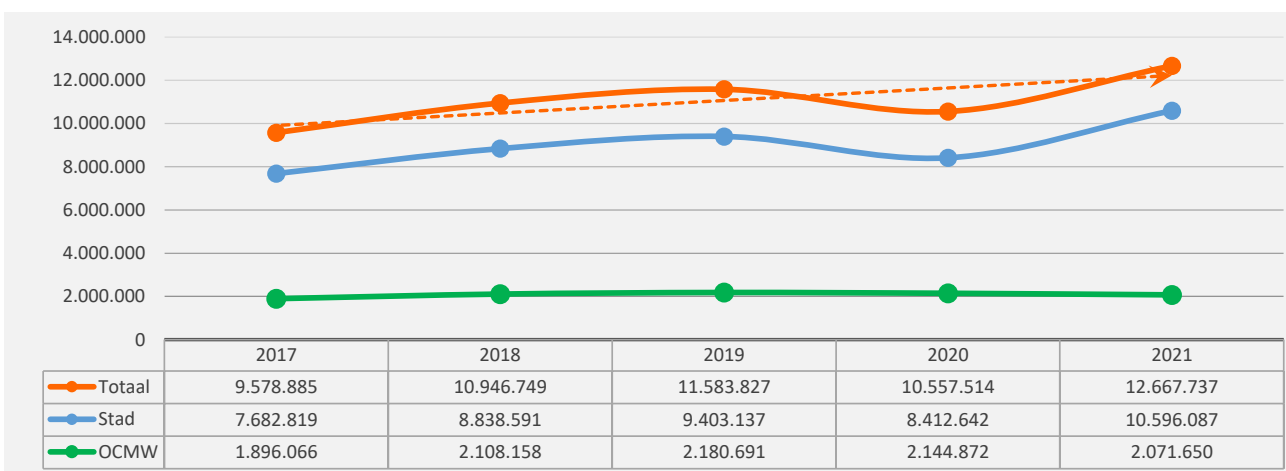
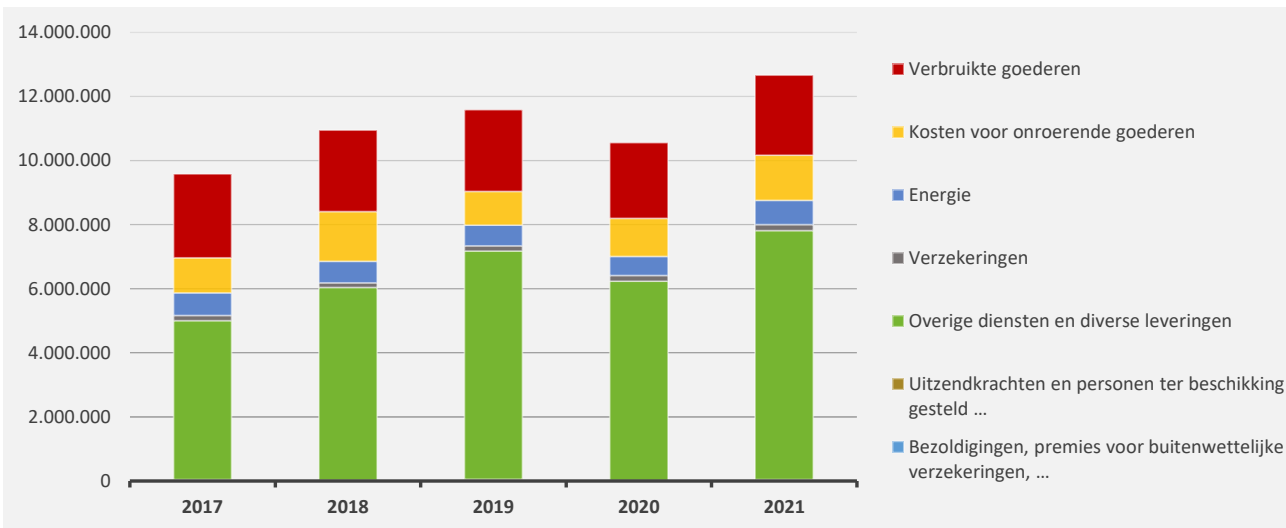
	2021		2020		2019	
▲ Exploitatie-uitgaven	43.374.065	100%	39.096.279	100%	39.967.178	100%
▲ Goederen en diensten	12.667.737	29%	10.557.514	27%	11.583.827	29%
▲ Bezoldigingen, sociale lasten en pensioenen	19.979.272	46%	18.531.414	47%	18.499.463	46%
▲ <i>Onderwijzend personeel ten laste van hogere overheid</i>	<i>332.640</i>	<i>1%</i>	<i>311.725</i>	<i>1%</i>	<i>380.525</i>	<i>1%</i>
▲ Individuele hulpverlening door het O.C.M.W.	1.320.953	3%	1.316.908	3%	1.167.399	3%
▲ Toegestane werkingsubsidies *	7.887.318	18%	7.256.982	19%	6.791.410	17%
▲ Andere operationele uitgaven	157.972	0%	99.614	0%	420.089	1%
▲ Financiële uitgaven	1.028.174	2%	1.022.122	3%	1.124.464	3%

* Exclusief de 'gemeentelijke bijdrage in het tekort van het OCMW'



3. Evolutie van de 'goederen en diensten' 2021-2017

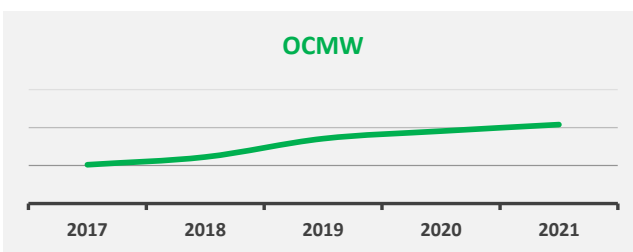
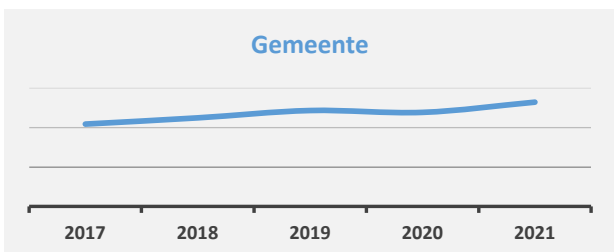
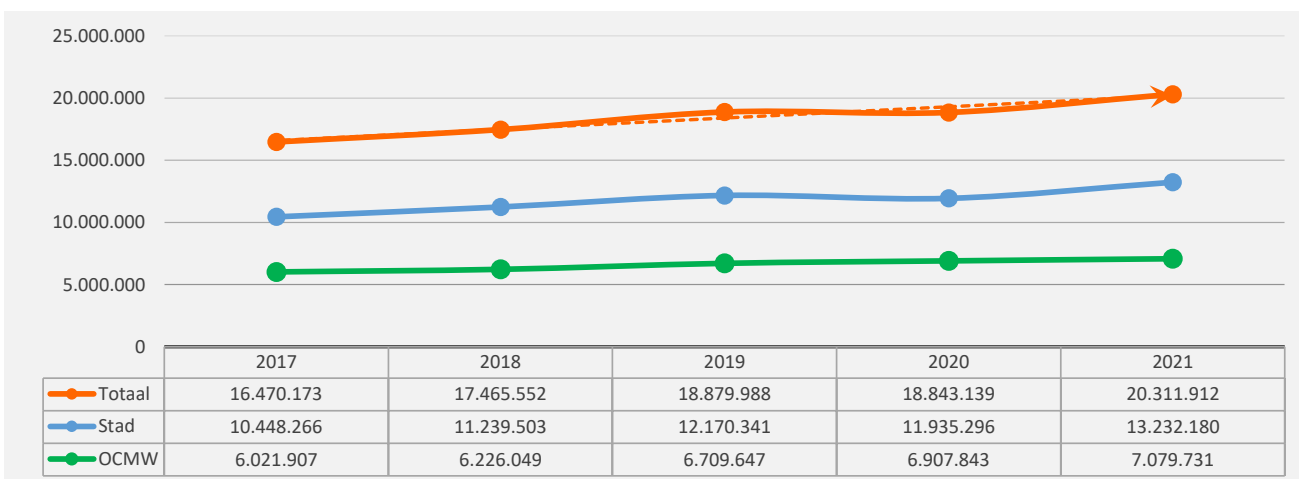
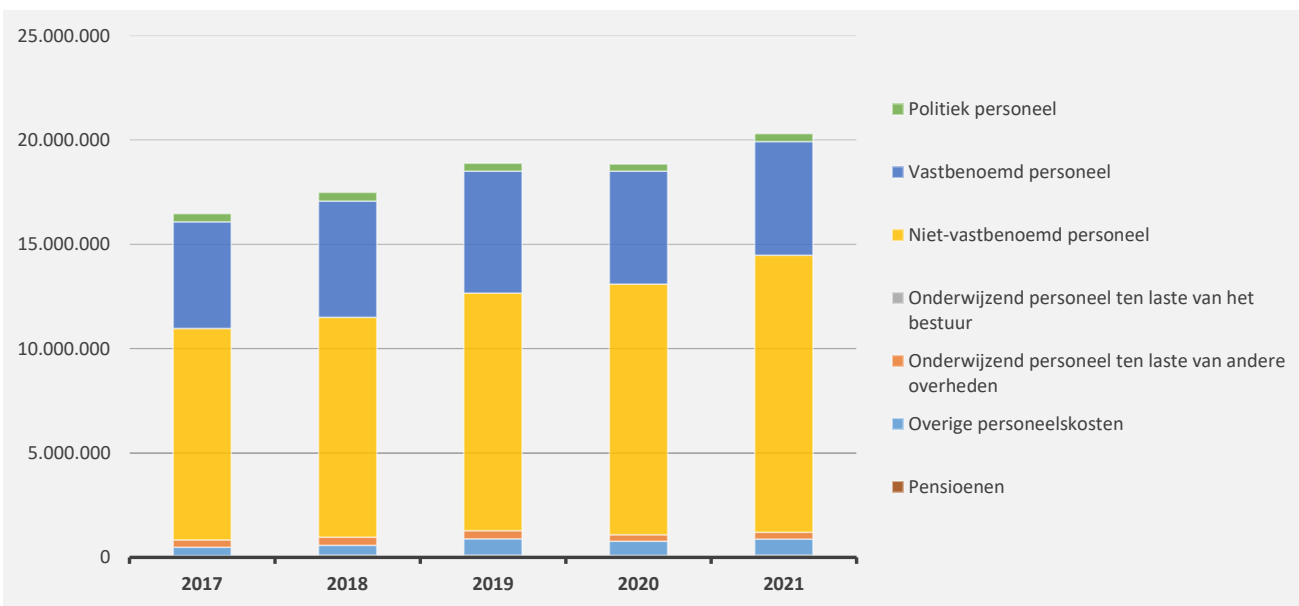
	2021		2020		2019	
▲ stijging ▼ daling						
▲ Goederen en diensten	12.667.737	100%	10.557.514	100%	11.583.827	100%
▲ Verbruikte goederen	2.499.501	20%	2.357.400	22%	2.547.354	22%
▲ Kosten voor onroerende goederen	1.411.373	11%	1.188.566	11%	1.048.837	9%
▲ Energie	754.525	6%	595.609	6%	643.592	6%
▲ <i>Elektriciteit</i>	<i>614.196</i>		<i>487.394</i>		<i>532.045</i>	
▲ <i>Gas</i>	<i>140.329</i>		<i>108.215</i>		<i>111.547</i>	
▶ <i>Aardolieproducten</i>						
▲ Verzekeringen	189.933	1%	178.075	2%	169.016	1%
▲ Overige diensten en diverse leveringen	7.770.098	61%	6.215.100	59%	7.117.551	61%
▲ Uitzendkrachten en personen ter beschikking gesteld ...	42.307	0%	22.763	0%	57.478	0%
▶ Bezoldigingen, premies voor buitenwettelijke verzekeringen, ...						



4. Evolutie van de personeelskosten 2021-2017

▲ stijging ▼ daling

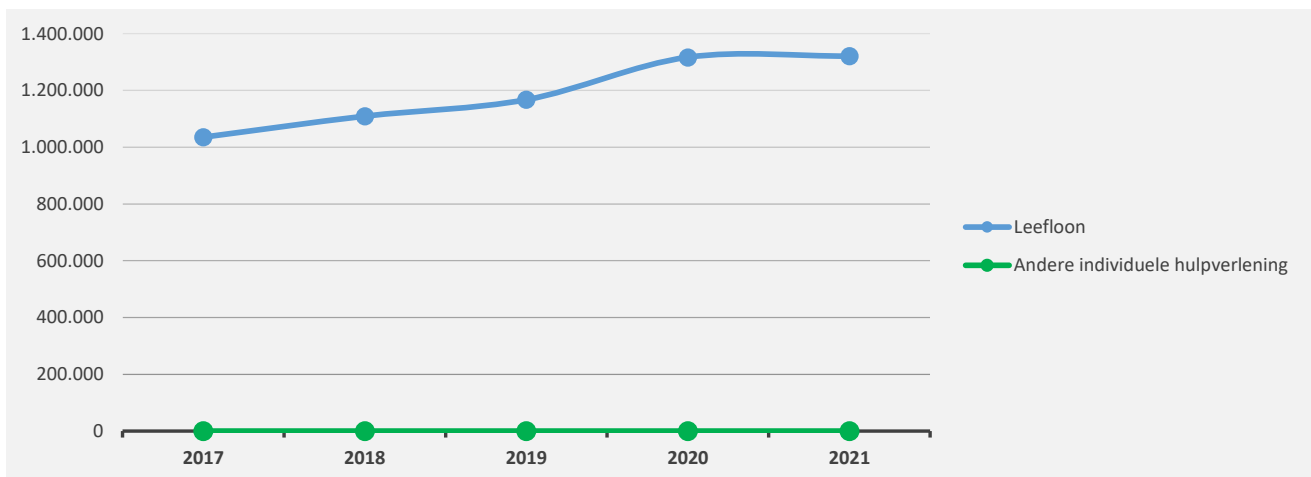
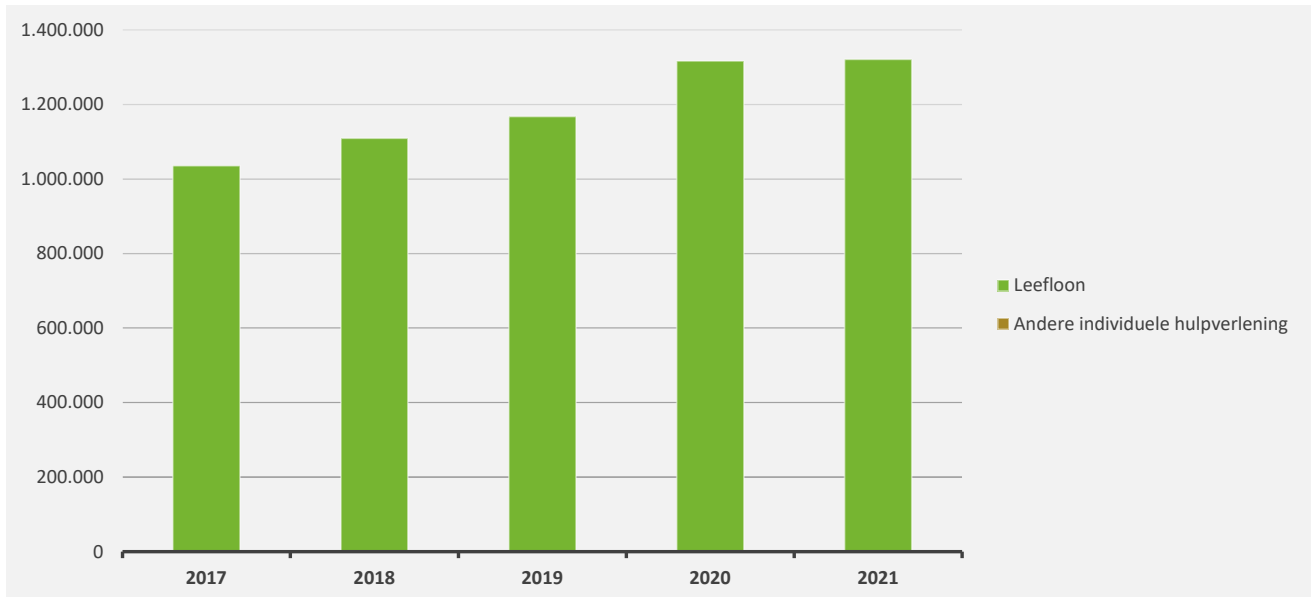
	2021		2020		2019
▲ Personeelskosten	20.311.912		18.843.139		18.879.988
▲ Bezoldigingen en werkgeversbijdragen	19.103.285	100%	17.756.752	100%	17.603.120
▲ Politiek personeel	378.402	2%	340.617	2%	368.822
▲ Vastbenoemd personeel	5.459.148	29%	5.409.337	30%	5.840.680
▲ Niet-vastbenoemd personeel	13.265.735	69%	12.006.799	68%	11.393.619
▶ Onderwijzend personeel ten laste van het bestuur					
▲ Onderwijzend personeel ten laste van andere overheden	332.640		311.725		380.525
▲ Overige personeelskosten	771.923		672.721		790.381
▲ Pensioenen	104.064		101.940		105.962



5. Evolutie van de individuele hulpverlening door het OCMW 2021-2017

▲ stijging ▼ daling

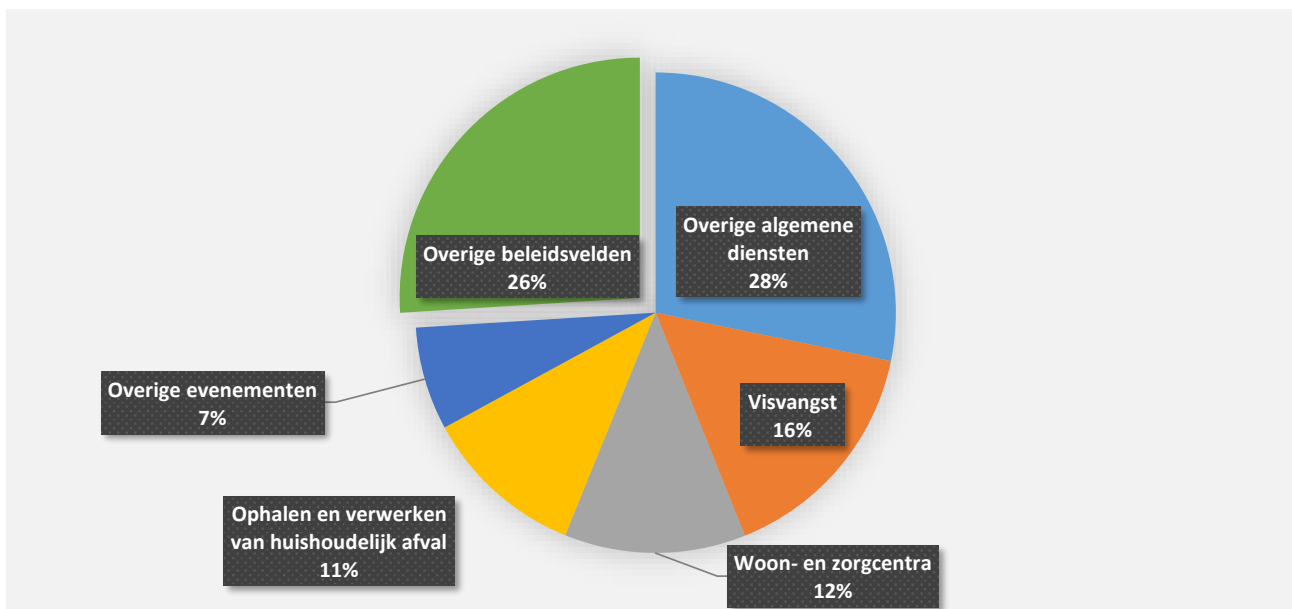
	2021		2020		2019	
▲ Individuele hulpverlening door het OCMW	1.320.953	100%	1.316.908	100%	1.167.399	100%
▲ Leefloon	1.320.953	100%	1.316.908	100%	1.167.399	100%
▶ Andere individuele hulpverlening						



6. Verdeling van de 'goederen en diensten' per beleidsveld 2021-2020 / meerjarenplan 2021

▲ stijging ▼ daling

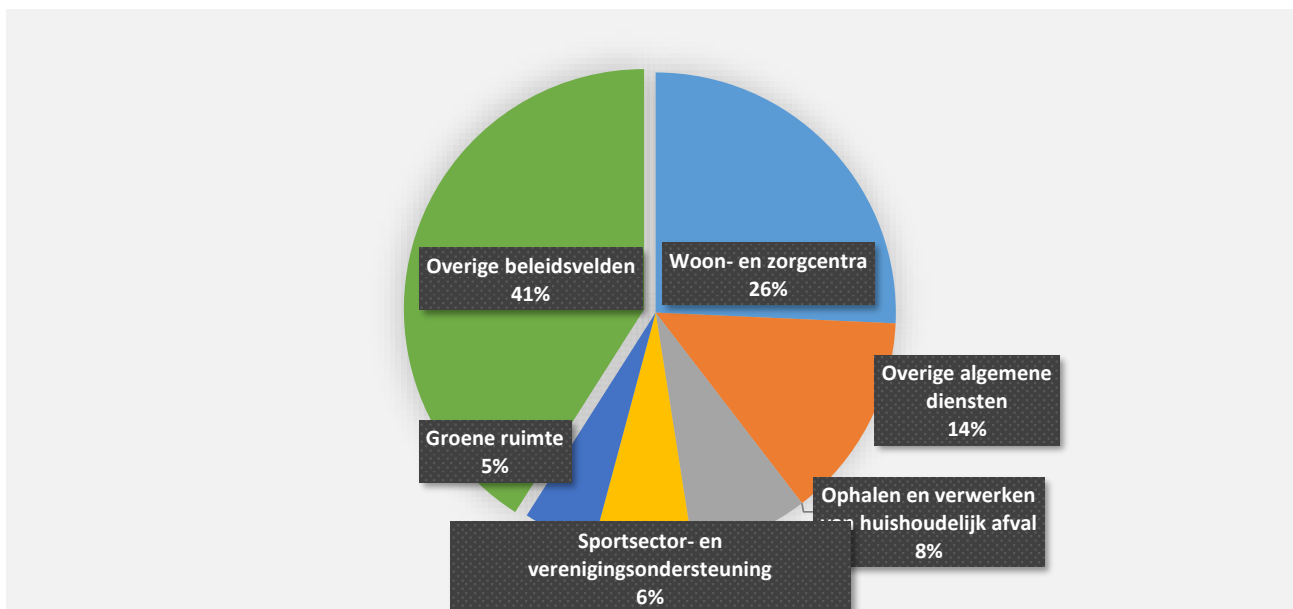
	2021		2020		MJPLAN	
▲ Goederen en diensten	12.667.737	100%	10.557.514	100%	13.013.128	100%
▲ 0119 Overige algemene diensten	3.576.304	28%	2.885.900	27%	3.361.880	26%
▲ 0540 Visvangst	1.990.437	16%	1.860.549	18%	2.055.500	16%
▼ 0953 Woon- en zorgcentra	1.545.400	12%	1.664.065	16%	1.835.750	14%
▲ 0300 Ophalen en verwerken van huishoudelijk afval	1.384.077	11%	1.096.079	10%	1.281.500	10%
▲ 0719 Overige evenementen	878.999	7%	283.140	3%	791.810	6%
▲ 0521 Toerisme - Sectorondersteuning	462.468	4%	296.610	3%	416.450	3%
▲ 0680 Groene ruimte	441.060	3%	256.323	2%	542.650	4%
▲ 0112 Personeelsdienst en vorming	374.778	3%	303.381	3%	372.600	3%
▼ 0200 Wegen	263.973	2%	337.676	3%	281.800	2%
▲ 0110 Secretariaat	181.768	1%	168.665	2%	185.425	1%
▼ 0670 Straatverlichting	175.147	1%	325.024	3%	200.000	2%
▲ 0930 Sociale huisvesting	163.388	1%	158.572	2%	177.950	1%
▲ 0750 Jeugdsector- en verenigingsondersteuning	125.309	1%	50.856	0%	140.550	1%
▲ 0190 Overig algemeen bestuur	121.224	1%	93.438	1%	152.250	1%
▲ 0740 Sportsector- en verenigingsondersteuning	111.245	1%	41.353	0%	152.700	1%
▲ 0130 Administratieve dienstverlening	109.711	1%	58.666	1%	98.877	1%
▲ 0909 Overige verrichtingen inzake sociaal beleid	87.181	1%	71.842	1%	134.900	1%
▲ 0709 Overige culturele instellingen	86.169	1%	27.012	0%	99.350	1%
▲ 0800 Gewoon basisonderwijs	77.766	1%	49.862	0%	102.150	1%
▲ 0710 Feesten en plechtigheden	70.981	1%	21.733	0%	64.750	0%
▼ **** Overige beleidsvelden	440.353	3%	506.768	5%	564.286	4%



7. Verdeling van de personeelskosten per beleidsveld 2021-2020 / meerjarenplan 2021

▲ stijging ▼ daling

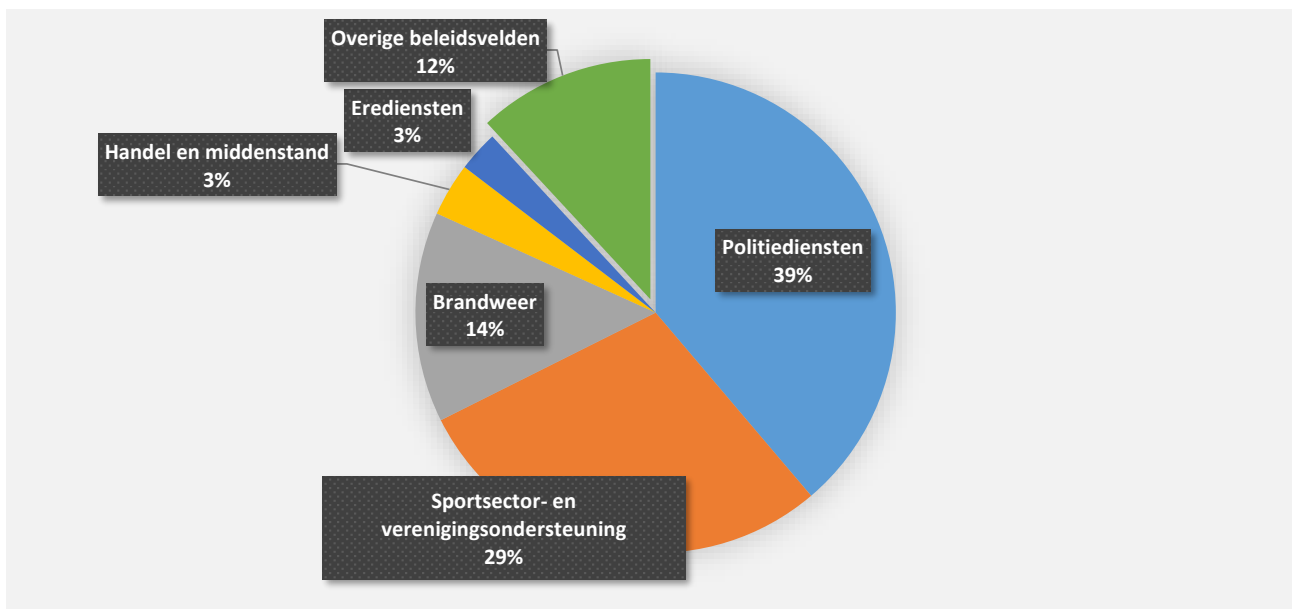
	2021		2020		MJPLAN	
▲ Personeelskosten	20.311.912	100%	18.843.139	100%	20.189.150	100%
▲ 0953 Woon- en zorgcentra	5.221.972	26%	5.101.801	27%	5.310.485	26%
▲ 0119 Overige algemene diensten	2.816.686	14%	2.806.591	15%	2.870.646	14%
▲ 0300 Ophalen en verwerken van huishoudelijk afval	1.609.668	8%	1.395.027	7%	1.592.239	8%
▲ 0740 Sportsector- en verenigingsondersteuning	1.356.160	7%	1.271.213	7%	1.394.807	7%
▲ 0680 Groene ruimte	982.026	5%	889.546	5%	997.620	5%
▼ 0521 Toerisme - Sectorondersteuning	890.317	4%	898.181	5%	889.065	4%
▲ 0111 Fiscale en financiële diensten	856.718	4%	822.253	4%	736.347	4%
▲ 0900 Sociale bijstand	774.454	4%	764.448	4%	795.200	4%
▼ 0800 Gewoon basisonderwijs	488.593	2%	490.497	3%	497.842	2%
▲ 0100 Politieke organen	485.177	2%	445.433	2%	450.882	2%
▲ 0750 Jeugdsector- en verenigingsondersteuning	435.945	2%	378.842	2%	431.585	2%
▲ 0112 Personeelsdienst en vorming	418.036	2%	380.450	2%	705.084	3%
▲ 0190 Overig algemeen bestuur	402.921	2%	-44.853	0%	11.500	0%
▲ 0710 Feesten en plechtigheden	382.859	2%	344.610	2%	389.377	2%
▼ 0480 Bestuurlijke preventie (incl. GAS)	344.671	2%	366.873	2%	349.698	2%
▲ 0904 Activering van tewerkstelling	321.109	2%	209.517	1%	316.700	2%
▲ 0540 Visvangst	301.109	1%	292.482	2%	301.738	1%
▲ 0110 Secretariaat	285.206	1%	270.959	1%	272.218	1%
▲ 0709 Overige culturele instellingen	283.358	1%	270.421	1%	293.968	1%
▼ 0948 Poetsdienst	277.571	1%	298.311	2%	277.206	1%
▲ **** Overige beleidsvelden	1.377.358	7%	1.190.535	6%	1.304.943	6%



8. Verdeling van de toegestane subsidies per beleidsveld 2021-2020 / meerjarenplan 2021

▲ stijging ▼ daling

	2021		2020		MJPLAN	
▲ Toegestane subsidies	7.887.318	100%	7.256.982	100%	8.215.884	100%
▲ 0400 Politiediensten	3.059.548	39%	2.984.925	41%	3.059.548	37%
▲ 0740 Sportsector- en verenigingsondersteuning	2.273.519	29%	2.125.694	29%	2.341.531	29%
▼ 0410 Brandweer	1.116.895	14%	1.189.560	16%	1.274.883	16%
▲ 0500 Handel en middenstand	282.991	4%	87.531	1%	281.000	3%
▲ 0790 Erediensten	216.128	3%	204.479	3%	216.132	3%
▲ 0629 Overig woonbeleid	178.797	2%	10.731	0%	50.000	1%
▲ 0719 Overige evenementen	150.278	2%	10.000	0%	246.000	3%
▲ 0800 Gewoon basisonderwijs	85.579	1%	76.356	1%	83.390	1%
▲ 0750 Jeugdsector- en verenigingsondersteuning	82.141	1%	53.951	1%	43.250	1%
▼ 0521 Toerisme - Sectorondersteuning	73.502	1%	98.774	1%	102.500	1%
▼ 0900 Sociale bijstand	70.634	1%	85.201	1%	90.000	1%
▲ 0709 Overige culturele instellingen	47.493	1%	41.285	1%	49.900	1%
▼ 0943 Gezinshulp	44.904	1%	45.598	1%	67.400	1%
▼ 0220 Parkeren	40.000	1%	41.345	1%	60.000	1%
▲ 0909 Overige verrichtingen inzake sociaal beleid	39.594	1%	37.428	1%	41.000	0%
▼ 0210 Openbaar vervoer	39.245	0%	39.260	1%	51.000	1%
▼ 0870 Sociale voordelen	22.290	0%	43.947	1%	51.000	1%
▼ 0119 Overige algemene diensten	16.546	0%	18.542	0%	17.000	0%
▲ 0200 Wegen	10.000	0%	7.999	0%	10.000	0%
▲ 0820 Deeltijds kunstonderwijs	7.797	0%	3.272	0%	3.500	0%
▼ **** Overige beleidsvelden	29.437	0%	51.103	1%	76.850	1%



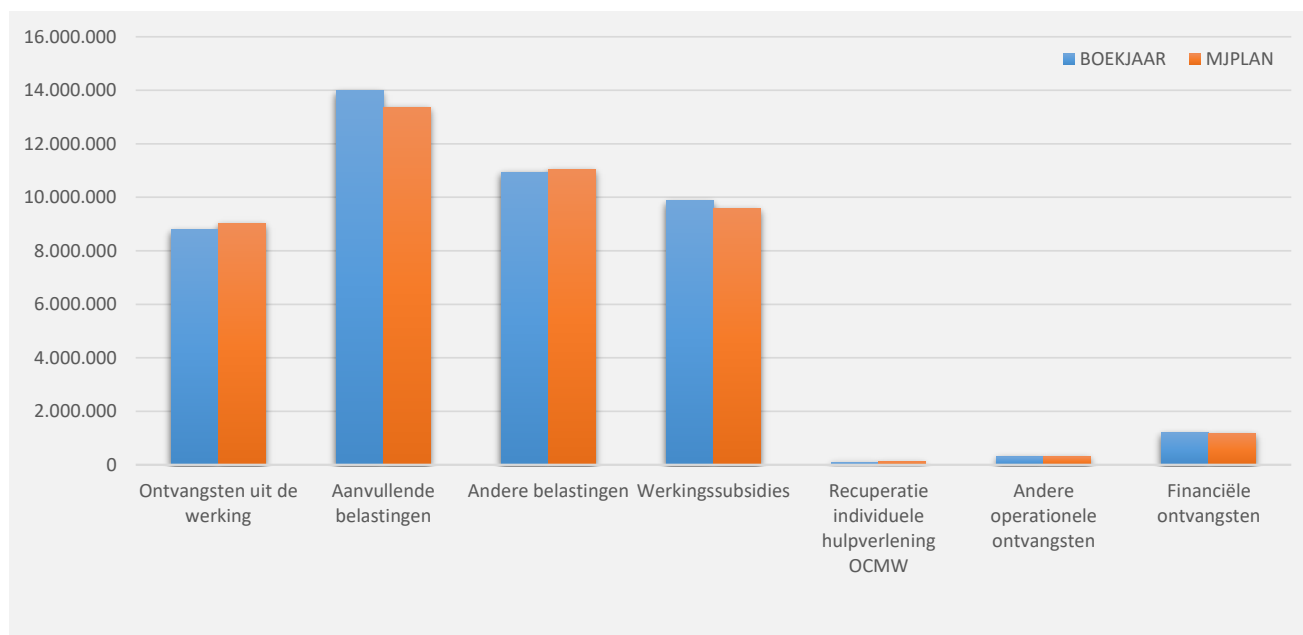
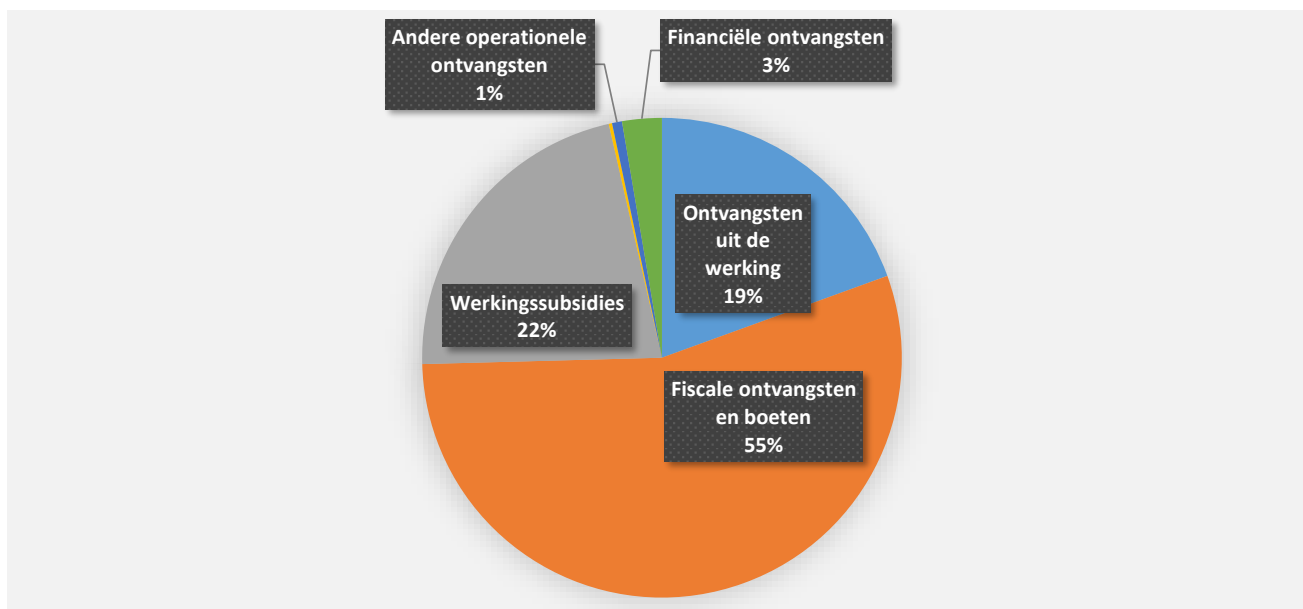
31/12/2021

31/12/2020

II. EXPLOITATIE-ONTVANGSTEN	Code	45.244.353	44.165.546
A. Operationele ontvangsten	70/4	44.037.081	42.975.841
1. Ontvangsten uit de werking	70	8.803.903	8.672.768
0953 Woon- en zorgcentra		4.657.252	4.927.553
0540 Visvangst		1.981.775	1.749.856
0300 Ophalen en verwerken van huishoudelijk afval		602.786	460.240
0952 Assistentiewoningen		216.989	197.946
0600 Ruimtelijke planning		208.390	68.778
0930 Sociale huisvesting		200.224	206.159
0500 Handel en middenstand		160.736	121.054
**** Overige beleidsvelden		775.751	941.181
2. Fiscale ontvangsten en boeten	73	24.937.296	23.373.499
a. Aanvullende belastingen		13.994.524	14.003.759
Opcentiemen op de onroerende voorheffing	7300	11.664.638	11.474.881
Aanvullende belasting op de personenbelasting	7301	2.129.948	2.337.711
Andere aanvullende belastingen	7302/9	199.938	191.166
b. Andere belastingen en boetes	731/9	10.942.773	9.369.740
Tweede verblijven	7377	9.248.309	8.834.687
Kampeerterreinen / kampeerverblijfparken	73421	402.560	
Andere inname openbaar domein	73610	235.653	33.479
Algemene bedrijfsbelasting	73400	181.578	168.369
Kaairechten	73602	158.720	177.098
Overige belastingen	****	715.954	156.107
3. Werkingssubsidies		9.890.662	10.344.183
a. Algemene werkingssubsidies		7.067.959	6.860.451
Gemeentefonds (basis- en aanvullende dotatie)	7400	4.287.426	4.127.379
Andere algemene werkingssubsidies	7401/4	2.780.532	2.733.072
b. Specifieke werkingssubsidies	7405/9	2.822.703	3.483.731
0900 Sociale bijstand		978.117	906.934
0953 Woon- en zorgcentra		946.897	1.443.153
0800 Gewoon basisonderwijs		378.043	483.072
0904 Activering van tewerkstelling		102.782	131.981
0903 Lokale opvanginitiatieven voor asielzoekers		77.075	96.007
0300 Ophalen en verwerken van huishoudelijk afval		73.000	151.933
0480 Bestuurlijke preventie (incl. GAS)		55.101	61.081
**** Overige beleidsvelden		211.688	209.570
4. Recuperatie individuele hulpverlening	748	101.857	131.975
5. Andere operationele ontvangsten	742/7	303.363	453.416
0119 Overige algemene diensten		75.997	244.212
0112 Personeelsdienst en vorming		50.050	60.753
0200 Wegen		45.960	3.322
**** Overige beleidsvelden		131.356	145.129
B. Financiële ontvangsten	75	1.207.272	1.189.704
0640 Elektriciteitsvoorziening		490.481	835.966
0650 Gasvoorziening		355.660	
0690 Overige nutsvoorzieningen		172.139	174.223
0702 Schouwburg, concertgebouw, opera		106.247	113.260
**** Overige beleidsvelden		82.745	66.255
C. Tussenkost door derden in het tekort van het boekjaar	794		

1. Samenstelling van de exploitatieontvangsten 2021 - Vergelijking rekening-meerjarenplan

	BOEKJAAR		MJPLAN		REAL%
Exploitatieontvangsten	45.244.353	100%	44.618.357	100%	101%
Ontvangsten uit de werking	8.803.903	19%	9.033.469	20%	97%
Fiscale ontvangsten en boeten	24.937.296	55%	24.402.132	55%	102%
<i>Aanvullende belastingen</i>	<i>13.994.524</i>		<i>13.369.907</i>		<i>105%</i>
<i>Andere belastingen</i>	<i>10.942.773</i>		<i>11.032.225</i>		<i>99%</i>
Werkingsubsidies	9.890.662	22%	9.571.324	21%	103%
Recuperatie individuele hulpverlening OCMW	101.857	0%	123.500	0%	82%
Andere operationele ontvangsten	303.363	1%	309.754	1%	98%
Financiële ontvangsten	1.207.272	3%	1.178.178	3%	102%
Tussenkost door derden in het tekort van het boekjaar					

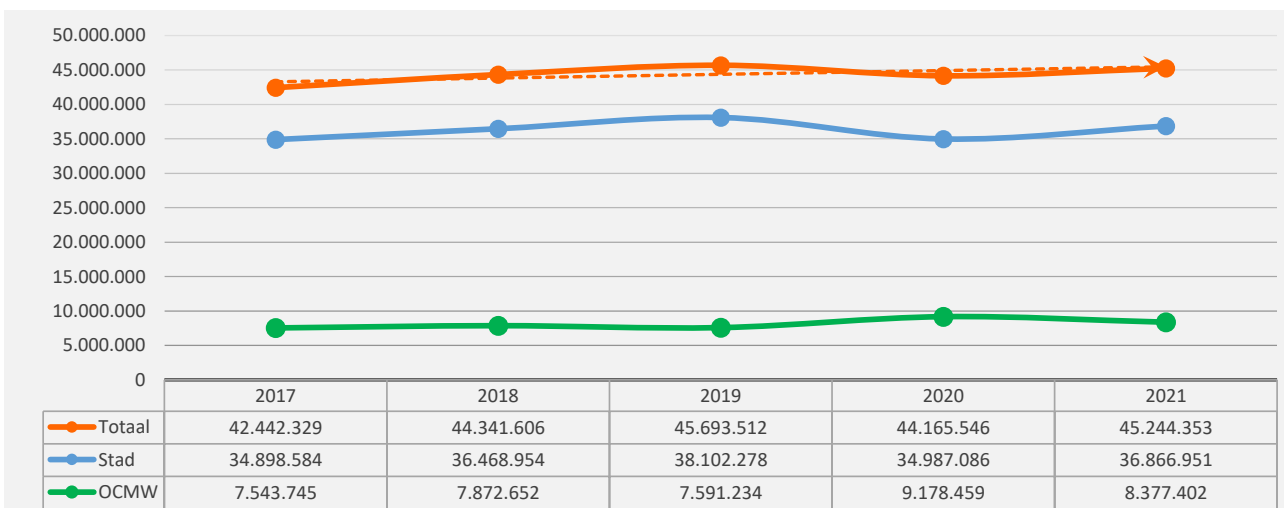
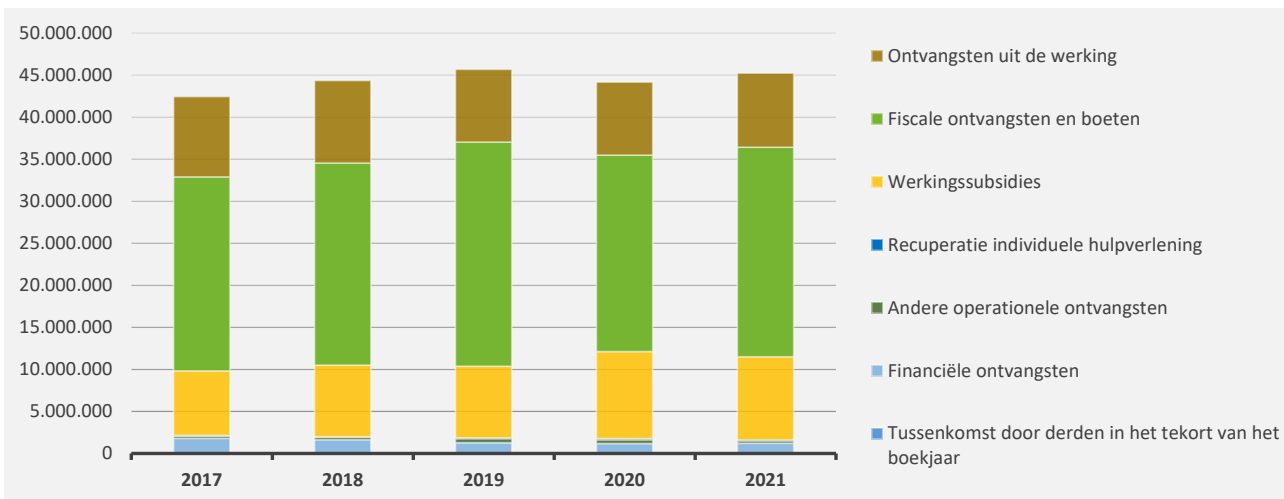


2. Evolutie van de exploitatie-ontvangsten 2021-2017

▲ stijging ▼ daling

	2021		2020		2019	
▲ Exploitatie-ontvangsten	45.244.353	100%	44.165.546	100%	45.693.512	100%
▲ Ontvangsten uit de werking	8.803.903	19%	8.672.768	20%	8.655.491	19%
▲ Fiscale ontvangsten en boeten	24.937.296	55%	23.373.499	53%	26.647.581	58%
▼ Aanvullende belastingen	13.994.524		14.003.759		13.493.458	
▲ Andere belastingen en boeten	10.942.773		9.369.740		13.154.123	
▼ Werkingsubsidies*	9.890.662	22%	10.344.183	23%	8.525.480	19%
▼ Recuperatie individuele hulpverlening	101.857	0%	131.975	0%	100.991	0%
▼ Andere operationele ontvangsten	303.363	1%	453.416	1%	494.162	1%
▲ Financiële ontvangsten	1.207.272	3%	1.189.704	3%	1.269.808	3%
► Tussenkost door derden in het tekort van het boekjaar						

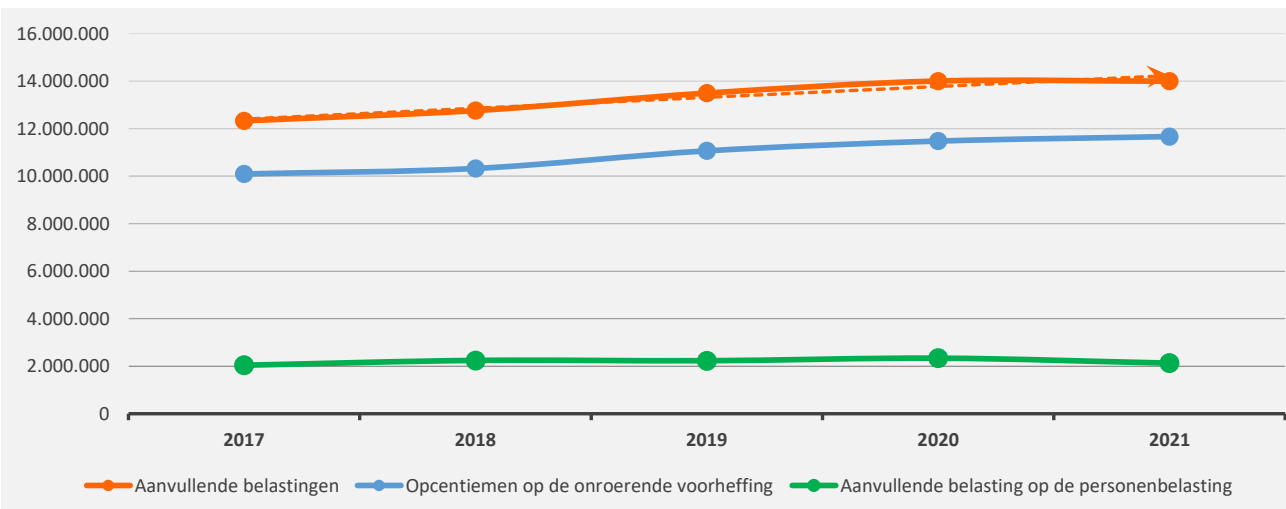
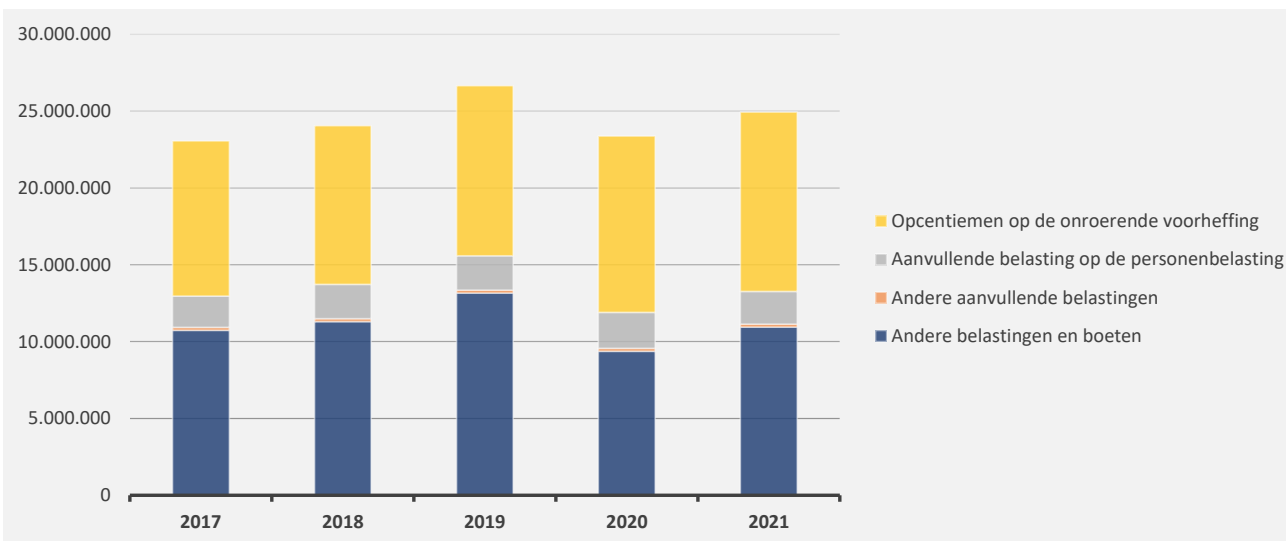
* Exclusief de 'gemeentelijke bijdrage in het tekort van het OCMW'



3. Evolutie van de fiscale ontvangsten en boeten 2021-2017

▲ stijging ▼ daling

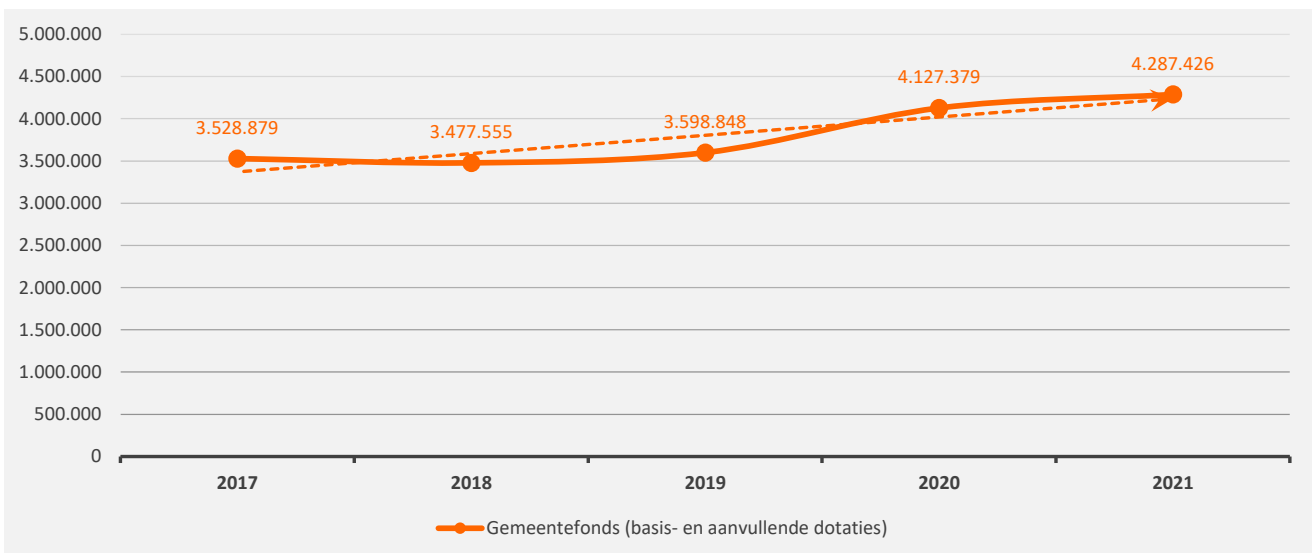
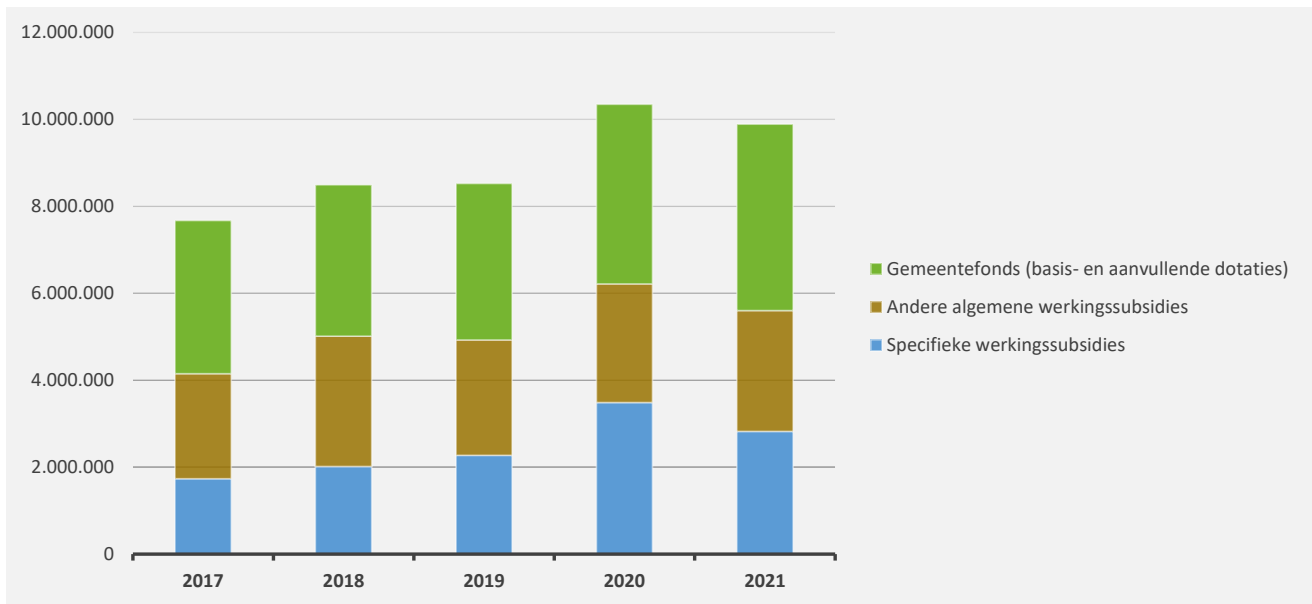
	2021		2020		2019
▲ Fiscale ontvangsten	24.937.296		23.373.499		26.647.581
▼ Aanvullende belastingen	13.994.524	100%	14.003.759	100%	13.493.458
▲ <i>Opcentiemen op de onroerende voorheffing</i>	11.664.638	83%	11.474.881	82%	11.063.941
▼ <i>Aanvullende belasting op de personenbelasting</i>	2.129.948	15%	2.337.711	17%	2.231.761
▲ <i>Andere aanvullende belastingen</i>	199.938	1%	191.166	1%	197.757
▲ Andere belastingen en boeten	10.942.773	100%	9.369.740	100%	13.154.123
▲ <i>Tweede verblijven</i>	9.248.309	85%	8.834.687	94%	9.245.608
▲ <i>Kampeerterreinen / kampeerverblijfparken</i>	402.560	4%			210.725
▲ <i>Andere inname openbaar domein</i>	235.653	2%	33.479	0%	120.404
▲ <i>Algemene bedrijfsbelasting</i>	181.578	2%	168.369	2%	344.639
▼ <i>Kaairechten</i>	158.720	1%	177.098	2%	137.306
▲ <i>Niet-bebouwde percelen</i>	123.324	1%	85.679	1%	-4.088
▲ <i>Plaatsrecht markten</i>	120.216	1%	89.421	1%	140.704
▲ <i>Kamers</i>	102.830	1%			56.376
▼ <i>Verspreiding kosteloos reclamedrukwerk</i>	95.385	1%	95.456	1%	180.170
▼ <i>Toegang containerpark</i>	68.668	1%	104.862	1%	
▲ <i>Overige belastingen</i>	205.530	2%	-219.310	-2%	2.722.278



4. Evolutie van de werkingssubsidies 2021-2017

▲ stijging ▼ daling

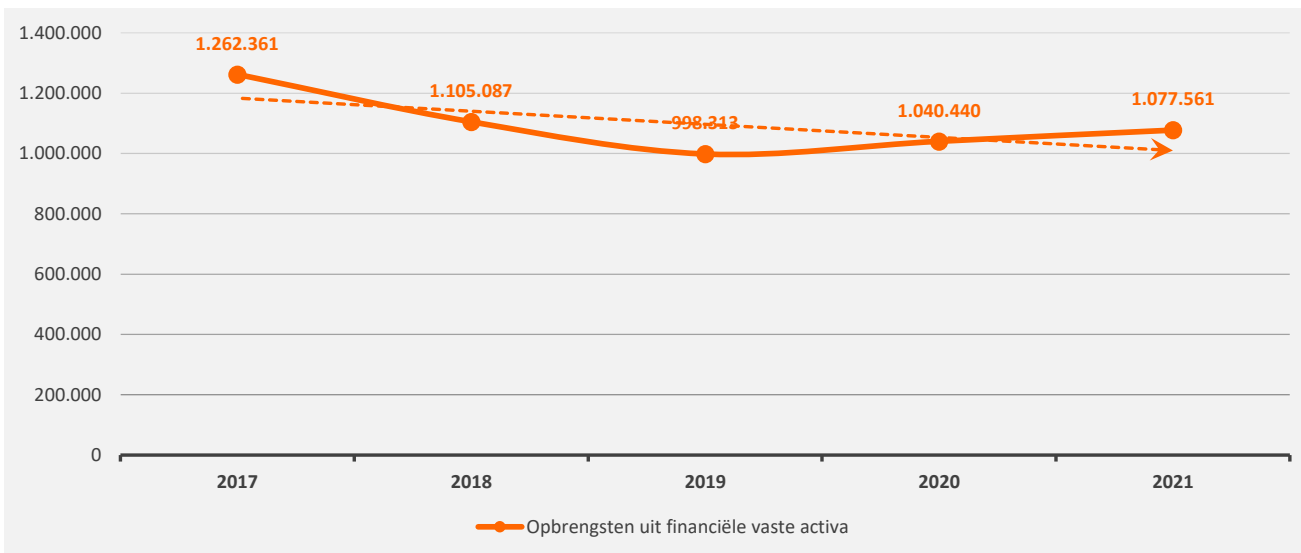
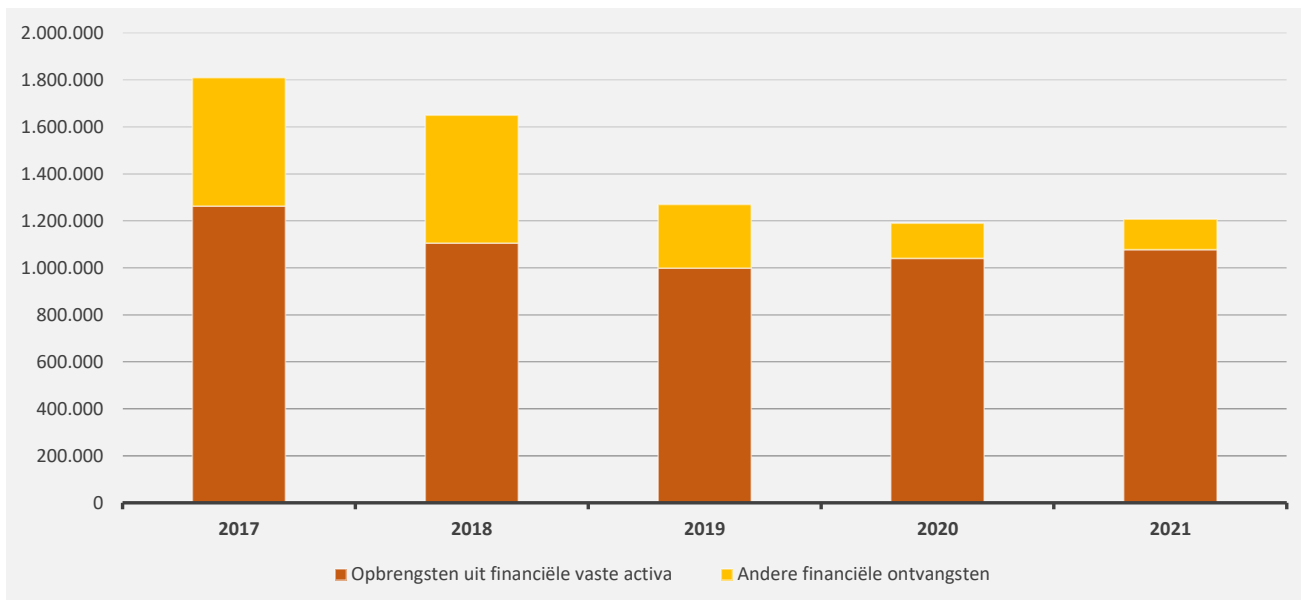
	2021		2020		2019	
▼ Werkingsubsidies	9.890.662	100%	10.344.183	100%	8.525.480	100%
▲ Gemeentefonds (basis- en aanvullende dotaties)	4.287.426	43%	4.127.379	40%	3.598.848	42%
▲ Andere algemene werkingssubsidies*	2.780.532	28%	2.733.072	26%	2.655.436	31%
▼ Specifieke werkingssubsidies	2.822.703	29%	3.483.731	34%	2.271.195	27%



5. Evolutie van de financiële ontvangsten 2021-2017

▲ stijging ▼ daling

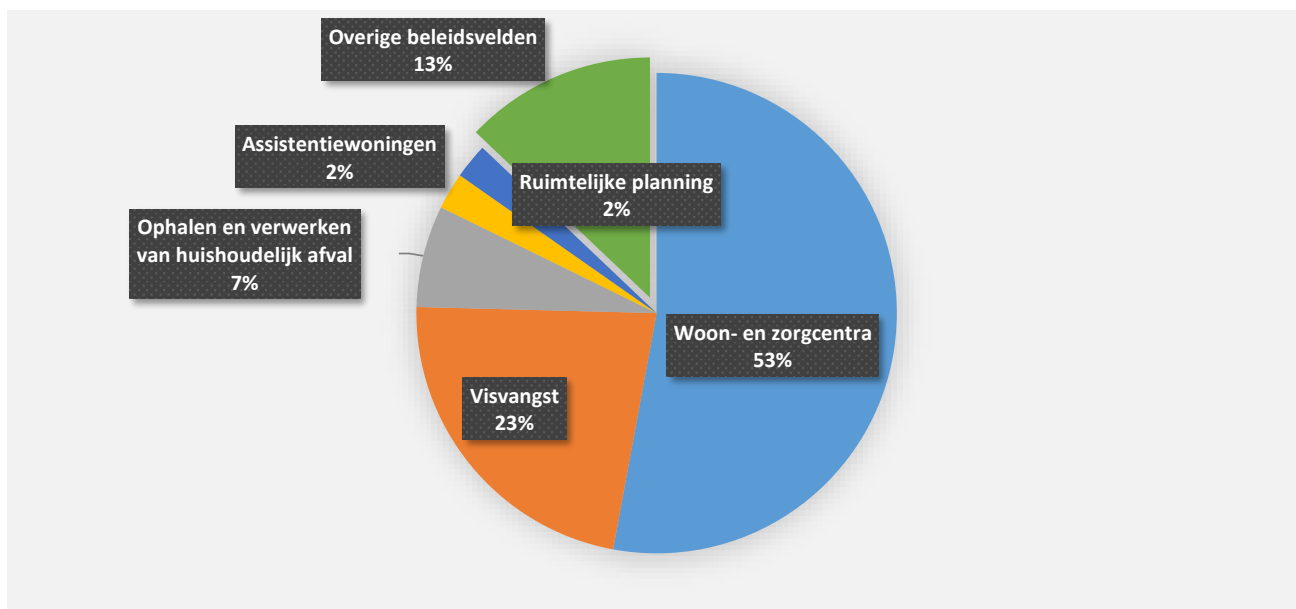
	2021		2020		2019	
▲ Financiële ontvangsten	1.207.272	100%	1.189.704	100%	1.269.808	100%
▲ Opbrengsten uit financiële vaste activa	1.077.561	89%	1.040.440	87%	998.313	79%
▼ Andere financiële ontvangsten	129.711	11%	149.265	13%	271.495	21%



6. Verdeling van de ontvangsten uit de werking per beleidsveld 2021-2020 / meerjarenplan 2021

▲ stijging ▼ daling

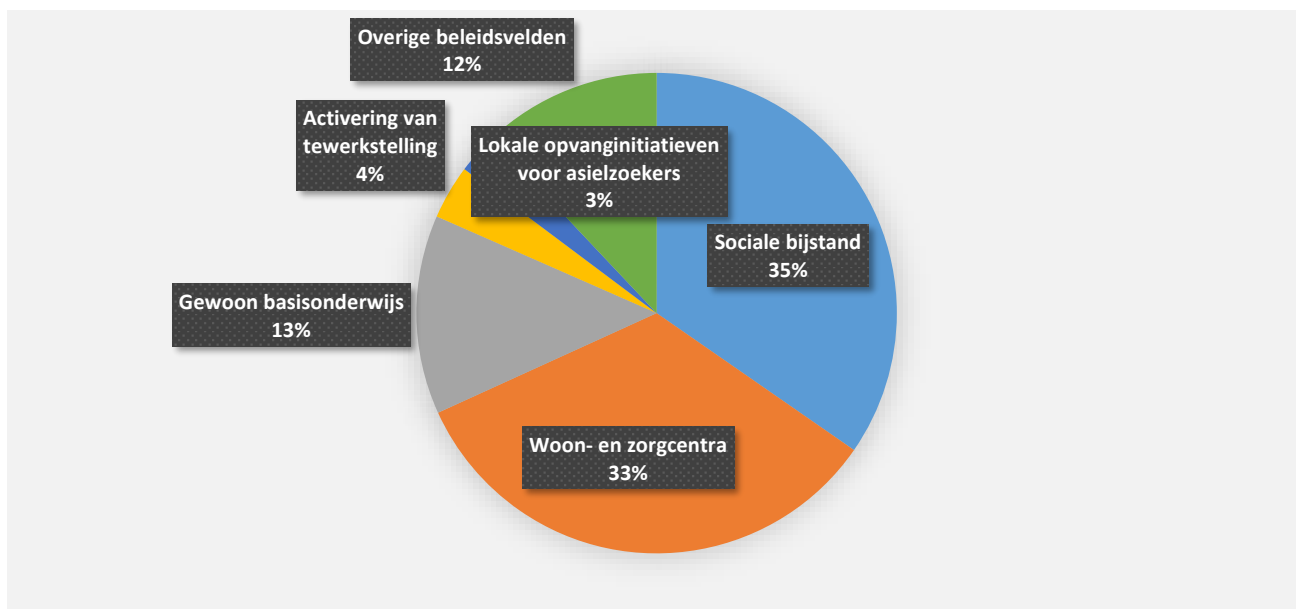
	2021		2020		MJPLAN	
▲ Ontvangsten uit de werking	8.803.903	100%	8.672.768	100%	9.033.469	100%
▼ 0953 Woon- en zorgcentra	4.657.252	53%	4.927.553	57%	5.071.500	56%
▲ 0540 Visvangst	1.981.775	23%	1.749.856	20%	1.943.500	22%
▲ 0300 Ophalen en verwerken van huishoudelijk afval	602.786	7%	460.240	5%	515.000	6%
▲ 0952 Assistentiewoningen	216.989	2%	197.946	2%	245.500	3%
▲ 0600 Ruimtelijke planning	208.390	2%	68.778	1%	102.500	1%
▼ 0930 Sociale huisvesting	200.224	2%	206.159	2%	215.100	2%
▲ 0500 Handel en middenstand	160.736	2%	121.054	1%	200.000	2%
▼ 0630 Watervoorziening	133.510	2%	153.321	2%	133.000	1%
▲ 0050 Patrimonium zonder maatschappelijk doel	100.123	1%	84.587	1%	103.000	1%
▲ 0200 Wegen	65.822	1%	58.054	1%	54.500	1%
▼ **** Overige beleidsvelden	476.297	5%	645.219	7%	449.869	5%



7. Verdeling van de specifieke werkingssubsidies per beleidsveld 2021-2020 / meerjarenplan 2021

▲ stijging ▼ daling

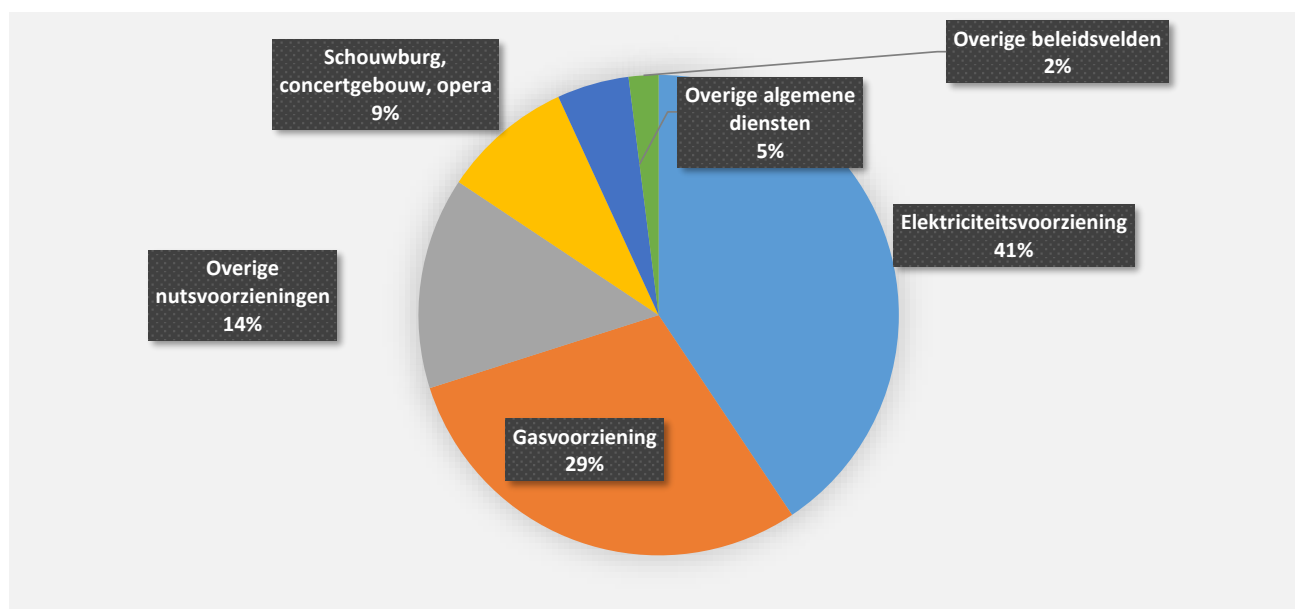
	2021		2020		MJPLAN	
▼ Specifieke werkingssubsidies	2.822.703	100%	3.483.731	100%	2.811.447	100%
▲ 0900 Sociale bijstand	978.117	35%	906.934	26%	934.000	33%
▼ 0953 Woon- en zorgcentra	946.897	34%	1.443.153	41%	1.013.000	36%
▼ 0800 Gewoon basisonderwijs	378.043	13%	483.072	14%	422.067	15%
▼ 0904 Activering van tewerkstelling	102.782	4%	131.981	4%	125.000	4%
▼ 0903 Lokale opvanginitiatieven voor asielzoekers	77.075	3%	96.007	3%	75.000	3%
▼ 0300 Ophalen en verwerken van huishoudelijk afval	73.000	3%	151.933	4%	35.000	1%
▼ 0480 Bestuurlijke preventie (incl. GAS)	55.101	2%	61.081	2%	50.000	2%
▼ 0943 Gezins hulp	46.042	2%	50.641	1%	25.000	1%
▲ 0119 Overige algemene diensten	45.816	2%	11.638	0%	44.000	2%
▲ 0740 Sportsector- en verenigingsondersteuning	27.787	1%	26.813	1%	22.000	1%
▼ **** Overige beleidsvelden	92.042	3%	120.478	3%	66.380	2%



8. Verdeling van de financiële ontvangsten per beleidsveld 2021-2020 / meerjarenplan 2021

▲ stijging ▼ daling

	2021		2020		MJPLAN	
▲ Financiële ontvangsten	1.207.272	100%	1.189.704	100%	1.178.178	100%
▼ 0640 Elektriciteitsvoorziening	490.481	41%	835.966	70%	434.600	37%
▲ 0650 Gasvoorziening	355.660	29%			386.430	33%
▼ 0690 Overige nutsvoorzieningen	172.139	14%	174.223	15%	177.706	15%
▼ 0702 Schouwborg, concertgebouw, opera	106.247	9%	113.260	10%	106.247	9%
▲ 0119 Overige algemene diensten	58.570	5%	30.000	3%	58.570	5%
▼ 0030 Financiële aangelegenheden	20.815	2%	33.310	3%	11.625	1%
▼ 0040 Transacties in verband met de openbare schuld	2.860	0%	2.945	0%	2.900	0%
▲ 0630 Watervoorziening	500	0%				



INVESTERINGSVERRICHTINGEN PER BELEIDSVELD

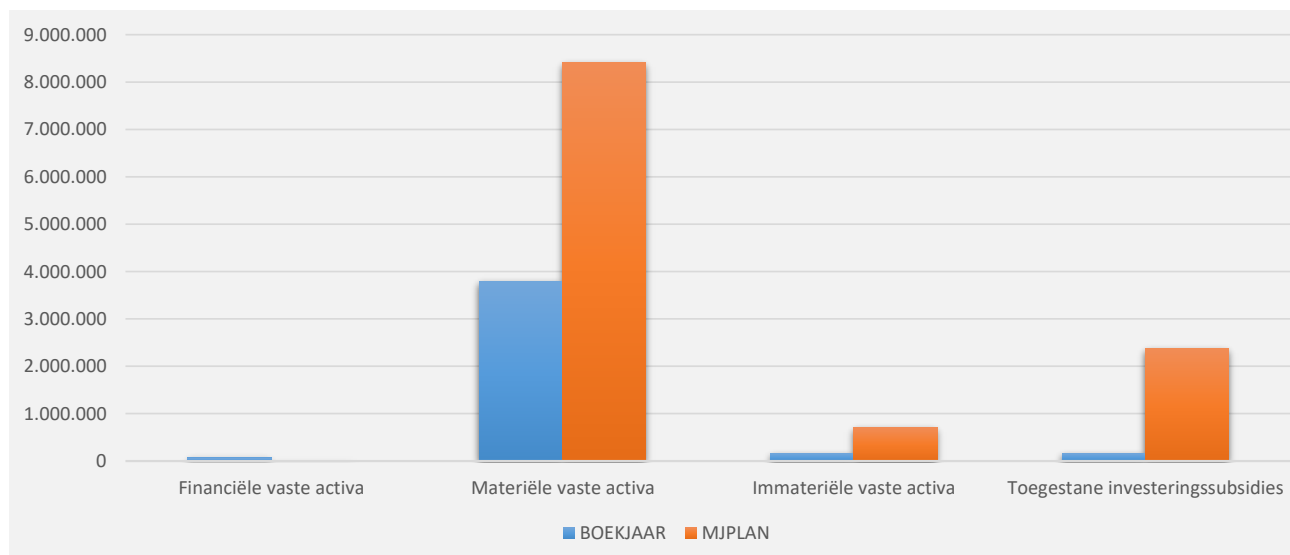
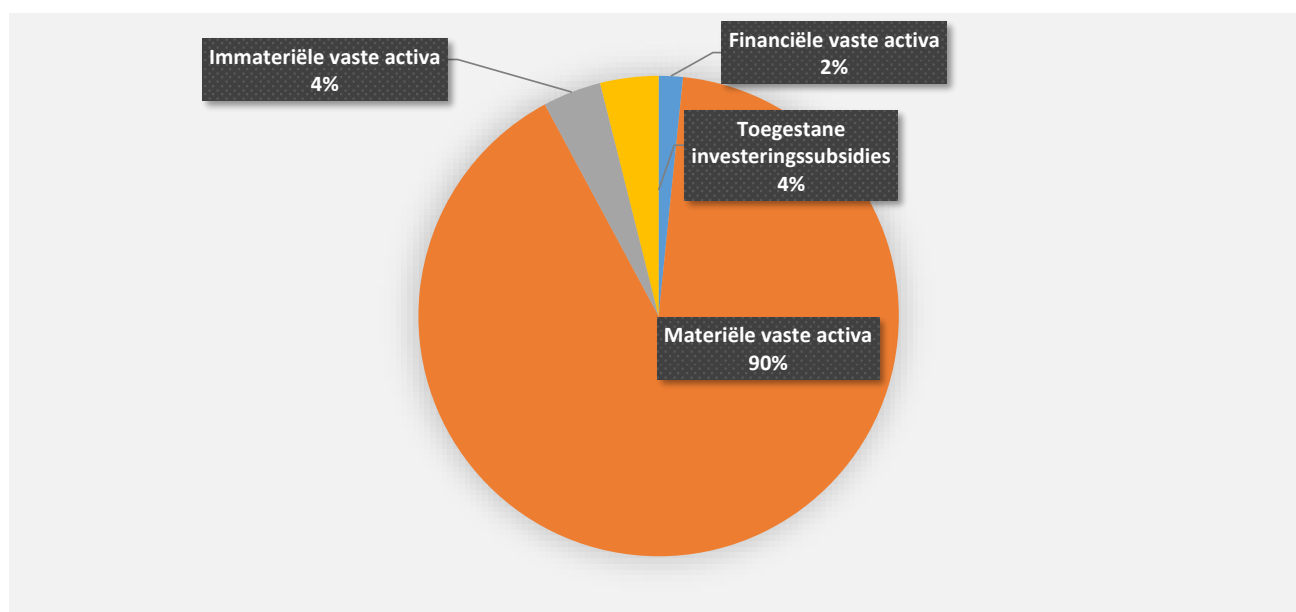
31/12/2021

31/12/2020

UITGAVEN	Code	4.177.388	5.602.322
I. Investerings in financiële vaste activa	28	67.885	67.353
0300 Ophalen en verwerken van huishoudelijk afval		66.645	66.645
0210 Openbaar vervoer		740	
0630 Watervoorziening		500	
**** Overige beleidsvelden			708
II. Investerings in materiële vaste activa		3.781.420	4.595.232
Onroerende goederen		3.276.605	3.829.358
0200 Wegen		1.230.641	1.085.405
0119 Overige algemene diensten		939.901	780.923
0540 Visvangst		558.283	29.004
0680 Groene ruimte		342.729	1.129.479
0670 Straatverlichting		98.226	781.100
0800 Gewoon basisonderwijs		72.255	15.713
0521 Toerisme - Sectorondersteuning		34.570	
**** Overige beleidsvelden			7.735
Roerende goederen		504.816	765.874
0119 Overige algemene diensten		422.431	610.216
0800 Gewoon basisonderwijs		72.660	
0711 Openluchtrecreatie		9.725	91.795
**** Overige beleidsvelden			63.863
Vooruitbetalingen op investeringen in materiële vaste activa	2906		
III. Investerings in immateriële vaste activa	21	164.307	123.367
0119 Overige algemene diensten		94.169	72.268
0740 Sportsector- en verenigingsondersteuning		65.768	
0200 Wegen		4.370	36.780
**** Overige beleidsvelden			14.319
IV. Toegestane investeringssubsidies	664	163.776	816.369
0200 Wegen		116.133	612.292
0790 Erediensten		47.643	122.935
**** Overige beleidsvelden			81.142

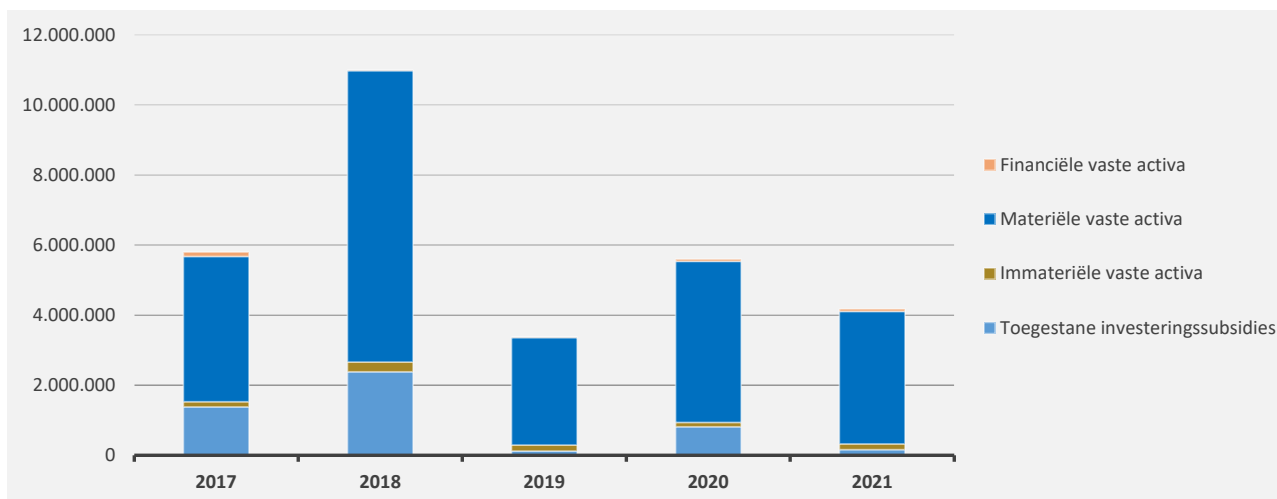
1. Samenstelling van de investeringsuitgaven 2021 - Vergelijking rekening-meerjarenplan

	BOEKJAAR		MJPLAN		REAL%
Investeringsuitgaven	4.177.388	100%	11.514.655	100%	36%
Financiële vaste activa	67.885	2%	778	0%	8728%
Materiële vaste activa	3.781.420	91%	8.415.840	73%	45%
Gemeenschapsgoederen en bedrijfsmatige MVA	3.781.420		8.415.840		45%
<i>Terreinen en gebouwen</i>	1.605.009		2.000.168		80%
<i>Wegen en overige infrastructuur</i>	1.671.596		5.020.180		33%
<i>Roerende goederen</i>	504.816		1.395.492		36%
<i>Leasing en soortgelijke rechten</i>					
<i>Erfgoed</i>					
Andere materiële vaste activa					
<i>Terreinen en gebouwen</i>					
<i>Roerende goederen</i>					
Immateriële vaste activa	164.307	4%	715.954	6%	23%
Toegestane investeringssubsidies	163.776	4%	2.382.082	21%	7%



2. Evolutie van de investeringsuitgaven 2021-2017

	2021		2020		2019	
Investeringsuitgaven	4.177.388	100%	5.602.322	100%	3.363.271	100%
Financiële vaste activa	67.885	2%	67.353	1%	1.191	0%
Materiële vaste activa	3.781.420	91%	4.595.232	82%	3.070.142	91%
Gemeenschapsgoederen en bedrijfsmatige MVA	3.781.420		4.595.232		3.070.142	
<i>Terreinen en gebouwen</i>	1.605.009		863.375		379.389	
<i>Wegen en overige infrastructuur</i>	1.671.596		2.965.984		2.299.976	
<i>Roerende goederen</i>	504.816		765.874		390.778	
<i>Leasing en soortgelijke rechten</i>						
<i>Erfgoed</i>						
Overige materiële vaste activa						
<i>Onroerende goederen</i>						
<i>Roerende goederen</i>						
Immateriële vaste activa	164.307	4%	123.367	2%	166.105	5%
Toegestane investeringssubsidies	163.776	4%	816.369	15%	125.832	4%

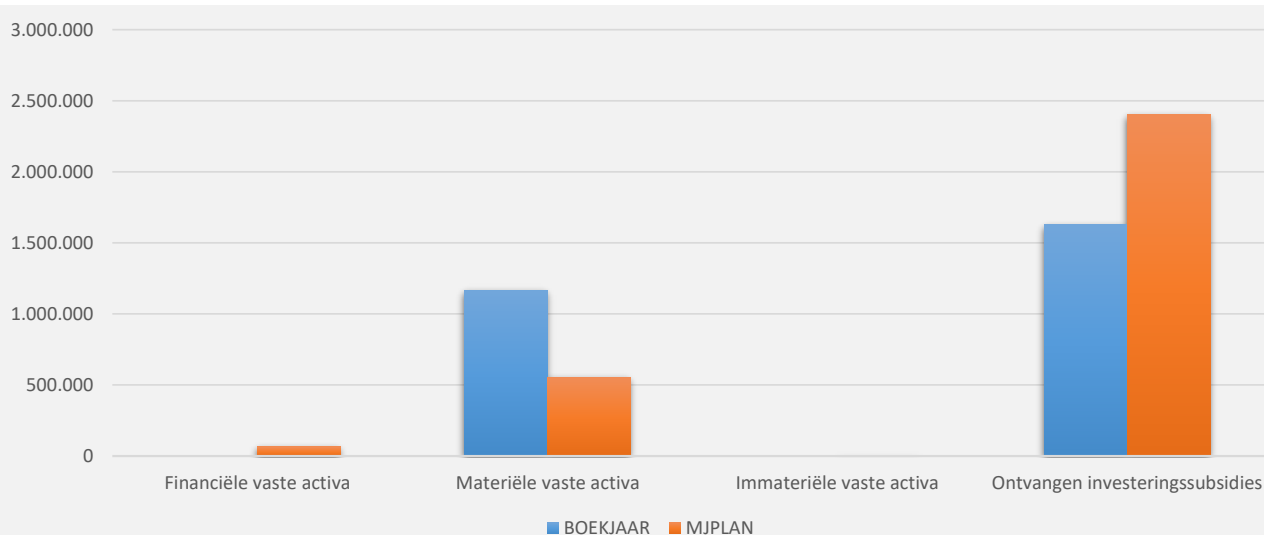
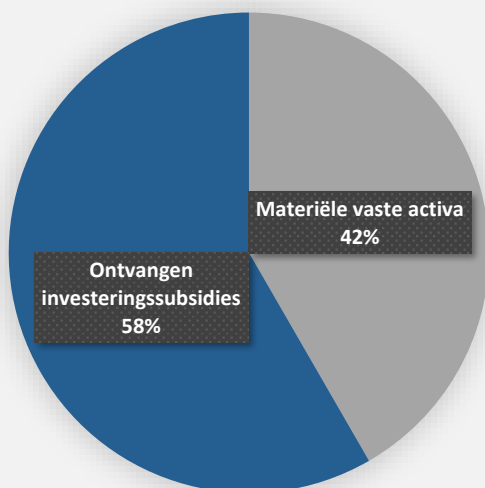


3. Verdeling van de investeringsuitgaven per beleidsveld 2021-2020 / meerjarenplan 2021

	2021		2020		MJPLAN	
Financiële vaste activa	67.885	100%	67.353	100%	778	100%
0300 Ophalen en verwerken van huishoudelijk afval	66.645	98%	66.645	99%		
0210 Openbaar vervoer	740	1%				
0630 Watervoorziening	500	1%				
0640 Elektriciteitsvoorziening						
0112 Personeelsdienst en vorming						
**** Overige beleidsvelden			708	1%	778	100%
Materiële vaste activa	3.781.420	100%	4.595.232	100%	8.415.840	100%
**** Overige beleidsvelden	3.781.420	100%	4.595.232	100%	8.415.840	100%
Imateriële vaste activa	164.307	100%	123.367	100%	715.954	100%
0119 Overige algemene diensten	94.169	57%	72.268	59%	485.954	68%
0740 Sportsector- en verenigingsondersteuning	65.768	40%			110.000	15%
0200 Wegen	4.370	3%	36.780	30%	120.000	17%
0709 Overige culturele instellingen						
0790 Erediensten						
**** Overige beleidsvelden			14.319	12%		
Toegestane investeringssubsidies	163.776	100%	816.369	100%	2.382.082	100%
0200 Wegen	116.133	71%	612.292	75%	2.303.551	97%
0790 Erediensten	47.643	29%	122.935	15%	78.531	3%
0400 Politiediensten						
0740 Sportsector- en verenigingsondersteuning						
0670 Straatverlichting						
**** Overige beleidsvelden			81.142	10%		

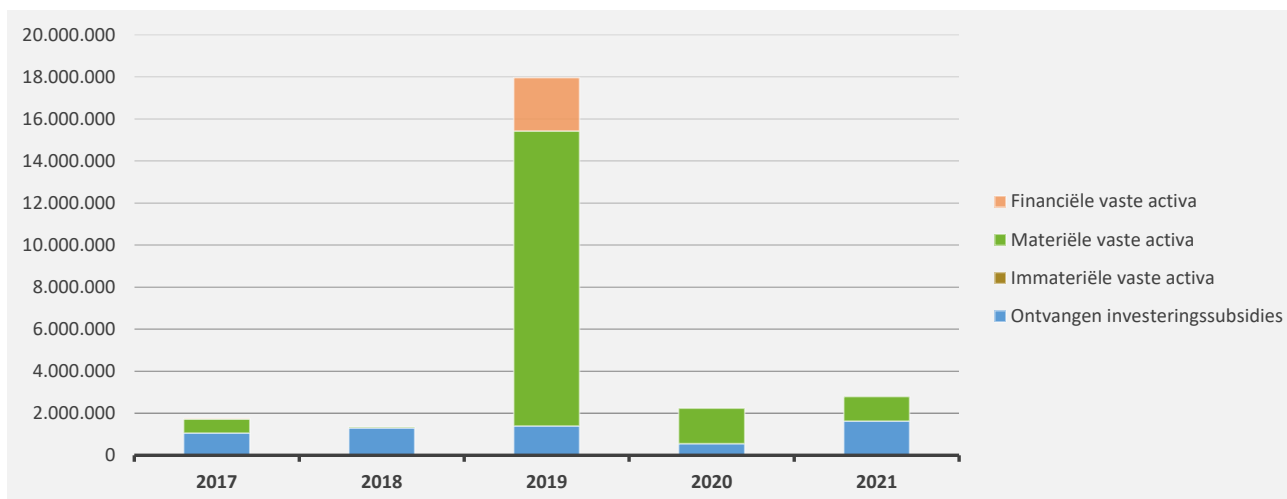
1. Samenstelling van de investeringsontvangsten 2021 - Vergelijking rekening-meerjarenplan

	BOEKJAAR		MJPLAN		REAL%
Investeringsontvangsten	2.792.518	100%	3.022.102	100%	92%
Financiële vaste activa			66.450	2%	
Materiële vaste activa	1.163.577	42%	551.500	18%	211%
Gemeenschapsgoederen en bedrijfsmatige MVA	1.163.577		551.500		211%
<i>Terreinen en gebouwen</i>	1.159.657		550.000		211%
<i>Wegen en overige infrastructuur</i>					
<i>Roerende goederen</i>	3.920		1.500		261%
<i>Leasing en soortgelijke rechten</i>					
<i>Erfgoed</i>					
Andere materiële vaste activa					
<i>Onroerende goederen</i>					
<i>Roerende goederen</i>					
Immateriële vaste activa					
Ontvangen investeringssubsidies	1.628.941	58%	2.404.152	80%	68%



2. Evolutie van de investeringsontvangsten 2021-2017

	2021		2020		2019	
Investeringsontvangsten	2.792.518	100%	2.231.520	100%	17.962.441	100%
Financiële vaste activa					2.538.250	14%
Materiële vaste activa	1.163.577	42%	1.675.687	75%	14.022.319	78%
Gemeenschapsgoederen en bedrijfsmatige MVA	1.163.577		1.675.687		14.022.319	
<i>Terreinen en gebouwen</i>	1.159.657		1.675.000		14.014.996	
<i>Wegen en overige infrastructuur</i>						
<i>Roerende goederen</i>	3.920		687		7.323	
<i>Leasing en soortgelijke rechten</i>						
<i>Erfgoed</i>						
Overige materiële vaste activa						
<i>Onroerende goederen</i>						
<i>Roerende goederen</i>						
Immateriële vaste activa						
Ontvangen investeringssubsidies	1.628.941	58%	555.832	25%	1.401.871	8%

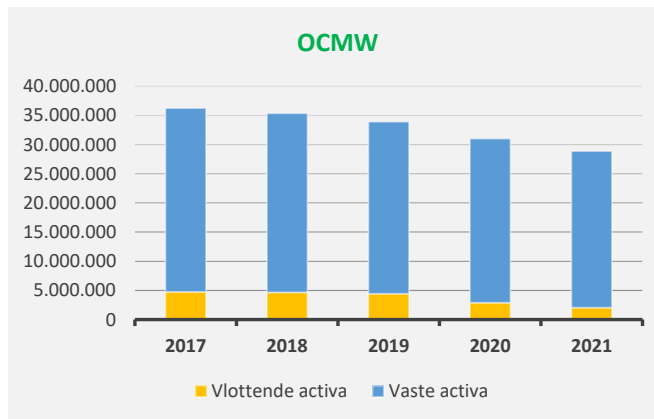
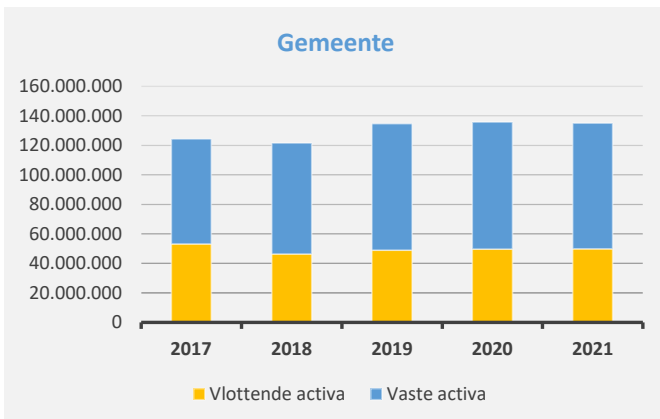
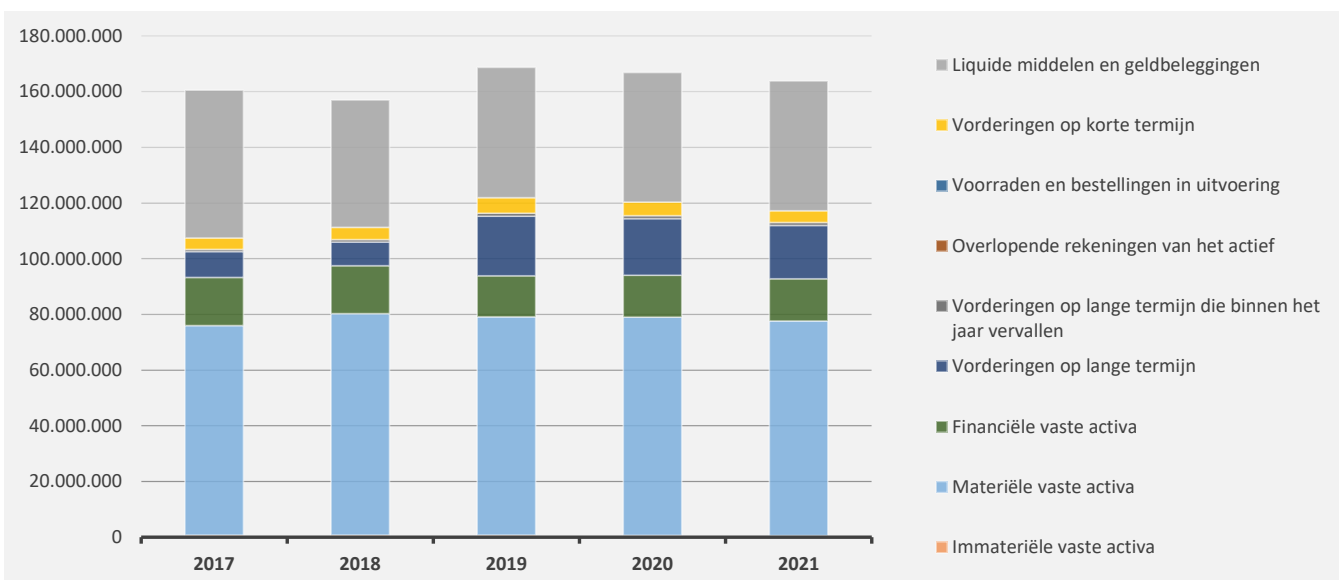


ACTIVA	2021	2020
I. Vlottende activa	51.915.154,28	52.534.327,81
A. Liquide middelen en geldbeleggingen	46.671.990,63	46.561.150,76
B. Vorderingen op korte termijn	4.154.927,04	4.885.507,85
1. Vorderingen uit ruiltransacties	1.445.825,46	2.022.819,73
2. Vorderingen uit niet-ruiltransacties	2.709.101,58	2.862.688,12
C. Voorraden en bestellingen in uitvoering	0,00	0,00
D. Overlopende rekeningen van het actief	0,00	0,00
E. Vorderingen op lange termijn die binnen het jaar vervallen	1.088.236,61	1.087.669,20
II. Vaste activa	111.964.228,07	114.344.292,62
A. Vorderingen op lange termijn	19.184.149,58	20.272.386,16
1. Vorderingen uit ruiltransacties	15.468.452,90	16.063.442,01
2. Vorderingen uit niet-ruiltransacties	3.715.696,68	4.208.944,15
B. Financiële vaste activa	15.148.327,82	15.078.361,29
1. Extern verzelfstandigde agentschappen	0,00	0,00
2. Intergemeentelijke samenwerkingsverbanden en soortgelijke entiteiten	14.989.995,36	14.920.769,19
3. OCMW-verenigingen	0,00	0,00
4. Andere financiële vaste activa	158.332,46	157.592,10
C. Materiële vaste activa	77.068.690,39	78.338.965,11
1. Gemeenschapsgoederen	70.825.078,79	72.088.768,21
a. Terreinen en gebouwen	37.763.305,05	37.888.908,08
b. Wegen en overige infrastructuur	29.470.968,92	29.958.900,62
c. Installaties, machines en uitrusting	1.076.092,26	1.371.137,87
d. Meubilair, kantooruitrusting en rollend materieel	2.514.708,56	2.869.817,64
e. Leasing en soortgelijke rechten	0,00	0,00
f. Erfgoed	4,00	4,00
2. Bedrijfsmatige materiële vaste activa	478.341,59	467.961,59
a. Terreinen en gebouwen	390.395,94	413.197,96
b. Installaties, machines en uitrusting	87.945,65	54.763,63
c. Meubilair, kantooruitrusting en rollend materieel	0,00	0,00
d. Leasing en soortgelijke rechten	0,00	0,00
3. Overige materiële vaste activa	5.765.270,01	5.782.235,31
a. Terreinen en gebouwen	5.765.270,01	5.782.235,31
b. Roerende goederen	0,00	0,00
D. Immateriële vaste activa	563.060,28	654.580,06
TOTAAL ACTIVA	163.879.382,35	166.878.620,43

PASSIVA	2021	2020
I. Schulden	44.720.958,88	45.417.276,42
A. Schulden op korte termijn	10.194.880,85	9.032.456,63
1. Schulden uit ruiltransacties	5.718.198,98	5.618.620,90
a. Voorzieningen voor risico's en kosten	1.328.613,00	1.232.413,00
b. Financiële schulden	0,00	0,00
c. Niet-financiële schulden uit ruiltransacties	4.389.585,98	4.386.207,90
2. Schulden uit niet-ruiltransacties	1.717.752,33	685.501,18
3. Overlopende rekeningen van het passief	0,00	0,00
4. Schulden op lange termijn die binnen het jaar vervallen	2.758.929,54	2.728.334,55
B. Schulden op lange termijn	34.526.078,03	36.384.819,79
1. Schulden uit ruiltransacties	34.526.078,03	36.384.819,79
a. Voorzieningen voor risico's en kosten	5.996.957,77	5.096.769,99
1. Pensioenen en soortgelijke verplichtingen	5.996.957,77	5.096.769,99
2. Andere risico's en kosten	0,00	0,00
b. Financiële schulden	28.529.120,26	31.288.049,80
c. Niet-financiële schulden uit ruiltransacties	0,00	0,00
2. Schulden uit niet-ruiltransacties	0,00	0,00
II. Nettoactief	119.158.423,47	121.461.344,01
A. Kapitaalsubsidies en schenkingen	12.902.665,55	13.605.144,81
B. Gecumuleerd overschot of tekort	21.910.411,10	23.512.933,65
C. Herwaarderingsreserves	5.926.415,18	5.924.333,91
D. Overig nettoactief	78.418.931,64	78.418.931,64
TOTAAL PASSIVA	163.879.382,35	166.878.620,43

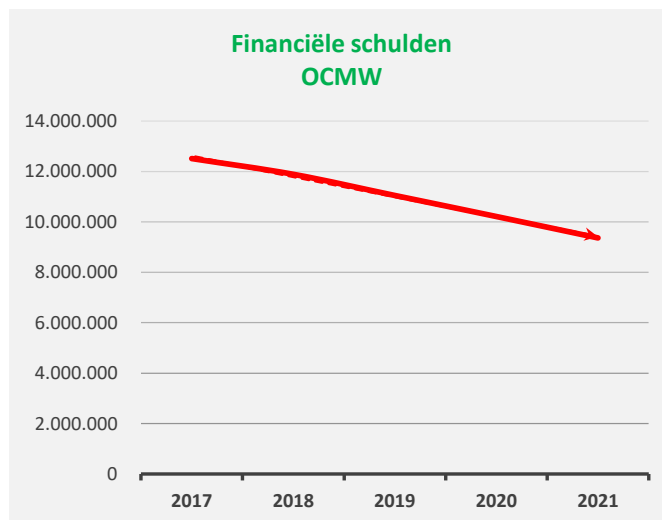
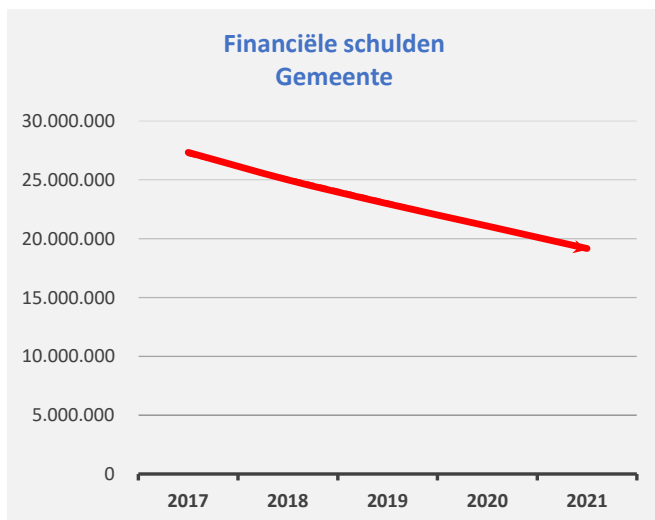
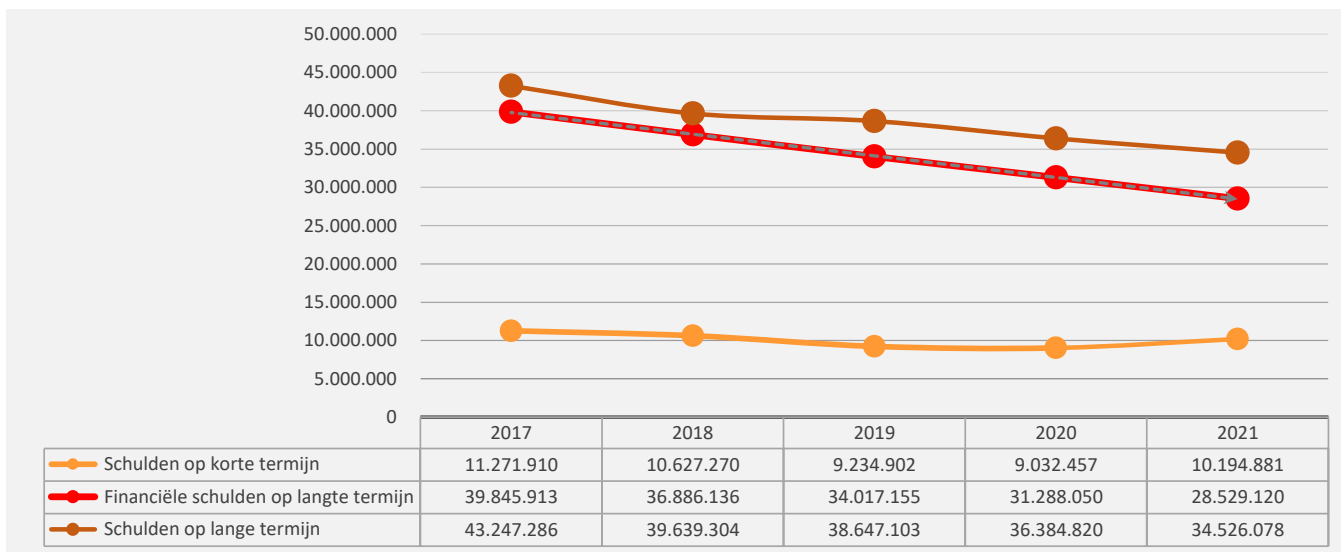
1. Samenstelling van de activa

	2021		2020		2019	
ACTIVA	163.879.382	100%	166.878.620	100%	168.670.626	100%
Vlottende activa	51.915.154	32%	52.534.328	31%	53.392.465	32%
Liquide middelen en geldbeleggingen	46.671.991	28%	46.561.151	28%	46.758.214	28%
Vorderingen op korte termijn	4.154.927	3%	4.885.508	3%	5.548.643	3%
<i>Vorderingen uit ruiltransacties</i>	<i>1.445.825</i>		<i>2.022.820</i>		<i>2.013.125</i>	
<i>Vorderingen uit niet-ruiltransacties</i>	<i>2.709.102</i>		<i>2.862.688</i>		<i>3.535.518</i>	
Voorraden en bestellingen in uitvoering						
Overlopende rekeningen van het actief						
Vorderingen op lange termijn die binnen het jaar vervallen	1.088.237	1%	1.087.669	1%	1.085.607	1%
Vaste activa	111.964.228	68%	114.344.293	69%	115.278.162	68%
Vorderingen op lange termijn	19.184.150	12%	20.272.386	12%	21.420.055	13%
Financiële vaste activa	15.148.328	9%	15.078.361	9%	14.780.298	9%
Materiële vaste activa	77.068.690	47%	78.338.965	47%	78.357.962	46%
Immateriële vaste activa	563.060	0%	654.580	0%	719.846	0%



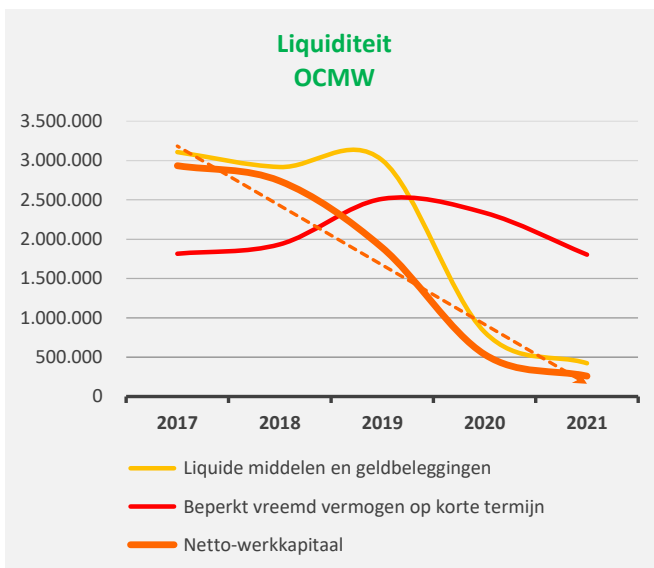
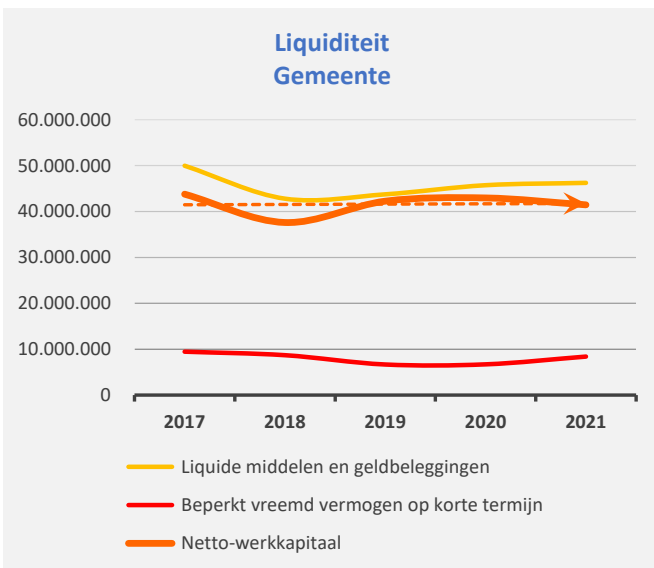
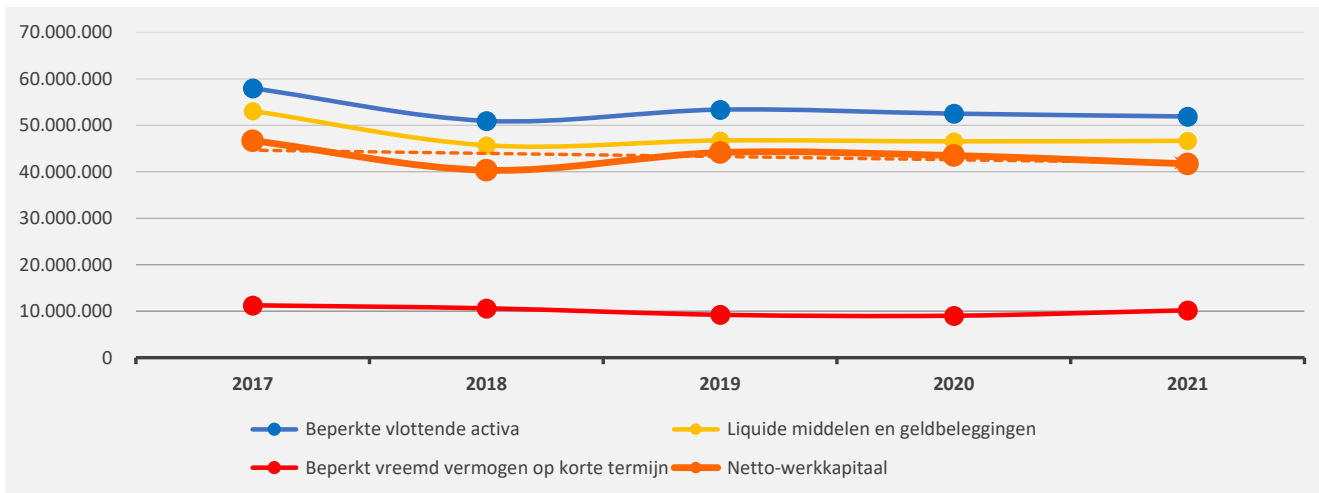
2. Samenstelling van de passiva

	2021		2020		2019	
PASSIVA	163.879.382	100%	166.878.620	100%	168.670.626	100%
Schulden op korte termijn	10.194.881	6%	9.032.457	5%	9.234.902	5%
Schulden uit ruiltransacties	5.718.199	3%	5.618.621	3%	5.652.803	3%
Voorzieningen voor risico's en kosten	1.328.613		1.232.413		1.073.681	
Financiële schulden						
Diverse schulden op korte termijn uit ruiltransacties	4.389.586		4.386.208		4.579.122	
Schulden uit niet-ruiltransacties	1.717.752	1%	685.501	0%	712.967	0%
Overlopende rekeningen van het passief						
Schulden op lange termijn die binnen het jaar vervallen	2.758.930	2%	2.728.335	2%	2.869.131	2%
Schulden op lange termijn	34.526.078	21%	36.384.820	22%	38.647.103	23%
Schulden uit ruiltransacties	34.526.078	21%	36.384.820	22%	38.647.103	23%
Voorzieningen voor risico's en kosten	5.996.958		5.096.770		4.629.948	
Financiële schulden	28.529.120		31.288.050		34.017.155	
Niet-financiële schulden uit ruiltransacties						
Schulden uit niet-ruiltransacties						
Nettoactief	119.158.423	73%	121.461.344	73%	120.788.622	72%



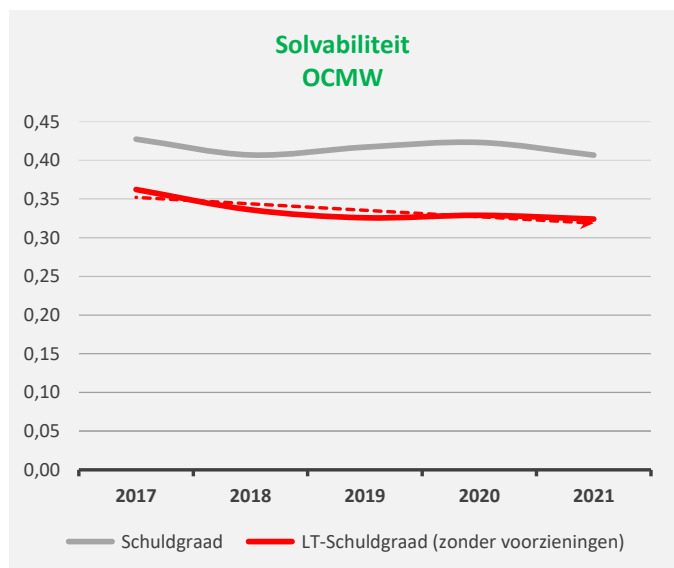
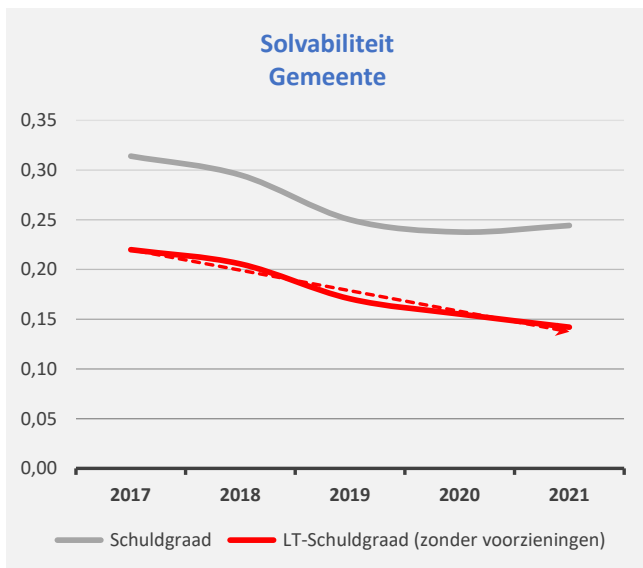
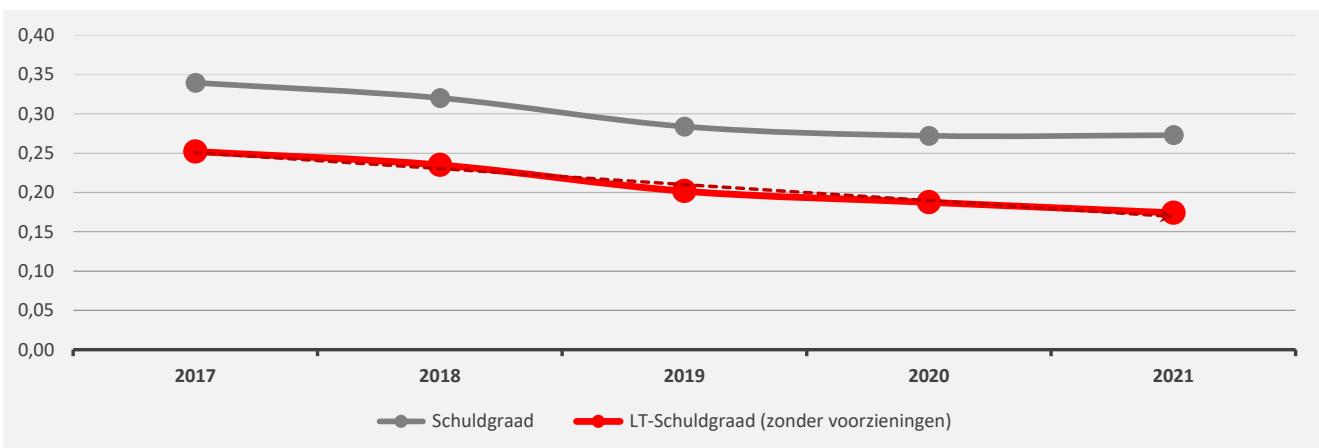
1. Liquiditeit

	2021	2020	2019	2018
Beperkte vlottende activa	51.915.154	52.534.328	53.392.465	50.980.794
Liquide middelen en geldbeleggingen	46.671.991	46.561.151	46.758.214	45.721.490
Vorderingen op korte termijn	4.154.927	4.885.508	5.548.643	4.415.719
<i>Vorderingen uit ruiltransacties</i>	<i>1.445.825</i>	<i>2.022.820</i>	<i>2.013.125</i>	<i>1.504.004</i>
<i>Vorderingen uit niet-ruiltransacties</i>	<i>2.709.102</i>	<i>2.862.688</i>	<i>3.535.518</i>	<i>2.911.715</i>
Vorderingen op lange termijn die < 1jr vervallen	1.088.237	1.087.669	1.085.607	843.585
Beperkt vreemd vermogen op korte termijn	10.194.881	9.032.457	9.234.902	10.627.270
Schulden uit ruiltransacties	5.718.199	5.618.621	5.652.803	6.454.998
Schulden uit niet-ruiltransacties	1.717.752	685.501	712.967	1.010.188
Schulden op lange termijn die binnen het jaar vervallen	2.758.930	2.728.335	2.869.131	3.162.084
Netto-werkkapitaal	41.720.273	43.501.871	44.157.563	40.353.524



2. Solvabiliteit

	2021	2020	2019	2018
Vreemdvermogen	44.720.959	45.417.276	47.882.005	50.266.574
Totaal vermogen	163.879.382	166.878.620	168.670.626	156.969.194
Schuldgraad	0,27	0,27	0,28	0,32
Schulden op lange termijn (zonder voorzieningen)	28.529.120	31.288.050	34.017.155	36.886.136
Totaal vermogen	163.879.382	166.878.620	168.670.626	156.969.194
LT-Schuldgraad (zonder voorzieningen)	0,17	0,19	0,20	0,23



OVERZICHT MET VERWIJZING PLAATS WAAR DOCUMENTEN BESCHIKBAAR ZIJN

Bij de jaarrekening 2021 dienen een aantal documenten toegevoegd te worden als achtergrondinformatie, dewelke nuttig kunnen zijn bij het beoordelen van de jaarrekening 2021, dit zonder dat ze essentieel zijn.

De essentiële informatie werd in de beleidsrapporten zelf opgenomen.

De geconsolideerde jaarrekening 2021 kan geraadpleegd worden op:

<https://www.nieuwpoort.be/jaarrekeningen>