

# JAAARREKENING **2022**

## STAD NIEUWPOORT

Marktpluin 7, 8620 Nieuwpoort  
tel. 058 22 44 33

[financien@nieuwpoort.be](mailto:financien@nieuwpoort.be)  
[www.nieuwpoort.be](http://www.nieuwpoort.be)

**Algemeen directeur** | Benoit Willaert  
**Wvd. financieel directeur** | Inge De Bille

# INHOUD

## Inleiding

### 1. Beleidsevaluatie 2022

### 2. Financiële nota

- 2.1. Kengetallen
- 2.2. Doelstellingenrekening (J1)
- 2.3. Staat financieel evenwicht (J2)
- 2.4. Realisatie van de kredieten (J3)
- 2.5. Balans (J4)
- 2.6. Staat van opbrengsten en kosten (J5)

### 3. Toelichting bij de financiële nota

- 3.1. Verklaring materiële verschillen exploitatie
- 3.2. Ontvangsten en uitgaven naar functionele aard (T1)
- 3.3. Ontvangsten en uitgaven naar economische aard (T2)
- 3.4. Investeringsprojecten (T3)
- 3.5. Verklaring materiële verschillen investeringen
- 3.6. Evolutie van de financiële schulden (T4)
- 3.7. Toelichting bij de balans (T5)
- 3.8. Toelichting bij het budgettair resultaat
- 3.9. Toelichting over transacties met buitengewoon invloed op het resultaat
- 3.10. Toelichting bij de verschillende balansrubrieken
- 3.11. Detail van de niet in de balans opgenomen rechten en plichten
- 3.12. Overzicht van de overgedragen kredieten (art.258 van het DLB)
- 3.13. Overzicht financiële risico's
- 3.14. Waarderingsregels

### 4. Documentatie bij de jaarrekening 2022

- 4.1. Totaaloverzicht beleidsdoelstellingen, actieplannen en acties
- 4.2. Overzicht van de toegestane werkings- en investeringssubsidies
- 4.3. Proef- en saldibalans per 31/12/2022
- 4.4. Overzicht van de financiële vaste activa (deelnemingen)
- 4.5. Overzicht van de verbonden entiteiten
- 4.6. Overzicht van de lange termijn vorderingen en toegestane leningen
- 4.7. Overzicht van de lange termijn schulden en leningen
- 4.8. Detail van de desinvesteringen en buitengebruikstellingen
- 4.9. Overzicht beleidsvelden per beleidsdomein
- 4.10. Overzicht van de opbrengsten per belastingsoort
- 4.11. Overzicht personeelsinzet
- 4.12. Aansluiting van het werkkapitaal
- 4.13. Evolutie exploitatie-uitgaven boekjaar 2022 in grafiek
- 4.14. Evolutie exploitatie-ontvangsten boekjaar 2022 in grafiek
- 4.15. Evolutie investeringsuitgaven boekjaar 2022 in grafiek
- 4.16. Evolutie investeringsontvangsten boekjaar 2022 in grafiek
- 4.17. Balans 2022 in grafiek
- 4.18. Beknopte ratio-analyse 2022
- 4.19. Overzicht plaats documenten 2022 raadpleegbaar

# Beleidsevaluatie

<b>Jaaroverzicht alle beleid 2022</b>	
Stad Nieuwpoort Marktplein 7 KBO: 0207485869                      NIS: 38016	
O.C.M.W. Nieuwpoort Marktplein 7 KBO: 0212202445                      NIS: 38016	
Burgemeester:	Geert VANDEN BROUCKE
Algemeen Directeur:	Benoit WILLAERT
wnd. Financieel Directeur:	Inge DE BILLE

### Strategische doelstelling: 100 (prioritair)

We worden dé referentie op het vlak van kwalitatieve dienstverlening. Onze organisatie met haar processen en personeel is hierop afgestemd. We voeren een duurzaam HR-beleid.

<i>Exploitatie</i>				
	Rek 2020	Rek 2021	Rek 2022	Mjp 2022
<i>Ontvangsten</i>	0	0	0	0
<i>Uitgaven</i>	0	12.545	3.760	0
Saldo	0	-12.545	-3.760	0
<i>Investeringsen</i>				
	Rek 2020	Rek 2021	Rek 2022	Mjp 2022
<i>Ontvangsten</i>	0	0	0	0
<i>Uitgaven</i>	3.500	0	0	0
Saldo	-3.500	0	0	0

### Beleidsdoelstelling: 100 (prioritair)

We worden dé referentie op het vlak van kwalitatieve dienstverlening. Onze organisatie met haar processen en personeel is hierop afgestemd. We voeren een duurzaam HR-beleid.

<i>Exploitatie</i>				
	Rek 2020	Rek 2021	Rek 2022	Mjp 2022
<i>Ontvangsten</i>	0	0	0	0
<i>Uitgaven</i>	0	12.545	3.760	0
Saldo	0	-12.545	-3.760	0
<i>Investeringsen</i>				
	Rek 2020	Rek 2021	Rek 2022	Mjp 2022
<i>Ontvangsten</i>	0	0	0	0
<i>Uitgaven</i>	3.500	0	0	0
Saldo	-3.500	0	0	0

## Actieplan 100 (Prioritair)

We worden dé referentie op het vlak van kwalitatieve dienstverlening. Onze organisatie met haar processen en personeel is hierop afgestemd. We voeren een duurzaam HR-beleid.

<i>Exploitatie</i>				
	Rek 2020	Rek 2021	Rek 2022	Mjp 2022
<i>Ontvangsten</i>	0	0	0	0
<i>Uitgaven</i>	0	12.545	3.760	0
Saldo	0	-12.545	-3.760	0
<i>Investerings</i>				
	Rek 2020	Rek 2021	Rek 2022	Mjp 2022
<i>Ontvangsten</i>	0	0	0	0
<i>Uitgaven</i>	3.500	0	0	0
Saldo	-3.500	0	0	0

## Actie 101: Het Nieuwe Werken (Prioritair)

### Het Nieuwe Werken

We zetten verder in op het thuiswerken als extra werkplek. Op die manier bereiden we de organisatie verder voor om het aantal werkplekken op de werkvloer te reduceren en duurzaam om te gaan met beschikbare plaats. De preventiedienst is intussen verhuisd naar 'Willem De Roolaan' zodat meerdere diensten kunnen gebruik maken van verschillende bureaus. Bijkomend zijn de energiekosten voor het vredegerecht gereduceerd.

Ook in het magazijn gaan de diensten vanaf 1 juni 2023 het nieuwe werken toepassen. Er wordt gewerkt met concentratiebureaus, aanlandplekken en overlegbureaus. Deze ervaringen zullen de werking van het nieuw technisch centrum en het stadkantoor gaan voorbereiden, evalueren en bijsturen.

Ook de digitalisering van de medewerker wordt verder gestimuleerd. Hiervoor zijn 2 projecten opgestart:

- Digitale communicatie -outlook & Microsoft teams (75 deelnemers)
- Project WVI-e-inclusie voor medewerkers met beperkte digitale skills (samenwerking met de lokale besturen van de Westhoek).

Geen financiële gegevens

## Actie 102: Administratief Centrum (Prioritair)

### Administratief Centrum

Op 12 april 2022 gunde het college van burgemeester en schepenen de opdracht TDG-0102-009 Studieovereenkomst voor het bouwen van een stadskantoor en restauratie van het stadhuis, pastorie en stadshalle aan Consortium B-architecten, Bressers architecten en Arcadis (Antwerpen), Borgerhoutsestraat 22, 2018 Antwerpen. Op 6 december 2022 werd het schetsontwerp goedgekeurd.

<i>Investerings</i>				
	Rek 2020	Rek 2021	Rek 2022	Mjp 2022
<i>Ontvangsten</i>	0	0	0	0
<i>Uitgaven</i>	3.500	0	0	0
Saldo	-3.500	0	0	0

### Actie 103: Dienstverleningsconcept (Prioritair)

#### Dienstverleningsconcept

Momenteel wordt verder gewerkt op het uitgewerkte dienstverleningsconcept. Hierbij staat de burger steeds centraal. De dienstverlening naar nieuwe inwoners werd nog extra uitgebreid. Naast de traditionele onthaalmomenten werd een onthaalbrochure opgemaakt waarin de dienstverlening van de stad uitvoerig beschreven wordt. Deze wordt samen met andere nuttige informatie in een onthaalbox overhandigd aan alle nieuwe inwoners van Nieuwpoort. Informeren en communiceren staat immers steeds centraal.

Geen financiële gegevens

### Actie 104: Afsprakensysteem (Prioritair)

#### Afsprakensysteem

Exploitatie				
	Rek 2020	Rek 2021	Rek 2022	Mjp 2022
Ontvangsten	0	0	0	0
Uitgaven	0	12.545	3.760	0
Saldo	0	-12.545	-3.760	0

### Actie 105: Meldpunt (Prioritair)

#### Meldpunt

Op 8 maart 2022 werd de opdracht TD/OD/2021-03 Leveren van een facilitair managementinformatiesysteem gegund aan de firma Gash.Net Plus, Brusselstraat 11, 1740 Ternat.

Geen financiële gegevens

### Actie 106: Technisch Centrum (Prioritair)

#### Technisch Centrum

Op 24 mei 2022 werd beslist een dading, zonder enige schadevergoeding, af te sluiten voor het stopzetten van de studieovereenkomst met het studiebureau Lobelle. Op 26 juli 2022 werd Brainmove, Hoogstraat 2a, 9890 Dikkelvenne aangesteld om de strategische werkplekontwikkeling van het dossier 'Bouwen van een technisch centrum' uit te werken. De nodige voorbereidingen in het kader van de opmaak van het bestek werden uitgevoerd. De WVI bereidde de verkavelingsplannen voor, om begin 2023 in te dienen.

Geen financiële gegevens

### Actie 107: Duurzaam HR-Beleid (Prioritair)

#### Duurzaam HR-Beleid

Sinds januari 2023 is het loonsysteem van het OCMW (=CEVI) stopgezet en overgegaan in het nieuwe loonsysteem van Cipal-Schaubroeck 'LIMA'. De samensmelting van de loonsystemen betekent voor de personeelsdienst een grote stap

vooruit zodat we op een uniforme manier kunnen werken. Bijkomend kunnen we back-up zijn van elkaar, waardoor het borgen van kennis en informatie en de continuïteit van de organisatie beter kan verlopen.

Bijkomend wordt de software voor de tijdsregistratie (Syntegro) gekoppeld aan het loonsysteem waardoor de manuele handelingen gedeeltelijk zullen vervallen. Hierdoor zal er tijd vrijkomen om HR-projecten op gang te brengen.

Vanaf 1 april is de stad overgegaan naar e-loonstroken. Niet iedereen is al in het project ingestapt. Er worden opleidingen georganiseerd om zoveel als mogelijk de medewerkers te laten overstappen zodat we het afdrucken van loonbrieven kunnen vermijden en het verzenden van brieven niet meer hoeft.

De applicatie Assist werd aangekocht en geïmplementeerd om alle informatie over vrijwilligers te bundelen in één systeem. Daarnaast is een reglement in de maak om het vrijwilligersbeleid voor Stad en OCMW te integreren en op dezelfde manier als 1 organisatie te voorzien.

Er is een samenwerkingsovereenkomst uitgewerkt om samen met de Provincie West-Vlaanderen een fietslease project te voorzien waarbij medewerkers vrijwillig kunnen intekenen om hun eindejaarspremie geheel of gedeeltelijk in te zetten om een fiets te leasen.

Geen financiële gegevens

## Strategische doelstelling: 200

De stad streeft naar een maximale toegankelijkheid van de lokale sociale hulp- en dienstverlening vanuit de premisse dat hulp per definitie tijdelijk is en een traject omvat tot zelfredzaamheid.

<i>Exploitatie</i>				
	Rek 2020	Rek 2021	Rek 2022	Mjp 2022
<i>Ontvangsten</i>	50.861	0	6.635	5.000
<i>Uitgaven</i>	223.304	206.682	283.742	318.000
Saldo	-172.443	-206.682	-277.107	-313.000

## Beleidsdoelstelling: 200

De stad streeft naar een maximale toegankelijkheid van de lokale sociale hulp- en dienstverlening vanuit de premisse dat hulp per definitie tijdelijk is en een traject omvat tot zelfredzaamheid.

<i>Exploitatie</i>				
	Rek 2020	Rek 2021	Rek 2022	Mjp 2022
<i>Ontvangsten</i>	50.861	0	6.635	5.000
<i>Uitgaven</i>	223.304	206.682	283.742	318.000
Saldo	-172.443	-206.682	-277.107	-313.000

## Actieplan 200

De stad streeft naar een maximale toegankelijkheid van de lokale sociale hulp- en dienstverlening vanuit de premisse dat hulp per definitie tijdelijk is en een traject omvat tot zelfredzaamheid.

<i>Exploitatie</i>				
	Rek 2020	Rek 2021	Rek 2022	Mjp 2022
<i>Ontvangsten</i>	50.861	0	6.635	5.000
<i>Uitgaven</i>	223.304	206.682	283.742	318.000
Saldo	-172.443	-206.682	-277.107	-313.000

*Actie 201: Sociale dienstverlening*

Sociale dienstverlening

Geen financiële gegevens

*Actie 202: Vrijwilligersbeleid*

Vrijwilligersbeleid

Geen financiële gegevens

*Actie 203: Ondersteunen verenigingen*

Ondersteunen verenigingen

<i>Exploitatie</i>				
	Rek 2020	Rek 2021	Rek 2022	Mjp 2022
<i>Ontvangsten</i>	0	0	0	0
<i>Uitgaven</i>	182.500	139.260	201.355	241.100
Saldo	-182.500	-139.260	-201.355	-241.100

*Actie 204: Activering werklozen*

Activering werklozen

<i>Exploitatie</i>				
	Rek 2020	Rek 2021	Rek 2022	Mjp 2022
<i>Ontvangsten</i>	0	0	0	0
<i>Uitgaven</i>	0	0	0	500
Saldo	0	0	0	-500

*Actie 205: Flankerend onderwijsbel.*

Flankerend onderwijsbel.

<i>Exploitatie</i>				
	Rek 2020	Rek 2021	Rek 2022	Mjp 2022
<i>Ontvangsten</i>	0	0	6.635	5.000
<i>Uitgaven</i>	36.325	34.850	60.529	38.300
Saldo	-36.325	-34.850	-53.894	-33.300

*Actie 206: Kinderopvangloket*

Kinderopvangloket



Geen financiële gegevens

*Actie 207: Perinataal netwerk*

Perinataal netwerk

Geen financiële gegevens

*Actie 208: Gezinsondersteuning*

Gezinsondersteuning

Geen financiële gegevens

*Actie 209: Vrijtijdsaanbod*

Vrijtijdsaanbod

<i>Exploitatie</i>				
	Rek 2020	Rek 2021	Rek 2022	Mjp 2022
<i>Ontvangsten</i>	0	0	0	0
<i>Uitgaven</i>	4.168	1.939	5.047	20.000
Saldo	-4.168	-1.939	-5.047	-20.000

*Actie 210: Oprichting wijkantennes*

Oprichting wijkantennes

Geen financiële gegevens

*Actie 211: Manager seniorenbeleid*

Manager seniorenbeleid

Geen financiële gegevens

*Actie 212: Gezondheid inwoners*

Gezondheid inwoners

<i>Exploitatie</i>				
	Rek 2020	Rek 2021	Rek 2022	Mjp 2022
<i>Ontvangsten</i>	0	0	0	0
<i>Uitgaven</i>	312	6.558	16.812	17.100
Saldo	-312	-6.558	-16.812	-17.100

*Actie 213: Covid-19*

Covid-19

<i>Exploitatie</i>				
	Rek 2020	Rek 2021	Rek 2022	Mjp 2022

<i>Ontvangsten</i>	24.778	0	0	0
<i>Uitgaven</i>	0	24.073	0	1.000
Saldo	24.778	-24.073	0	-1.000

#### Actie 214: Armoedebestrijding

##### Armoedebestrijding

<i>Exploitatie</i>				
	Rek 2020	Rek 2021	Rek 2022	Mjp 2022
<i>Ontvangsten</i>	26.082	0	0	0
<i>Uitgaven</i>	0	0	0	0
Saldo	26.082	0	0	0

#### Strategische doelstelling: 300

De stad wenst de regisseur en facilitator te zijn van de lokale economie. Via zijn verordenende bevoegdheid en via een ondersteunend beleid wenst de stad de nodige impulsen te geven om de handel in het algemeen en de handelskernen in het bijzonder te versterken en verder uit te bouwen volgens hun intrinsieke potenties.

<i>Exploitatie</i>				
	Rek 2020	Rek 2021	Rek 2022	Mjp 2022
<i>Ontvangsten</i>	0	0	0	0
<i>Uitgaven</i>	5.542	0	0	5.000
Saldo	-5.542	0	0	-5.000
<i>Investerings</i>				
	Rek 2020	Rek 2021	Rek 2022	Mjp 2022
<i>Ontvangsten</i>	0	0	0	0
<i>Uitgaven</i>	29.004	71.708	824.365	1.337.960
Saldo	-29.004	-71.708	-824.365	-1.337.960

#### Beleidsdoelstelling: 300

De stad wenst de regisseur en facilitator te zijn van de lokale economie. Via zijn verordenende bevoegdheid en via een ondersteunend beleid wenst de stad de nodige impulsen te geven om de handel in het algemeen en de handelskernen in het bijzonder te versterken en verder uit te bouwen volgens hun intrinsieke potenties.

<i>Exploitatie</i>				
	Rek 2020	Rek 2021	Rek 2022	Mjp 2022
<i>Ontvangsten</i>	0	0	0	0
<i>Uitgaven</i>	5.542	0	0	5.000
Saldo	-5.542	0	0	-5.000
<i>Investerings</i>				
	Rek 2020	Rek 2021	Rek 2022	Mjp 2022
<i>Ontvangsten</i>	0	0	0	0
<i>Uitgaven</i>	29.004	71.708	824.365	1.337.960
Saldo	-29.004	-71.708	-824.365	-1.337.960

### Actieplan 300

De stad wenst de regisseur en facilitator te zijn van de lokale economie. Via zijn verordenende bevoegdheid en via een ondersteunend beleid wenst de stad de nodige impulsen te geven om de handel in het algemeen en de handelskernen in het bijzonder te versterken en verder uit te bouwen volgens hun intrinsieke potenties.

Er werd door de Raad op 22 september 2022 een subsidiereglement goedgekeurd om het renoveren van handelspanden in het kernwinkelgebied te stimuleren.

<i>Exploitatie</i>				
	Rek 2020	Rek 2021	Rek 2022	Mjp 2022
<i>Ontvangsten</i>	0	0	0	0
<i>Uitgaven</i>	5.542	0	0	5.000
Saldo	-5.542	0	0	-5.000
<i>Investerings</i>				
	Rek 2020	Rek 2021	Rek 2022	Mjp 2022
<i>Ontvangsten</i>	0	0	0	0
<i>Uitgaven</i>	29.004	71.708	824.365	1.337.960
Saldo	-29.004	-71.708	-824.365	-1.337.960

### Actie 301: Reglementen i.v.m. shops

Reglementen i.v.m. shops

Geen financiële gegevens

### Actie 302: Leegstand en verkrotting

Leegstand en verkrotting

Geen financiële gegevens

### Actie 303: Verordening winkelaanbod

Verordening winkelaanbod

Geen financiële gegevens

### Actie 304: Aantrekking A-merk(en)

Aantrekking A-merk(en)

Geen financiële gegevens

### Actie 305: Regl vakantiewoningstop

Regl vakantiewoningstop

Deze actie wordt uitgesteld naar de volgende legislatuur.

Geen financiële gegevens

*Actie 306: Heraanleg Langestraat*

Heraanleg Langestraat

De Langestraat tussen Ieperstraat en Recolettenstraat (fase 2) werd aangelegd.

<i>Investerings</i>				
	Rek 2020	Rek 2021	Rek 2022	Mjp 2022
<i>Ontvangsten</i>	0	0	0	0
<i>Uitgaven</i>	0	62.040	824.365	1.337.960
Saldo	0	-62.040	-824.365	-1.337.960

*Actie 307: Brug over de Kaai*

Brug over de Kaai

De afdeling Kust maakte het aanbestedingsbestek op.

Geen financiële gegevens

*Actie 308: Ontbrek. parkeerplaatsen*

Ontbrek. parkeerplaatsen

Geen financiële gegevens

*Actie 309: Zone kattesas*

Zone kattesas

Geen financiële gegevens

*Actie 310: Beleidsplan toerisme*

Beleidsplan toerisme

Geen financiële gegevens

*Actie 311: Exploitatie vismijn*

Exploitatie vismijn

Geen financiële gegevens

*Actie 312: Dagverse garnaal*

Dagverse garnaal

Geen financiële gegevens

*Actie 313: Bbezoekerscentrum vismijn*

Bbezoekerscentrum vismijn

<i>Exploitatie</i>				
	Rek 2020	Rek 2021	Rek 2022	Mjp 2022
<i>Ontvangsten</i>	0	0	0	0
<i>Uitgaven</i>	5.542	0	0	5.000
Saldo	-5.542	0	0	-5.000
<i>Investerings</i>				
	Rek 2020	Rek 2021	Rek 2022	Mjp 2022
<i>Ontvangsten</i>	0	0	0	0
<i>Uitgaven</i>	29.004	9.668	0	0
Saldo	-29.004	-9.668	0	0

## Strategische doelstelling: 400

De stad wenst leefbaar en levendig te zijn, aantrekkelijk voor jonge gezinnen om zich er te vestigen. Door in te zetten op deze doelgroep kan de stad de maatschappelijke en economische dynamiek garanderen.

<i>Exploitatie</i>				
	Rek 2020	Rek 2021	Rek 2022	Mjp 2022
<i>Ontvangsten</i>	0	0	22.997	0
<i>Uitgaven</i>	43.947	218.421	484.585	467.125
Saldo	-43.947	-218.421	-461.588	-467.125
<i>Investerings</i>				
	Rek 2020	Rek 2021	Rek 2022	Mjp 2022
<i>Ontvangsten</i>	0	0	0	0
<i>Uitgaven</i>	55.600	65.768	468.403	4.030.000
Saldo	-55.600	-65.768	-468.403	-4.030.000
<i>Financiering</i>				
	Rek 2020	Rek 2021	Rek 2022	Mjp 2022
<i>Ontvangsten</i>	0	0	0	0
<i>Uitgaven</i>	0	0	574.999	574.999
Saldo	0	0	-574.999	-574.999

## Beleidsdoelstelling: 400

De stad wenst leefbaar en levendig te zijn, aantrekkelijk voor jonge gezinnen om zich er te vestigen. Door in te zetten op deze doelgroep kan de stad de maatschappelijke en economische dynamiek garanderen.

<i>Exploitatie</i>				
	Rek 2020	Rek 2021	Rek 2022	Mjp 2022
<i>Ontvangsten</i>	0	0	22.997	0
<i>Uitgaven</i>	43.947	218.421	484.585	467.125
Saldo	-43.947	-218.421	-461.588	-467.125
<i>Investerings</i>				
	Rek 2020	Rek 2021	Rek 2022	Mjp 2022
<i>Ontvangsten</i>	0	0	0	0
<i>Uitgaven</i>	55.600	65.768	468.403	4.030.000
Saldo	-55.600	-65.768	-468.403	-4.030.000

<i>Financiering</i>				
	Rek 2020	Rek 2021	Rek 2022	Mjp 2022
<i>Ontvangsten</i>	0	0	0	0
<i>Uitgaven</i>	0	0	574.999	574.999
Saldo	0	0	-574.999	-574.999

#### Actieplan 400

De stad wenst leefbaar en levendig te zijn, aantrekkelijk voor jonge gezinnen om zich er te vestigen. Door in te zetten op deze doelgroep kan de stad de maatschappelijke en economische dynamiek garanderen.

<i>Exploitatie</i>				
	Rek 2020	Rek 2021	Rek 2022	Mjp 2022
<i>Ontvangsten</i>	0	0	22.997	0
<i>Uitgaven</i>	43.947	218.421	484.585	467.125
Saldo	-43.947	-218.421	-461.588	-467.125
<i>Investerings</i>				
	Rek 2020	Rek 2021	Rek 2022	Mjp 2022
<i>Ontvangsten</i>	0	0	0	0
<i>Uitgaven</i>	55.600	65.768	468.403	4.030.000
Saldo	-55.600	-65.768	-468.403	-4.030.000
<i>Financiering</i>				
	Rek 2020	Rek 2021	Rek 2022	Mjp 2022
<i>Ontvangsten</i>	0	0	0	0
<i>Uitgaven</i>	0	0	574.999	574.999
Saldo	0	0	-574.999	-574.999

#### Actie 401: Eengezinswoningen

##### Eengezinswoningen

Geen financiële gegevens

#### Actie 402: Leegstand en verkrotting

##### Leegstand en verkrotting

Er werd een leegstand- en verwaarlozingsreglement uitgeschreven op 20 februari 2020 en gewijzigd op 28 oktober 2021. Op 20 december 2022 werd de goedkeuring gegeven voor het programma Neglect- X. Dit is een registratieprogramma voor de opname en verwerking van de inventaris voor leegstaande en verwaarloosde panden. Het programma zorgt voor een vlotte verwerking en een digitaal overzicht van leegstaande en verwaarloosde woningen en gebouwen.

Geen financiële gegevens

#### Actie 403: Meergezinswoningen

##### Meergezinswoningen

Geen financiële gegevens

*Actie 404: Regl vakantiewoningstop*

Regl vakantiewoningstop

Deze actie wordt uitgesteld naar de volgende legislatuur.

Geen financiële gegevens

*Actie 405: Premie 1ste woning gezin*

Premie 1ste woning gezin

Op 28 oktober 2021 werd de aankoop- en vervolgpremie voor jonge gezinnen goedgekeurd. In 2022 loopt deze premie nog steeds.

<i>Exploitatie</i>				
	Rek 2020	Rek 2021	Rek 2022	Mjp 2022
<i>Ontvangsten</i>	0	0	0	0
<i>Uitgaven</i>	0	153.236	344.339	400.000
Saldo	0	-153.236	-344.339	-400.000

*Actie 406: Buitenschoolse kinderopv.*

Buitenschoolse kinderopv.

<i>Exploitatie</i>				
	Rek 2020	Rek 2021	Rek 2022	Mjp 2022
<i>Ontvangsten</i>	0	0	1.233	0
<i>Uitgaven</i>	0	42.895	4.743	5.000
Saldo	0	-42.895	-3.510	-5.000

*Actie 407: Tussenkost kinderopvang*

Tussenkost kinderopvang

<i>Exploitatie</i>				
	Rek 2020	Rek 2021	Rek 2022	Mjp 2022
<i>Ontvangsten</i>	0	0	21.764	0
<i>Uitgaven</i>	43.947	22.290	80.040	59.625
Saldo	-43.947	-22.290	-58.276	-59.625

*Actie 408: Jeugd - en sportcomplex*

Jeugd - en sportcomplex

De gemeenteraad keurde in zitting dd. 24 maart 2022 de lastvoorwaarden, de raming en de plaatsingsprocedure van deze opdracht goed voor de opdracht Bouwen van jeugd- en sportcomplex Nieuwpoort.

Het college van burgemeester en schepenen gunde de opdracht op 26 juli 2022 aan Stadsbader NV, Kanaalstraat 1 te 8530 Harelbeke tegen het nagerekende offertebedrag van 11.031.838,63 EUR (excl. BTW), of 13.348.524,75 EUR (incl. BTW).

<i>Investerings</i>				
	Rek 2020	Rek 2021	Rek 2022	Mjp 2022
<i>Ontvangsten</i>	0	0	0	0
<i>Uitgaven</i>	0	65.768	468.403	4.030.000
Saldo	0	-65.768	-468.403	-4.030.000

*Actie 409: Speelplein Maritiem park*

Speelplein Maritiem park

<i>Investerings</i>				
	Rek 2020	Rek 2021	Rek 2022	Mjp 2022
<i>Ontvangsten</i>	0	0	0	0
<i>Uitgaven</i>	55.600	0	0	0
Saldo	-55.600	0	0	0

*Actie 410: Regl. sportinfr. jeugd*

Regl. sportinfr. jeugd

<i>Exploitatie</i>				
	Rek 2020	Rek 2021	Rek 2022	Mjp 2022
<i>Ontvangsten</i>	0	0	0	0
<i>Uitgaven</i>	0	0	2.248	2.500
Saldo	0	0	-2.248	-2.500

*Actie 411: Overdekte tennishal*

Overdekte tennishal

De nieuwe overdekte tennishal werd in 2022 gebouwd.

<i>Financiering</i>				
	Rek 2020	Rek 2021	Rek 2022	Mjp 2022
<i>Ontvangsten</i>	0	0	0	0
<i>Uitgaven</i>	0	0	574.999	574.999
Saldo	0	0	-574.999	-574.999

*Actie 412: Jeugdopbouwwerker*

Jeugdopbouwwerker

De jeugddienst streeft ernaar een brug te bouwen met elke jongere, in het bijzonder de niet-georganiseerde jongeren. Hiervoor werd het project De Caravanne uitgewerkt en uitgevoerd in samenwerking met de gemeente Middelkerke. Daarnaast is de jeugdopbouwwerker ook actief in het Nieuwpoortse straatbeeld.

<i>Exploitatie</i>				
	Rek 2020	Rek 2021	Rek 2022	Mjp 2022
<i>Ontvangsten</i>	0	0	0	0
<i>Uitgaven</i>	0	0	53.215	0
Saldo	0	0	-53.215	0



## Strategische doelstelling: 500 (prioritair)

De stad streeft ernaar het mobiliteitsgeluk van inwoners, tweedeverblijvers en toeristen te maximaliseren. Het nieuwe mobiliteitsplan stelt duurzame mobiliteit en verkeersveiligheid voorop.

<i>Exploitatie</i>				
	Rek 2020	Rek 2021	Rek 2022	Mjp 2022
<i>Ontvangsten</i>	0	12.122	230	100
<i>Uitgaven</i>	0	61.482	65.026	64.470
Saldo	0	-49.360	-64.796	-64.370
<i>Investeringsen</i>				
	Rek 2020	Rek 2021	Rek 2022	Mjp 2022
<i>Ontvangsten</i>	0	0	0	775.001
<i>Uitgaven</i>	3.817	8.161	74.013	2.591.183
Saldo	-3.817	-8.161	-74.013	-1.816.183

## Beleidsdoelstelling: 500 (prioritair)

De stad streeft ernaar het mobiliteitsgeluk van inwoners, tweedeverblijvers en toeristen te maximaliseren. Het nieuwe mobiliteitsplan stelt duurzame mobiliteit en verkeersveiligheid voorop.

<i>Exploitatie</i>				
	Rek 2020	Rek 2021	Rek 2022	Mjp 2022
<i>Ontvangsten</i>	0	12.122	230	100
<i>Uitgaven</i>	0	61.482	65.026	64.470
Saldo	0	-49.360	-64.796	-64.370
<i>Investeringsen</i>				
	Rek 2020	Rek 2021	Rek 2022	Mjp 2022
<i>Ontvangsten</i>	0	0	0	775.001
<i>Uitgaven</i>	3.817	8.161	74.013	2.591.183
Saldo	-3.817	-8.161	-74.013	-1.816.183

## Actieplan 500 (Prioritair)

De stad wenst leefbaar en levendig te zijn, aantrekkelijk voor jonge gezinnen om zich er te vestigen. Door in te zetten op deze doelgroep kan de stad de maatschappelijke en economische dynamiek garanderen.

<i>Exploitatie</i>				
	Rek 2020	Rek 2021	Rek 2022	Mjp 2022
<i>Ontvangsten</i>	0	12.122	230	100
<i>Uitgaven</i>	0	61.482	65.026	64.470
Saldo	0	-49.360	-64.796	-64.370
<i>Investeringsen</i>				
	Rek 2020	Rek 2021	Rek 2022	Mjp 2022
<i>Ontvangsten</i>	0	0	0	775.001
<i>Uitgaven</i>	3.817	8.161	74.013	2.591.183
Saldo	-3.817	-8.161	-74.013	-1.816.183

### Actie 501: Aanleg randparkings (Prioritair)

#### Aanleg randparkings

De randparking onder het Nieuwlandplein werd verder gebouwd. Ondertussen werkte het studiebureau verder aan de ontwerpplannen om de omgevingsvergunning in te dienen. Een conceptplan om een randparking ter hoogte van de Astridlaan aan te leggen werd opgestart.

<i>Investerings</i>				
	Rek 2020	Rek 2021	Rek 2022	Mjp 2022
<i>Ontvangsten</i>	0	0	0	0
<i>Uitgaven</i>	0	0	0	200.000
Saldo	0	0	0	-200.000

### Actie 502: Fietsstallingen (Prioritair)

#### Fietsstallingen

Het aantal fietsnietjes wordt stelselmatig uitgebreid.

<i>Investerings</i>				
	Rek 2020	Rek 2021	Rek 2022	Mjp 2022
<i>Ontvangsten</i>	0	0	0	0
<i>Uitgaven</i>	0	0	3.762	200.000
Saldo	0	0	-3.762	-200.000

### Actie 503: Mobiliteitambtenaar (Prioritair)

#### Mobiliteitambtenaar

Stijn Dierinck beschikt over het diploma mobiliteit en volgde het mobiliteitsbeleid op.

<i>Exploitatie</i>				
	Rek 2020	Rek 2021	Rek 2022	Mjp 2022
<i>Ontvangsten</i>	0	0	230	100
<i>Uitgaven</i>	0	61.482	64.756	64.200
Saldo	0	-61.482	-64.526	-64.100

### Actie 504: opmaak mobiliteitsplan (Prioritair)

#### opmaak mobiliteitsplan

De stad heeft met de vervoersregioraad de stappen doornomen tot opmaak van een regionaal mobiliteitsplan. De ontwerp teksten van de visie voor 2030 werden op 11 oktober 2022 goedgekeurd. Op 24 november 2022 werd het voorstel van wegencategorisering en vrachtroutenetwerk gunstig geadviseerd. Het gemeentelijke mobiliteitsplan wordt verder uitgewerkt na goedkeuring van het regionaal mobiliteitsplan.

Geen financiële gegevens

*Actie 505: Ontbr. schakels fietsr. (Prioritair)*

Ontbr. schakels fietsr.

De werken voor de aanleg van een dubbelrichtingsfietspad langs de Pieter Deswartelaan, fase 2 (vak Langestraat – A. Dezaeyerstraat) en fase 3 (vak A. Dezaeyerstraat en Oude Spoorwegbedding) werden opgestart.

Geen financiële gegevens

*Actie 506: Sluipverkeer tegengaan (Prioritair)*

Sluipverkeer tegengaan

In de Jozef Cardijnlaan werd het wegbeeld aangepast met bomen en asverschuivingen.

Geen financiële gegevens

*Actie 507: Functioneel Fietsroute-NW (Prioritair)*

Functioneel Fietsroute-NW

Zowel voor het dossier 'aanleggen fietspaden Brugsesteenweg' als voor het dossier 'aanleggen fietspaden Diksmuidseweg' werden de projectnota's goedgekeurd en onteigeningsplannen overgemaakt aan de Vlaamse overheid. Voor beide dossiers is het wachten op budgetten van de hogere overheid. Voor het dossier 'Vernieuwen van de Victorlaan en aanleggen van een dubbelrichtingsfietspad' werd het dossier goedgekeurd in de projectstuurgroep. Op 11 oktober 2022 keurde het college van burgemeester en schepenen het conceptplan goed. De passende beoordeling in het kader van de aanwezigheid van het duinendecreet werd afgewerkt.

<i>Investerings</i>				
	Rek 2020	Rek 2021	Rek 2022	Mjp 2022
<i>Ontvangsten</i>	0	0	0	0
<i>Uitgaven</i>	3.817	8.161	36.234	1.896.183
Saldo	-3.817	-8.161	-36.234	-1.896.183

*Actie 508: Fietsprogramma's (Prioritair)*

Fietsprogramma's

Het concept van fietsexamens werd in samenspraak met de scholen opgestart.

<i>Exploitatie</i>				
	Rek 2020	Rek 2021	Rek 2022	Mjp 2022
<i>Ontvangsten</i>	0	12.122	0	0
<i>Uitgaven</i>	0	0	270	270
Saldo	0	12.122	-270	-270

*Actie 509: Fietsstallingen (Prioritair)*

Fietsstallingen

Geen financiële gegevens

### Actie 510: Fiets- en voetgangersbr. (Prioritair)

Fiets- en voetgangersbr.

Geen financiële gegevens

### Actie 511: Moduleovereenkomsten AWV

Moduleovereenkomsten AWV

<i>Investerings</i>				
	Rek 2020	Rek 2021	Rek 2022	Mjp 2022
<i>Ontvangsten</i>	0	0	0	775.001
<i>Uitgaven</i>	0	0	34.017	295.000
Saldo	0	0	-34.017	480.001

## Strategische doelstelling: 600

De stad heeft een duurzame mindset en houdt rekening met de noden van de huidige en toekomstige generaties. We springen zuinig om met onze schaarse hulpmiddelen die we hebben en stimuleren inwoners en bezoekers om dit ook te doen. We strijden tegen CO<sup>2</sup>, verspilling, plastic en maken de stad groener.

<i>Exploitatie</i>				
	Rek 2020	Rek 2021	Rek 2022	Mjp 2022
<i>Ontvangsten</i>	0	0	0	0
<i>Uitgaven</i>	10.731	13.561	8.850	30.000
Saldo	-10.731	-13.561	-8.850	-30.000
<i>Investerings</i>				
	Rek 2020	Rek 2021	Rek 2022	Mjp 2022
<i>Ontvangsten</i>	0	0	40.900	40.900
<i>Uitgaven</i>	25.475	501.994	515.212	1.135.492
Saldo	-25.475	-501.994	-474.312	-1.094.592

## Beleidsdoelstelling: 600

De stad heeft een duurzame mindset en houdt rekening met de noden van de huidige en toekomstige generaties. We springen zuinig om met onze schaarse hulpmiddelen die we hebben en stimuleren inwoners en bezoekers om dit ook te doen. We strijden tegen CO<sup>2</sup>, verspilling, plastic en maken de stad groener.

<i>Exploitatie</i>				
	Rek 2020	Rek 2021	Rek 2022	Mjp 2022
<i>Ontvangsten</i>	0	0	0	0
<i>Uitgaven</i>	10.731	13.561	8.850	30.000
Saldo	-10.731	-13.561	-8.850	-30.000
<i>Investerings</i>				
	Rek 2020	Rek 2021	Rek 2022	Mjp 2022
<i>Ontvangsten</i>	0	0	40.900	40.900
<i>Uitgaven</i>	25.475	501.994	515.212	1.135.492

Saldo	-25.475	-501.994	-474.312	-1.094.592
-------	---------	----------	----------	------------

#### Actieplan 600

De stad heeft een duurzame mindset en houdt rekening met de noden van de huidige en toekomstige generaties. We springen zuinig om met onze schaarse hulpmiddelen die we hebben en stimuleren inwoners en bezoekers om dit ook te doen. We strijden tegen CO<sup>2</sup>, verspilling, plastic en maken de stad groener.

<i>Exploitatie</i>				
	Rek 2020	Rek 2021	Rek 2022	Mjp 2022
<i>Ontvangsten</i>	0	0	0	0
<i>Uitgaven</i>	10.731	13.561	8.850	30.000
Saldo	-10.731	-13.561	-8.850	-30.000
<i>Investerings</i>				
	Rek 2020	Rek 2021	Rek 2022	Mjp 2022
<i>Ontvangsten</i>	0	0	40.900	40.900
<i>Uitgaven</i>	25.475	501.994	515.212	1.135.492
Saldo	-25.475	-501.994	-474.312	-1.094.592

#### Actie 601: Herwerking afvalbeleid

Herwerking afvalbeleid

Geen financiële gegevens

#### Actie 602: Stimul. Renov. Woningen

Stimul. Renov. Woningen

<i>Exploitatie</i>				
	Rek 2020	Rek 2021	Rek 2022	Mjp 2022
<i>Ontvangsten</i>	0	0	0	0
<i>Uitgaven</i>	10.731	13.561	8.850	30.000
Saldo	-10.731	-13.561	-8.850	-30.000

#### Actie 603: Beleid asbestverwijdering

Beleid asbestverwijdering

Geen financiële gegevens

#### Actie 604: Beperk. Ecol. Voetafdruk

Beperk. Ecol. Voetafdruk

Geen financiële gegevens

#### Actie 605: Zonnepanelen

Zonnepanelen

<i>Investerings</i>				
---------------------	--	--	--	--

	Rek 2020	Rek 2021	Rek 2022	Mjp 2022
<i>Ontvangsten</i>	0	0	0	0
<i>Uitgaven</i>	0	168.643	0	81.357
Saldo	0	-168.643	0	-81.357

*Actie 606: Strijd tegen plastic*

Strijd tegen plastic

Geen financiële gegevens

*Actie 607: Zuiveringsgr. afvalwater*

Zuiveringsgr. Afvalwater

In het Astridpark werd een nieuwe regenwatercollector aangelegd. In volgende fase wordt het regenwater van de Langestraat fase 3 hierop aangesloten.

Geen financiële gegevens

*Actie 608: Nieuwe OV in LED*

Nieuwe OV in LED

De vernieuwde straten (oa. Langestraat fase 1, Langestraat fase 2, Pieter Deswartelaan fase 2) werden uitgerust met Ledverlichting. Ook de Jozef Cardijnlaan, Marktpllein en omgeving van de OLV-kerk werden voorzien van nieuwe Ledverlichting.

<i>Investerings</i>				
	Rek 2020	Rek 2021	Rek 2022	Mjp 2022
<i>Ontvangsten</i>	0	0	0	0
<i>Uitgaven</i>	25.475	98.226	257.910	569.260
Saldo	-25.475	-98.226	-257.910	-569.260

*Actie 609: Ontharding en vergroening*

Ontharding en vergroening

In de ontwerpplannen van de Langestraat fase 3 wordt verder ingezet op ontharding. In de Pieter Deswartelaan werden de parkeerstroken aangelegd in waterdoorlatende betonnen grasdallen.


<i>Investerings</i>				
	Rek 2020	Rek 2021	Rek 2022	Mjp 2022
<i>Ontvangsten</i>	0	0	40.900	40.900
<i>Uitgaven</i>	0	235.125	257.302	484.875
Saldo	0	-235.125	-216.402	-443.975



## **Kengetallen 2022**



**KENGETALLEN BOEKJAAR 2022**

	<b>GECONSOLIDEERD</b>	<b>STAD</b>	<b>OCMW</b>
<b>Liquiditeiten</b>			
 <b>Kastoestand per 31/12/2022</b>	<b>42.712.551</b>	42.217.484	495.067
<b>Openstaande vorderingen op KT</b>	<b>4.198.092</b>	2.969.776	1.228.316
<b>Openstaande schulden op KT</b>	<b>8.556.143</b>	7.448.425	1.107.718

\* Vorderingen/schulden uit ruil en niet-ruil; exclusief interne rekening courant GE-OC

**Exploitatie**

 * Exploitatieontvangsten in het boekjaar	48.527.444	39.224.925	9.302.519
* Exploitatieuitgaven in het boekjaar	47.375.433	35.281.473	12.093.959
Facturatie tussen stad en OCMW			
<b>Saldo exploitatie</b>	<b>1.152.011</b>	<b>3.943.452</b>	<b>-2.791.441</b>

\* Exclusief interne facturatie en facturatie tussen GE-OC

**Investerings**

 Desinvesteringen in het boekjaar	33.469	30.750	2.719
Ontvangen investeringssubsidies	636.121	142.874	493.248
Investerings in het boekjaar	3.205.128	3.175.737	29.390
Toegestane investeringssubsidies	601.475	601.475	
<b>Saldo investeringen</b>	<b>-3.137.012</b>	<b>-3.603.588</b>	<b>466.576</b>

**Financiering**

Nieuw aangegane leningen			
Terugvordering van toegestane leningen	<b>597.677</b>	597.677	
Toegestane leningen	<b>639.468</b>	639.468	
Vervroegde terugbetaling van toegestane leningen			
Vervroegde aflossing van leningen			
Periodieke aflossingen op leningen	<b>2.758.930</b>	1.909.363	849.567
<b>Saldo financiering</b>	<b>-2.800.721</b>	<b>-1.951.154</b>	<b>-849.567</b>
Openstaande schulden uit leningen	<b>28.529.120</b>	19.166.037	9.363.084
Leningen op rekening met vaste termijn			
Intresten op leningen	<b>867.884</b>	711.448	156.435

<b>Budgettair resultaat van het boekjaar</b>	<b>-4.785.722</b>	<b>-4.861.290</b>	<b>75.569</b>
<b>Gecumuleerd budgettair resultaat</b>	<b>39.998.846</b>	<b>38.886.364</b>	<b>1.112.482</b>
<b>Autofinancieringsmarge</b>	<b>-545.994</b>	<b>-618.234</b>	<b>72.240</b>
<b>Tussenkomst in het tekort van het OCMW</b>	<b>3.250.000</b>		
<b>Gecumuleerd budgettair resultaat per inwoner</b>	<b>3.482</b>		
<b>* Openstaande schuld per inwoner</b>	<b>2.483</b>		

\* Inclusief de leningen op rekening met vaste termijn

Stad Nieuwpoort  
Marktplein 7  
KBO: 0207485869

O.C.M.W. Nieuwpoort  
Marktplein 7  
KBO: 0212202445

NIS-code 38016

Algemeen Directeur : Benoit WILLAERT  
wnd. Financieel Directeur : Inge DE BILLE

## **J1 : Doelstellingenrekening**

Jaarrekening

De doelstellingenrekening geeft in de eerste plaats een samenvatting weer van de gerealiseerde ontvangsten en uitgaven per beleidsdoelstelling waar de prioritaire actieplannen in kaderen.

Daarnaast bevat ze de totale ontvangsten en uitgaven voor de beleidsdoelstellingen waar geen prioritaire actieplannen in kaderen en voor de verrichtingen zonder beleidsdoelstellingen.

Elk van die 3 onderdelen geeft afzonderlijke cijfers voor de exploitatie, de investeringen en de financiering en bevat ter vergelijking ook de geraamde ontvangsten en uitgaven van de laatste aanpassing van het meerjarenplan.

**J1: Doelstellingenrekening**

	Jaarrekening	Meerjarenplan
<b>Prioritaire beleidsdoelstelling 100</b>		
Exploitatie		
Uitgaven	3.760	0
Ontvangsten	0	0
Saldo	-3.760	0
Investerings		
Uitgaven	0	0
Ontvangsten	0	0
Saldo	0	0
Financiering		
Uitgaven	0	0
Ontvangsten	0	0
Saldo	0	0
<b>Prioritaire beleidsdoelstelling 500</b>		
Exploitatie		
Uitgaven	65.026	64.470
Ontvangsten	230	100
Saldo	-64.796	-64.370
Investerings		
Uitgaven	74.013	2.591.183
Ontvangsten	0	775.001
Saldo	-74.013	-1.816.183
Financiering		
Uitgaven	0	0
Ontvangsten	0	0
Saldo	0	0
<b>Niet-prioritaire beleidsdoelstellingen</b>		
Exploitatie		
Uitgaven	777.177	820.125
Ontvangsten	29.632	5.000
Saldo	-747.545	-815.125
Investerings		
Uitgaven	1.807.980	6.503.452
Ontvangsten	40.900	40.900
Saldo	-1.767.080	-6.462.552
Financiering		
Uitgaven	574.999	574.999
Ontvangsten	0	0
Saldo	-574.999	-574.999
<b>Verrichtingen zonder beleidsdoelstellingen</b>		
Exploitatie		
Uitgaven	46.529.470	46.889.784
Ontvangsten	48.497.582	46.484.975
Saldo	1.968.112	-404.809
Investerings		
Uitgaven	1.924.609	4.199.742
Ontvangsten	628.690	1.883.163
Saldo	-1.295.919	-2.316.579
Financiering		
Uitgaven	2.823.399	2.831.971
Ontvangsten	597.677	597.285
Saldo	-2.225.722	-2.234.686

**J1: Doelstellingenrekening**

	<b>Jaarrekening</b>	<b>Meerjarenplan</b>
<b>Totalen</b>		
Exploitatie		
Uitgaven	47.375.433	47.774.379
Ontvangsten	48.527.444	46.490.075
Saldo	1.152.011	-1.284.304
Investerings		
Uitgaven	3.806.602	13.294.378
Ontvangsten	669.590	2.699.064
Saldo	-3.137.012	-10.595.314
Financiering		
Uitgaven	3.398.398	3.406.970
Ontvangsten	597.677	597.285
Saldo	-2.800.721	-2.809.685

Stad Nieuwpoort  
Marktplein 7  
KBO: 0207485869

O.C.M.W. Nieuwpoort  
Marktplein 7  
KBO: 0212202445

NIS-code 38016

Algemeen Directeur : Benoit WILLAERT  
wnd. Financieel Directeur : Inge DE BILLE

## **J2 : Staat van het financieel evenwicht**

Jaarrekening

De staat van het financieel evenwicht vergelijkt de gerealiseerde financiële evenwichten van de jaarrekening met de geplande evenwichten uit het laatste aangepaste meerjarenplan, dit volgens de 3 gekende indicatoren:

1. het beschikbaar budgettair resultaat
2. de autofinancieringsmarge
3. de gecorrigeerde autofinancieringsmarge

**J2: Staat van het financieel evenwicht**

<b>Budgettair resultaat</b>		<b>Jaarrekening</b>	<b>Meerjarenplan</b>
<b>I. Exploitatiesaldo</b>	(a-b)	<b>1.152.011</b>	<b>-1.284.304</b>
a. Ontvangsten		48.527.444	46.490.075
b. Uitgaven		47.375.433	47.774.379
<b>II. Investeringsaldo</b>	(a-b)	<b>-3.137.012</b>	<b>-10.595.314</b>
a. Ontvangsten		669.590	2.699.064
b. Uitgaven		3.806.602	13.294.378
<b>III. Saldo exploitatie en investeringen</b>	(I+II)	<b>-1.985.001</b>	<b>-11.879.618</b>
<b>IV. Financieringsaldo</b>	(a-b)	<b>-2.800.721</b>	<b>-2.809.685</b>
a. Ontvangsten		597.677	597.285
b. Uitgaven		3.398.398	3.406.970
<b>V. Budgettair resultaat van het boekjaar</b>	(III+IV)	<b>-4.785.722</b>	<b>-14.689.303</b>
VI. Gecumuleerd budgettair resultaat vorig boekjaar		44.784.568	44.784.568
<b>VII. Gecumuleerd budgettair resultaat</b>	(V+VI)	<b>39.998.846</b>	<b>30.095.264</b>
VIII. Onbeschikbare gelden		0	0
<b>IX. Beschikbaar budgettair resultaat</b>	(VII-VIII)	<b>39.998.846</b>	<b>30.095.264</b>

<b>Autofinancieringsmarge</b>		<b>Jaarrekening</b>	<b>Meerjarenplan</b>
<b>I. Exploitatiesaldo</b>		<b>1.152.011</b>	<b>-1.284.304</b>
<b>II. Netto periodieke aflossingen</b>	(a-b)	<b>1.698.005</b>	<b>1.698.398</b>
a. Periodieke aflossingen conform de verbintenissen		2.758.930	2.758.932
b. Periodieke terugvordering leningen		1.060.924	1.060.534
<b>III. Autofinancieringsmarge</b>	(I-II)	<b>-545.994</b>	<b>-2.982.702</b>

<b>Gecorrigeerde autofinancieringsmarge</b>		<b>Jaarrekening</b>	<b>Meerjarenplan</b>
<b>I. Autofinancieringsmarge</b>		<b>-545.994</b>	<b>-2.982.702</b>
<b>II. Correctie op de periodieke aflossingen</b>	(a-b)	<b>255.886</b>	<b>255.888</b>
a. Periodieke aflossingen conform de verbintenissen		2.758.930	2.758.932
b. Aangewezen aflossingen o.b.v. de financiële schulden		2.503.044	2.503.044
<b>III. Gecorrigeerde autofinancieringsmarge</b>	(I+II)	<b>-290.109</b>	<b>-2.726.814</b>

**J2: Staat van het financieel evenwicht**

<b>Geconsolideerd financieel evenwicht</b>	<b>Jaarrekening</b>	<b>Meerjarenplan</b>
<b>I. Beschikbaar budgettair resultaat</b>		
- Gemeente en OCMW	39.998.846	30.095.264
- AGB Nieuwpoort	878.291	1.265.163
<b>Totaal beschikbaar budgettair resultaat</b>	<b>40.877.137</b>	<b>31.360.428</b>
<b>II. Autofinancieringsmarge</b>		
- Gemeente en OCMW	-545.994	-2.982.702
- AGB Nieuwpoort	-637.111	-250.239
<b>Totale autofinancieringsmarge</b>	<b>-1.183.105</b>	<b>-3.232.941</b>
<b>III. Gecorrigeerde autofinancieringsmarge</b>		
- Gemeente en OCMW	-290.109	-2.726.814
- AGB Nieuwpoort	-367.160	19.319
<b>Totale gecorrigeerde autofinancieringsmarge</b>	<b>-657.269</b>	<b>-2.707.495</b>

Stad Nieuwpoort  
Marktplein 7  
KBO: 0207485869

O.C.M.W. Nieuwpoort  
Marktplein 7  
KBO: 0212202445

NIS-code 38016

Algemeen Directeur : Benoit WILLAERT  
wnd. Financieel Directeur : Inge DE BILLE

## **J3 : Kredietrealisatie**

Jaarrekening

De realisatie van de kredieten bevat de gerealiseerde ontvangsten en uitgaven van de kredieten die voor dat jaar opgenomen waren in het meerjarenplan. Zo evalueert de raad in de jaarrekening niet alleen de beleidsinhoud maar ook de aanwending van de kredieten.



**J3: Kredietrealisatie**

	Jaarrekening		Eindkredieten		Initiële kredieten	
	Uitgaven	Ontvangsten	Uitgaven	Ontvangsten	Uitgaven	Ontvangsten
<b>Kredieten Stad Nieuwpoort</b>						
Exploitatie	35.281.473	39.224.925	35.343.636	37.186.702	34.132.328	37.131.810
Investerings	3.777.212	173.624	13.170.589	1.953.446	6.978.280	1.049.450
Financiering	2.548.831	597.677	2.557.402	597.285	2.484.353	594.990
<i>Leningen en leasings</i>	1.909.363	0	1.909.364	0	1.909.354	0
<i>Toegestane leningen en betalingsuitstel</i>	639.468	597.677	648.038	597.285	574.999	594.990
<i>Overige financieringstransacties</i>	0	0	0	0	0	0
<b>Kredieten O.C.M.W. NIEUWPOORT</b>						
Exploitatie	12.093.959	9.302.519	12.430.743	9.303.373	11.658.493	8.883.223
Investerings	29.390	495.967	123.789	745.618	120.000	493.249
Financiering	849.567	0	849.568	0	849.568	0
<i>Leningen en leasings</i>	849.567	0	849.568	0	849.568	0
<i>Toegestane leningen en betalingsuitstel</i>	0	0	0	0	0	0
<i>Overige financieringstransacties</i>	0	0	0	0	0	0

Stad Nieuwpoort  
Marktplein 7  
KBO: 0207485869

O.C.M.W. Nieuwpoort  
Marktplein 7  
KBO: 0212202445

NIS-code 38016

Algemeen Directeur : Benoit WILLAERT  
wnd. Financieel Directeur : Inge DE BILLE

## **J4 : Balans**

Jaarrekening

De balans geeft een overzicht van het vermogen van het bestuur op 31 december 2020 en van het vermogen op het einde van het vorige financiële boekjaar.

Ze bevat alle activa en passiva. De activa zijn de bezittingen van het bestuur. Het zijn de middelen waarover het beschikt. Er wordt onderscheid gemaakt tussen vaste en vlottende activa. De passiva zijn de financieringsbronnen. Ze zijn ingedeeld in de schulden en het netto-actief. Het netto-actief is het verschil tussen de activa en de schulden.

**J4: Balans**

	<b>2022</b>	<b>2021</b>
<b>ACTIVA</b>	<b>158.808.779</b>	<b>163.879.382</b>
<b>I. Vlottende activa</b>	<b>47.991.354</b>	<b>51.915.154</b>
A. Liquide middelen en geldbeleggingen	42.712.551	46.671.991
B. Vorderingen op korte termijn	4.198.092	4.154.927
1. Vorderingen uit ruiltransacties	1.607.378	1.445.825
2. Vorderingen uit niet-ruiltransacties	2.590.715	2.709.102
C. Voorraden en bestellingen in uitvoering	0	0
D. Overlopende rekeningen van het actief	0	0
E. Vorderingen op lange termijn die binnen het jaar vervallen	1.080.710	1.088.237
<b>II. Vaste activa</b>	<b>110.817.425</b>	<b>111.964.228</b>
A. Vorderingen op lange termijn	18.740.220	19.184.150
1. Vorderingen uit ruiltransacties	15.487.728	15.468.453
2. Vorderingen uit niet-ruiltransacties	3.252.492	3.715.697
B. Financiële vaste activa	15.393.124	15.148.328
1. Extern verzelfstandigde agentschappen	0	0
2. Intergemeentelijke samenwerkingsverbanden en soortgelijke entiteiten	15.234.791	14.989.995
3. OCMW-verenigingen	0	0
4. Andere financiële vaste activa	158.332	158.332
C. Materiële vaste activa	75.722.354	77.068.690
1. Gemeenschapsgoederen	69.507.054	70.825.079
a. Terreinen en gebouwen	36.915.382	37.763.305
b. Wegen en andere infrastructuur	29.411.049	29.470.969
c. Installaties, machines en uitrusting	780.186	1.076.092
d. Meubilair, kantooruitrusting en rollend materieel	2.400.434	2.514.709
e. Leasing en soortgelijke rechten	0	0
f. Erfgoed	4	4
2. Bedrijfsmatige materiële vaste activa	466.995	478.342
a. Terreinen en gebouwen	367.594	390.396
b. Installaties, machines en uitrusting	99.401	87.946
c. Meubilair, kantooruitrusting en rollend materieel	0	0
d. Leasing en soortgelijke rechten	0	0
3. Andere materiële vaste activa	5.748.305	5.765.270
a. Terreinen en gebouwen	5.748.305	5.765.270
b. Roerende goederen	0	0
D. Immateriële vaste activa	961.727	563.060

**J4: Balans**

	2022	2021
<b>PASSIVA</b>	<b>158.808.779</b>	<b>163.879.382</b>
<b>I. Schulden</b>	<b>45.543.865</b>	<b>44.720.959</b>
A. Schulden op korte termijn	11.301.706	10.194.881
1. Schulden uit ruiltransacties	7.980.337	5.718.199
a. Voorzieningen voor risico's en kosten	1.541.727	1.328.613
b. Financiële schulden	0	0
c. Niet-financiële schulden uit ruiltransacties	6.438.610	4.389.586
2. Schulden uit niet-ruiltransacties	575.806	1.717.752
3. Overlopende rekeningen van het passief	0	0
4. Schulden op lange termijn die binnen het jaar vervallen	2.745.563	2.758.930
B. Schulden op lange termijn	34.242.159	34.526.078
1. Schulden uit ruiltransacties	34.242.159	34.526.078
a. Voorzieningen voor risico's en kosten	8.458.602	5.996.958
1. Pensioenen en soortgelijke verplichtingen	8.458.602	5.996.958
2. Andere risico's en kosten	0	0
b. Financiële schulden	25.783.557	28.529.120
c. Niet-financiële schulden uit ruiltransacties	0	0
2. Schulden uit niet-ruiltransacties	0	0
<b>II. Nettoactief</b>	<b>113.264.914</b>	<b>119.158.423</b>
A. Kapitaalsubsidies en schenkingen	12.351.997	12.902.666
B. Gecumuleerd overschot of tekort	16.389.419	21.910.411
C. Herwaarderingsreservers	6.104.566	5.926.415
D. Overig nettoactief	78.418.932	78.418.932

Stad Nieuwpoort  
Marktplein 7  
KBO: 0207485869

O.C.M.W. Nieuwpoort  
Marktplein 7  
KBO: 0212202445

NIS-code 38016

Algemeen Directeur : Benoit WILLAERT  
wnd. Financieel Directeur : Inge DE BILLE

## **J5 : Staat van opbrengsten en kosten**

Jaarrekening

In de staat van opbrengsten en kosten worden de opbrengsten en kosten van het financiële boekjaar en van het vorige financiële boekjaar opgenomen. Er wordt onderscheid gemaakt tussen de operationele en de financiële kosten en opbrengsten. Het verschil tussen de opbrengsten en kosten resulteert in het overschot of het tekort van het boekjaar.

**J5: Staat van opbrengsten en kosten**

	<b>2022</b>	<b>2021</b>
<b>I. Kosten</b>	<b>54.775.447</b>	<b>49.564.812</b>
A. Operationele kosten	53.858.926	48.536.638
1. Goederen en diensten	14.720.875	12.667.737
2. Bezoldigingen, sociale lasten en pensioenen	22.017.686	20.311.912
3. Afschrijvingen, waardeverminderingen en voorzieningen	6.798.540	6.026.970
4. Individuele hulpverlening door het O.C.M.W.	1.711.135	1.320.953
5. Toegestane werkingssubsidies	7.861.192	7.887.318
6. Toegestane Investeringsubsidies	601.475	163.776
7. Minderwaarden bij de realisatie van vaste activa	0	0
8. Andere operationele kosten	148.023	157.972
B. Financiële kosten	916.521	1.028.174
<b>II. Opbrengsten</b>	<b>49.254.455</b>	<b>47.962.289</b>
A. Operationele opbrengsten	47.496.800	44.916.887
1. Opbrengsten uit de werking	9.771.653	8.803.903
2. Fiscale opbrengsten en boetes	26.393.584	24.937.296
3. Werkingssubsidies	10.876.869	9.890.662
a. Algemene werkingssubsidies	7.437.987	7.067.959
b. Specifieke werkingssubsidies	3.438.881	2.822.703
4. Recuperatie individuele hulpverlening	158.491	101.857
5. Meerwaarden bij de realisatie van vaste activa	33.469	879.806
6. Andere operationele opbrengsten	262.735	303.363
B. Financiële opbrengsten	1.757.655	3.045.403
<b>III. Overschot of tekort van het boekjaar</b>	<b>-5.520.992</b>	<b>-1.602.523</b>
A. Operationele overschot of tekort	-6.362.127	-3.619.751
B. Financieel overschot of tekort	841.135	2.017.228
<b>IV. Verwerking van het overschot of tekort van het boekjaar</b>	<b>-5.520.992</b>	<b>-1.602.523</b>
A. Rechthebbenden uit het overschot van het boekjaar	0	0
B. Tussenkost door derden in het tekort van het boekjaar	0	0
C. Over te dragen overschot of tekort van het boekjaar	-5.520.992	-1.602.523

MATERIËLE VERSCHILLEN TUSSEN MEERJARENPLAN EN REKENING - EXPLOITATIE (GECONSOLIDEERD)

UITGAVEN		Code	BOEKJAAR 2022	MEERJARENPLAN 2022	VERSCHIL	VERKLARING
BELEIDSVELD						
0540	Visvangst	604	2.173.011	1.836.000	337.011	De grotere aanvoer van vis in de vismijn van Nieuwpoort zorgt ervoor dat het budget voor de aankoop overschreden werd, langs ontvangtzijde zie je dat de ontvangsten uit de verkoop van de vis ook hoger ligt dan gebudgetteerd.
0740	Sportsector- en verenigingsondersteuning	649	1.971.832	2.282.233	-310.401	De uitgave voor de prijssubsidies aan het AGB Vrije Tijd werden hoger geraamd dan uiteindelijk werd uitgegeven.
0953	Woon- en zorgcentra	620	4.278.635	4.060.891	217.744	
0719	Overige evenementen	615	582.398	406.500	175.898	Uitgaven voor het personeelsfeest staan foutief geboekt en moesten op item 011200 komen. Daarnaast werd Winter Nieuwpoort 2022-2023 bijna volledig op budget 2022.
0190	Overig algemeen bestuur	621	237.497	408.771	-171.274	Er werd minder responsabiliseringsbijdrage betaald in 2022 dan dat voorzien werd volgens de ontvangen documenten 2022.
0119	Overige algemene diensten	615	648.275	795.500	-147.225	Sommige uitgaven staan specifiek op 071900.
0629	Overig woonbeleid	649	353.189	460.000	-106.811	Het initieel budget voor de premie 1e woning werd bij aanpassing 3 verhoogd, evenwel werd de aanpassing in meer te hoog geraamd.
0119	Overige algemene diensten	614	963.765	857.431	106.334	Het verdere digitaliseren, het thuiswerkbeleid, de hogere aankoopkosten ICT etc... zorgen ervoor dat de uitgavebudgetten voor ICT in 2022 te laag geraamd werden.
0904	Activering van tewerkstelling	620	201.950	288.746	-86.796	
0112	Personeelsdienst en vorming	614	131.088	211.870	-80.782	Uitgaven voor het personeelsfeest staan foutief geboekt op item 071900
0719	Overige evenementen	613	629.342	568.360	60.982	Er werd meer uitgegeven aan erelonen voor optredens in 2022 dan oorspronkelijk voorzien.
0500	Handel en middenstand	649	329.165	389.000	-59.835	De verkoop van de cadeaukaarten werd iets te hoog geraamd daarnaast werden er iets minder subsidies aan handel en middenstand uitgegeven dan voorzien.
0948	Poetsdienst	620	147.345	204.432	-57.087	
0953	Woon- en zorgcentra	611	265.376	310.000	-44.624	Het verbruik van gas, water en electriciteit in het woonzorgcentrum ligt 14% lager dan gebudgetteerd na aanpassing 3 van het MJP.
0900	Sociale bijstand	648	1.671.575	1.716.000	-44.425	De uitgaven voor het leefloon werden bij aanpassing 3 verhoogd met 200.000 euro, dit werd iets te hoog geraamd.
0521	Toerisme - Sectorondersteuning	604	43.740	2.500	41.240	De aankoop van de toegangskaarten Foodfront, dewelke doorverkocht werden, staan op dit budget. De ontvangsten zijn terug te vinden onder item 0719* AR 701*
0889	Ondersteunende diensten voor het algemeen onderwijsbeleid	620	37.541		37.541	Het loon voor de huiswerkbegeleiding diende gebudgetteerd te worden onder actie 205 ipv 620* item 094300
0943	Gezins hulp	620	40.853	77.789	-36.936	Verschuiving budget naar 0889* met actie 205.
0030	Financiële aangelegenheden	657	48.497	13.000	35.497	Er werden door sommige banken nog negatieve intresten aangerekend tot 30/09/2022.
0740	Sportsector- en verenigingsondersteuning	610	19.815	54.000	-34.185	De almhut voor de jeugdraad werd onder een ander budgettair artikel geplaatst dan gebudgetteerd.
0119	Overige algemene diensten	610	379.547	412.500	-32.953	Er werd minder uitgegeven aan onderhoud gebouwen dan gebudgetteerd. Sommige facturen werden pas in 2023 opgemaakt.

**MATERIËLE VERSCHILLEN TUSSEN MEERJARENPLAN EN REKENING - EXPLOITATIE (GECONSOLIDEERD)**

0521	Toerisme - Sectorondersteuning	614	247.439	214.850	32.589	Er werd meer uitgegeven aan publiciteit en onthaalkosten door dienst toerisme dan gebudgetteerd in MJP.
0030	Financiële aangelegenheden	642	22.790	55.000	-32.210	Er werden minder onwaarden opgemaakt.
0953	Woon- en zorgcentra	621	1.321.345	1.292.961	28.384	
0900	Sociale bijstand	620	642.762	614.731	28.031	
0112	Personeelsdienst en vorming	643	26.506		26.506	Correctie boeking beroepsziekte 2019 - 2022
0300	Ophalen en verwerken van huishoudelijk afval	604	45.165	20.000	25.165	Er werden meer huisvuilzakken aangekocht om te stockeren en te verkopen dan origineel geraamd.
0112	Personeelsdienst en vorming	615	209.528	185.000	24.528	Deel van het verbruikte budget voor het personeelsfeest
0680	Groene ruimte	610	423.139	400.000	23.139	Het budget voor bloemen en groenonderhoud werd lichtjes overschreden.
0030	Financiële aangelegenheden	640	74.692	63.000	11.692	De roerende voorheffing op de beleggingen bedragen 13.000 euro meer dan gebudgetteerd. Deze worden berekend op de opbrengsten uit beleggingen, waarvan er in 2022 1 afliep.
0190	Overig algemeen bestuur	623	-1.179	10.000	-11.179	In 2022 werd een CN ontvangen voor de verzekering arbeidsongevallen. De nieuwe polis werd geboekt op een ander budgettaire sleutel.
0909	Overige verrichtingen inzake sociaal beleid	613	36.408	26.000	10.408	De heropstart van de seniorenactiviteiten werden op nieuwe budgettaire sleutels geboekt.



MATERIËLE VERSCHILLEN TUSSEN MEERJARENPLAN EN REKENING - EXPLOITATIE (GECONSOLIDEERD)

ONTVANGSTEN		Code	BOEKJAAR 2022	MEERJARENPLAN 2022	VERSCHIL	VERKLARING
BELEIDSVELD						
0020	Fiscale aangelegenheden	730	14.880.144	14.376.681	503.463	De opcentiemen uit de onroerende voorheffing liggen 3,6% hoger.
0540	Visvangst	700	2.171.020	1.836.000	335.020	De grotere aanvoer van vis zorgt voor een betere verkoop en hogere ontvangst.
0010	Algemene overdrachten tussen de verschillende bestuurlijke niveaus	740	7.437.987	7.184.876	253.111	Ontvangst van de VIA6 compensatie
0900	Sociale bijstand	740	1.270.437	1.108.000	162.437	De hogere uitgaven in het leefloon hebben ook hun impact op het deel dat de hogere overheid in tussenkومت.
0030	Financiële aangelegenheden	751	153.447	9.500	143.947	Het einde van een belegging met uitbetaling van de interesten.
0953	Woon- en zorgcentra	702	2.828.938	2.750.000	78.938	Het OCMW ontving meer bijdragen van het Riziv.
0904	Activering van tewerkstelling	740	41.296	120.000	-78.704	
0719	Overige evenementen	701	108.343	35.000	73.343	De heropstart van diverse betalende activiteiten/evenementen zorgt voor een grote ontvangst uit ticketverkoop. Evenwel dient er rekening gehouden te worden met o.a. foodfront waarbij de tickets werden aangekocht (uitgave) en doorverkocht (ontvangst)
0540	Visvangst	702	145.479	85.000	60.479	Hogere visverkoop = meer mijnrechten, zeefechten etc... daarnaast ook verkoop van hengilvergunningen
0711	Openlucht recreatie	706	169.097	203.800	-34.703	De ontvangsten van de strandcabines werd ten onrechte gebudgetteerd op een AR (70*) voor retri uties ipv belastingen (73*)
0943	Gezins hulp	740	48.698	20.000	28.698	Subsidie E-inclusie was niet voorzien.
0870	Sociale voordelen	740	22.997		22.997	Subsidies opgroeien voor de buitenschoolse kinderopvang
0750	Jeugdsector- en verenigingsondersteuning	740	22.875		22.875	Opvang Oekraïne 2022
0953	Woon- en zorgcentra	740	1.204.490	1.187.900	16.590	Er werden nog saldo's ontvangen van 2018 en 2021
0030	Financiële aangelegenheden	745	48.326	32.500	15.826	De permanente opvolging debiteurenbeheer
0390	Overige milieubescherming	745	17.912	4.000	13.912	FostPlus Fresh Tray

Stad Nieuwpoort  
Marktplein 7  
KBO: 0207485869

O.C.M.W. Nieuwpoort  
Marktplein 7  
KBO: 0212202445

NIS-code 38016

Algemeen Directeur : Benoit WILLAERT  
wnd. Financieel Directeur : Inge DE BILLE

## **T1 : Ontvangsten en uitgaven naar functionele aard**

Jaarrekening

**Schema T1: Ontvangsten en uitgaven naar functionele aard**

	Rek 2020	Rek 2021	Rek 2022	Mjp 2022	Mjp 2023	Mjp 2024	Mjp 2025
<b>ALGEMENE FINANCIERING</b>							
Exploitatie							
Uitgaven	1.129.167	1.180.399	1.039.979	1.024.040	936.080	877.634	784.941
Ontvangsten	30.377.648	32.155.317	34.131.725	32.904.882	37.065.260	37.933.621	39.154.748
Saldo	29.248.481	30.974.918	33.091.746	31.880.842	36.129.180	37.055.987	38.369.807
Investerings							
Uitgaven	703	0	0	0	0	0	0
Ontvangsten	0	0	0	0	0	8.000.000	0
Saldo	-703	0	0	0	0	8.000.000	0
Financiering							
Uitgaven	2.869.902	2.728.335	2.758.930	2.758.932	2.745.565	2.765.934	2.671.040
Ontvangsten	0	0	0	0	0	0	0
Saldo	-2.869.902	-2.728.335	-2.758.930	-2.758.932	-2.745.565	-2.765.934	-2.671.040
<b>BESTUUR</b>							
Exploitatie							
Uitgaven	13.079.066	14.562.027	15.327.768	15.609.082	17.110.207	17.407.045	17.775.293
Ontvangsten	702.839	495.148	388.575	393.960	384.835	385.272	384.597
Saldo	-12.376.227	-14.066.878	-14.939.193	-15.215.122	-16.725.372	-17.021.773	-17.390.696
Investerings							
Uitgaven	1.544.555	1.456.501	1.276.341	1.274.350	12.490.791	4.915.000	4.765.000
Ontvangsten	2.787	2.420	17.250	5.000	1.700.000	0	300.000
Saldo	-1.541.768	-1.454.081	-1.259.091	-1.269.350	-10.790.791	-4.915.000	-4.465.000
Financiering							
Uitgaven	0	0	0	0	0	0	0
Ontvangsten	0	0	0	0	0	0	0
Saldo	0	0	0	0	0	0	0
<b>BURGERSCHAP</b>							
Exploitatie							
Uitgaven	16.365.577	17.859.011	19.968.473	20.352.408	21.337.102	21.083.401	21.208.037
Ontvangsten	8.970.416	8.106.040	9.395.829	9.149.044	9.201.275	9.138.961	9.433.006
Saldo	-7.395.161	-9.752.972	-10.572.644	-11.203.364	-12.135.827	-11.944.440	-11.775.031
Investerings							
Uitgaven	280.760	268.050	691.396	690.453	13.442.258	650.280	0
Ontvangsten	2.228.732	1.322.790	495.967	495.618	1.713.206	2.213.163	2.363.120
Saldo	1.947.972	1.054.740	-195.429	-194.835	-11.729.052	1.562.883	2.363.120
Financiering							
Uitgaven	0	0	639.468	648.038	171.178	0	0
Ontvangsten	589.775	594.379	597.677	597.285	636.081	684.287	701.603
Saldo	589.775	594.379	-41.792	-50.753	464.903	684.287	701.603
<b>DUURZAAMHEID</b>							

**Schema T1: Ontvangsten en uitgaven naar functionele aard**

	Rek 2020	Rek 2021	Rek 2022	Mjp 2022	Mjp 2023	Mjp 2024	Mjp 2025
<b>Exploitatie</b>							
Uitgaven	4.042.569	4.711.508	4.998.304	4.939.831	5.575.808	5.719.677	5.713.855
Ontvangsten	823.229	886.300	1.012.025	951.521	879.222	922.914	882.914
Saldo	-3.219.340	-3.825.208	-3.986.279	-3.988.310	-4.696.586	-4.796.763	-4.830.941
<b>Investerings</b>							
Uitgaven	2.012.823	507.600	581.857	515.212	1.784.923	440.000	440.000
Ontvangsten	0	0	54.400	-25.745	346.640	66.450	0
Saldo	-2.012.823	-507.600	-527.457	-540.957	-1.438.283	-373.550	-440.000
<b>Financiering</b>							
Uitgaven	0	0	0	0	0	0	0
Ontvangsten	0	0	0	0	0	0	0
Saldo	0	0	0	0	0	0	0
<b>ECONOMIE</b>							
<b>Exploitatie</b>							
Uitgaven	3.680.134	4.127.243	4.689.230	4.311.010	4.208.395	4.233.895	4.257.003
Ontvangsten	1.888.856	2.225.226	2.535.475	2.126.543	2.141.965	2.141.965	2.141.965
Saldo	-1.791.278	-1.902.017	-2.153.755	-2.184.467	-2.066.430	-2.091.930	-2.115.038
<b>Investerings</b>							
Uitgaven	29.004	592.853	135.588	50.000	530.430	0	0
Ontvangsten	0	0	101.974	101.974	97.026	140.000	0
Saldo	-29.004	-592.853	-33.614	51.974	-433.404	140.000	0
<b>Financiering</b>							
Uitgaven	0	0	0	0	0	0	0
Ontvangsten	0	0	0	0	0	0	0
Saldo	0	0	0	0	0	0	0
<b>MOBILITEIT</b>							
<b>Exploitatie</b>							
Uitgaven	513.317	442.783	657.447	627.349	565.920	567.552	569.210
Ontvangsten	315.045	157.907	82.985	70.250	67.249	67.249	67.249
Saldo	-198.271	-284.875	-574.462	-557.099	-498.671	-500.303	-501.961
<b>Investerings</b>							
Uitgaven	1.734.477	1.351.884	1.121.421	1.115.600	4.438.362	3.450.000	2.050.000
Ontvangsten	0	1.467.308	0	0	775.001	0	2.450.000
Saldo	-1.734.477	115.424	-1.121.421	-1.115.600	-3.663.361	-3.450.000	400.000
<b>Financiering</b>							
Uitgaven	0	0	0	0	0	0	0
Ontvangsten	0	0	0	0	0	0	0
Saldo	0	0	0	0	0	0	0
<b>WONEN</b>							
<b>Exploitatie</b>							

**Schema T1: Ontvangsten en uitgaven naar functionele aard**

	<b>Rek 2020</b>	<b>Rek 2021</b>	<b>Rek 2022</b>	<b>Mjp 2022</b>	<b>Mjp 2023</b>	<b>Mjp 2024</b>	<b>Mjp 2025</b>
Uitgaven	286.450	491.095	694.233	910.659	650.315	581.444	587.674
Ontvangsten	1.087.512	1.218.415	980.830	893.875	875.566	875.566	875.566
Saldo	801.063	727.320	286.598	-16.784	225.251	294.122	287.892
Investerings							
Uitgaven	0	500	0	0	0	0	0
Ontvangsten	0	0	0	0	0	0	0
Saldo	0	-500	0	0	0	0	0
Financiering							
Uitgaven	0	0	0	0	0	0	0
Ontvangsten	0	0	0	0	0	0	0
Saldo	0	0	0	0	0	0	0

Stad Nieuwpoort  
Marktplein 7  
KBO: 0207485869

O.C.M.W. Nieuwpoort  
Marktplein 7  
KBO: 0212202445

NIS-code 38016

Algemeen Directeur : Benoit WILLAERT  
wnd. Financieel Directeur : Inge DE BILLE

## **T2 : Ontvangsten en uitgaven naar economische aard**

Jaarrekening

**Schema T2: Ontvangsten en uitgaven naar economische aard**

<b>I. Exploitatieuitgaven</b>	<b>Rek 2020</b>	<b>Rek 2021</b>	<b>Rek 2022</b>	<b>Mjp 2022</b>	<b>Mjp 2023</b>	<b>Mjp 2024</b>	<b>Mjp 2025</b>
<b>A. Operationele uitgaven</b>	<b>38.074.157</b>	<b>42.345.891</b>	<b>46.458.912</b>	<b>46.891.430</b>	<b>49.576.254</b>	<b>49.737.632</b>	<b>50.236.951</b>
1. Goederen en diensten	10.557.514	12.667.737	14.720.875	14.281.816	13.693.765	13.491.676	13.401.737
2. Bezoldigingen, sociale lasten en pensioenen	18.843.139	20.311.912	22.017.686	22.179.291	26.068.388	26.457.625	27.032.111
<i>a. Politiek personeel</i>	340.617	378.402	392.368	382.662	430.198	435.518	440.918
<i>b. Vastbenoemd niet-onderwijzend personeel</i>	5.359.141	5.854.771	5.762.081	5.772.091	6.516.180	6.741.417	7.012.004
<i>c. Niet-vastbenoemd niet-onderwijzend personeel</i>	12.056.994	12.870.112	14.796.664	14.710.002	17.814.047	17.984.034	18.280.817
<i>d. Onderwijzend personeel ten laste van het bestuur</i>	0	0	0	0	0	0	0
<i>e. Onderwijzend personeel ten laste van andere overheden</i>	311.725	332.640	336.017	339.500	337.500	337.500	337.500
<i>f. Andere personeelskosten</i>	672.721	771.923	628.963	872.469	857.791	844.795	844.795
<i>g. Pensioenen</i>	101.940	104.064	101.594	102.567	112.672	114.361	116.077
3. Individuele hulpverlening door het OCMW	1.316.908	1.320.953	1.711.135	1.786.000	1.707.000	1.650.000	1.595.000
4. Toegestane werkingsubsidies	7.256.982	7.887.318	7.861.192	8.494.565	7.977.339	7.988.565	8.078.333
- aan de districten	0	0	0	0	0	0	0
- aan de eigen autonome provinciebedrijven (APB)	0	0	0	0	0	0	0
- aan de eigen autonome gemeentebedrijven (AGB)	2.123.723	2.305.667	1.979.832	2.213.733	1.961.000	1.961.000	1.961.000
- aan welzijnsverenigingen	0	0	0	0	0	0	0
- aan andere OCMW-verenigingen	0	0	0	0	0	0	0
- aan de politiezone	2.984.925	3.059.548	3.059.548	3.059.548	3.059.548	3.120.739	3.183.154
- aan de hulpverleningszone	1.183.560	1.110.895	926.808	932.809	1.300.261	1.326.146	1.352.549
- aan intergemeentelijke samenwerkingsverbanden (IGS)	38.991	30.857	122.541	96.500	96.500	96.500	96.500
- aan besturen van de eredienst	204.479	216.128	165.556	165.335	239.800	239.800	239.800
- aan niet-confessionele levensbeschouwelijke gemeenschappen	0	0	0	0	0	0	0
- aan andere begunstigden	721.305	1.164.224	1.606.907	2.026.640	1.320.230	1.244.380	1.245.330
5. Andere operationele uitgaven	99.614	157.972	148.023	149.758	129.762	149.766	129.770
<b>B. Financiële uitgaven</b>	<b>1.022.122</b>	<b>1.028.174</b>	<b>916.521</b>	<b>882.949</b>	<b>807.573</b>	<b>733.016</b>	<b>659.062</b>
1. Rente, commissies en kosten verbonden aan schulden	1.018.517	939.175	867.884	868.849	795.973	721.416	647.462
- aan financiële instellingen	1.016.063	936.792	865.572	868.849	795.973	721.416	647.462
- aan andere entiteiten	2.453	2.383	2.312	0	0	0	0
2. Andere financiële uitgaven	3.605	88.999	48.637	14.100	11.600	11.600	11.600
<b>C. Rechthebbenden uit het overschot van het boekjaar</b>	<b>0</b>	<b>0</b>	<b>0</b>	<b>0</b>	<b>0</b>	<b>0</b>	<b>0</b>

**Schema T2: Ontvangsten en uitgaven naar economische aard**

<b>II. Exploitatieontvangsten</b>	<b>Rek 2020</b>	<b>Rek 2021</b>	<b>Rek 2022</b>	<b>Mjp 2022</b>	<b>Mjp 2023</b>	<b>Mjp 2024</b>	<b>Mjp 2025</b>
<b>A. Operationele ontvangsten</b>	<b>42.975.841</b>	<b>44.037.081</b>	<b>47.463.331</b>	<b>45.583.460</b>	<b>49.711.692</b>	<b>50.566.246</b>	<b>52.049.298</b>
1. Ontvangsten uit de werking	8.672.768	8.803.903	9.771.653	9.224.985	9.378.627	9.478.627	9.848.627
2. Fiscale ontvangsten en boetes	23.373.499	24.937.296	26.393.584	25.566.181	29.239.672	29.884.052	30.872.664
<i>a. Aanvullende belastingen</i>	14.003.759	13.994.524	14.880.144	14.376.681	16.010.822	16.569.702	17.525.314
- <i>Opcentiemen op de onroerende voorheffing</i>	11.474.881	11.664.638	12.102.678	11.564.532	12.771.700	13.538.002	14.350.282
- <i>Aanvullende belasting op de personenbelasting</i>	2.337.711	2.129.948	2.551.194	2.582.057	3.015.173	2.807.751	2.951.083
- <i>Andere aanvullende belastingen</i>	191.166	199.938	226.271	230.092	223.949	223.949	223.949
<i>b. Andere belastingen en boetes</i>	9.369.740	10.942.773	11.513.440	11.189.500	13.228.850	13.314.350	13.347.350
3. Werkingssubsidies	10.344.183	9.890.662	10.876.869	10.358.843	10.724.230	10.839.211	10.969.326
<i>a. Algemene werkingssubsidies</i>	6.860.451	7.067.959	7.437.987	7.184.876	7.690.663	7.914.644	8.147.259
- <i>Gemeentefonds</i>	4.127.379	4.287.426	4.371.328	4.421.830	4.560.470	4.693.986	4.832.174
- <i>Andere algemene werkingssubsidies</i>	2.733.072	2.780.532	3.066.659	2.763.046	3.130.193	3.220.658	3.315.085
- <i>van de federale overheid</i>	182.445	186.553	186.440	0	0	0	0
- <i>van de Vlaamse overheid</i>	2.535.805	2.593.979	2.880.219	2.763.046	3.130.193	3.220.658	3.315.085
- <i>van de provincie</i>	0	0	0	0	0	0	0
- <i>van de gemeente</i>	0	0	0	0	0	0	0
- <i>van het OCMW</i>	0	0	0	0	0	0	0
- <i>van andere entiteiten</i>	14.822	0	0	0	0	0	0
<i>b. Specifieke werkingssubsidies</i>	3.483.731	2.822.703	3.438.881	3.173.967	3.033.567	2.924.567	2.822.067
- <i>van de federale overheid</i>	1.974.086	1.776.877	2.001.236	1.022.000	848.000	785.500	723.000
- <i>van de Vlaamse overheid</i>	1.319.430	927.210	1.273.425	2.140.467	2.093.067	2.133.067	2.093.067
- <i>van de provincie</i>	14.292	20.583	5.612	7.500	92.500	6.000	6.000
- <i>van de gemeente</i>	680	0	0	0	0	0	0
- <i>van het OCMW</i>	0	0	0	0	0	0	0
- <i>van andere entiteiten</i>	175.244	98.034	158.608	4.000	0	0	0
4. Recuperatie individuele hulpverlening	131.975	101.857	158.491	180.700	142.200	136.200	131.200
5. Andere operationele ontvangsten	453.416	303.363	262.735	252.751	226.963	228.156	227.481
<b>B. Financiële ontvangsten</b>	<b>1.189.704</b>	<b>1.207.272</b>	<b>1.064.113</b>	<b>906.615</b>	<b>903.680</b>	<b>899.302</b>	<b>890.747</b>
<b>C. Tussenkost door derden in het tekort van het boekjaar</b>	<b>0</b>	<b>0</b>	<b>0</b>	<b>0</b>	<b>0</b>	<b>0</b>	<b>0</b>
<b>III. Exploitatiesaldo</b>	<b>5.069.267</b>	<b>1.870.288</b>	<b>1.152.011</b>	<b>-1.284.304</b>	<b>231.545</b>	<b>994.900</b>	<b>2.044.032</b>



**Schema T2: Ontvangsten en uitgaven naar economische aard**

<b>I. Investeringsuitgaven</b>	<b>Rek 2020</b>	<b>Rek 2021</b>	<b>Rek 2022</b>	<b>Mjp 2022</b>	<b>Mjp 2023</b>	<b>Mjp 2024</b>	<b>Mjp 2025</b>
<b>A. Investeringsuitgaven in financiële vaste activa</b>	<b>67.353</b>	<b>67.885</b>	<b>66.645</b>	<b>0</b>	<b>0</b>	<b>0</b>	<b>0</b>
1. Extern verzelfstandigde agentschappen	0	0	0	0	0	0	0
2. Intergemeentelijke samenwerkingsverbanden en soortgelijke entiteiten	66.645	67.145	66.645	0	0	0	0
3. OCMW-verenigingen	0	0	0	0	0	0	0
4. Andere financiële vaste activa	708	740	0	0	0	0	0
<b>B. Investeringsuitgaven in materiële vaste activa</b>	<b>4.595.232</b>	<b>3.781.420</b>	<b>2.592.133</b>	<b>2.504.822</b>	<b>31.539.620</b>	<b>6.005.000</b>	<b>7.255.000</b>
1. Gemeenschapsgoederen en bedrijfsmatige materiële vaste activa	4.595.232	3.781.420	2.592.133	2.504.822	31.539.620	6.005.000	7.255.000
<i>a. Terreinen en gebouwen</i>	<i>863.375</i>	<i>1.605.009</i>	<i>553.279</i>	<i>517.300</i>	<i>24.705.368</i>	<i>4.075.000</i>	<i>4.075.000</i>
<i>b. Wegen en andere infrastructuur</i>	<i>2.965.984</i>	<i>1.671.596</i>	<i>1.596.535</i>	<i>1.596.795</i>	<i>5.101.302</i>	<i>1.090.000</i>	<i>2.490.000</i>
<i>c. Roerende goederen</i>	<i>765.874</i>	<i>504.816</i>	<i>442.320</i>	<i>390.728</i>	<i>1.732.951</i>	<i>840.000</i>	<i>690.000</i>
<i>d. Leasing en soortgelijke rechten</i>	<i>0</i>	<i>0</i>	<i>0</i>	<i>0</i>	<i>0</i>	<i>0</i>	<i>0</i>
<i>e. Erfgoed</i>	<i>0</i>	<i>0</i>	<i>0</i>	<i>0</i>	<i>0</i>	<i>0</i>	<i>0</i>
2. Andere materiële vaste activa	0	0	0	0	0	0	0
<i>a. Onroerende goederen</i>	<i>0</i>	<i>0</i>	<i>0</i>	<i>0</i>	<i>0</i>	<i>0</i>	<i>0</i>
<i>b. Roerende goederen</i>	<i>0</i>	<i>0</i>	<i>0</i>	<i>0</i>	<i>0</i>	<i>0</i>	<i>0</i>
<b>C. Investeringsuitgaven in immateriële vaste activa</b>	<b>123.367</b>	<b>164.307</b>	<b>546.349</b>	<b>546.349</b>	<b>711.161</b>	<b>0</b>	<b>0</b>
<b>D. Toegestane investeringssubsidies</b>	<b>816.369</b>	<b>163.776</b>	<b>601.475</b>	<b>594.442</b>	<b>435.983</b>	<b>3.450.280</b>	<b>0</b>
- aan de districten	0	0	0	0	0	0	0
- aan autonome provinciebedrijven (APB)	0	0	0	0	0	0	0
- aan autonome gemeentebedrijven (AGB)	0	0	0	0	0	0	0
- aan welzijnsverenigingen	0	0	0	0	0	0	0
- aan andere OCMW-verenigingen	0	0	0	0	0	0	0
- aan de politiezone	0	0	0	0	0	0	0
- aan de hulpverleningszone	81.142	0	519.256	519.256	0	0	0
- aan intergemeentelijke samenwerkingsverbanden	0	0	0	0	0	0	0
- aan niet-confessionele levensbeschouwelijke gemeenschappen	0	0	0	0	0	0	0
- aan besturen van de eredienst	122.935	47.643	42.120	40.888	0	0	0
- aan andere begunstigden	612.292	116.133	40.098	34.297	435.983	3.450.280	0

**Schema T2: Ontvangsten en uitgaven naar economische aard**

<b>II. Investeringsontvangsten</b>	<b>Rek 2020</b>	<b>Rek 2021</b>	<b>Rek 2022</b>	<b>Mjp 2022</b>	<b>Mjp 2023</b>	<b>Mjp 2024</b>	<b>Mjp 2025</b>
<b>A. Verkoop van financiële vaste activa</b>	<b>0</b>	<b>0</b>	<b>0</b>	<b>-66.645</b>	<b>332.640</b>	<b>66.450</b>	<b>0</b>
1. Extern verzelfstandigde agentschappen	0	0	0	0	0	0	0
2. Intergemeentelijke samenwerkingsverbanden en soortgelijke entiteiten	0	0	0	-66.645	332.640	66.450	0
3. OCMW-verenigingen	0	0	0	0	0	0	0
4. Andere financiële vaste activa	0	0	0	0	0	0	0
<b>B. Verkoop van materiële vaste activa</b>	<b>1.675.687</b>	<b>1.163.577</b>	<b>33.469</b>	<b>7.369</b>	<b>2.050.000</b>	<b>9.750.000</b>	<b>1.000.000</b>
1. Gemeenschapsgoederen en bedrijfsmatige materiële vaste activa	1.675.687	1.163.577	31.100	5.000	1.050.000	8.750.000	0
<i>a. Terreinen en gebouwen</i>	<i>1.675.000</i>	<i>1.159.657</i>	<i>0</i>	<i>0</i>	<i>1.050.000</i>	<i>8.750.000</i>	<i>0</i>
<i>b. Wegen en andere infrastructuur</i>	<i>0</i>	<i>0</i>	<i>0</i>	<i>0</i>	<i>0</i>	<i>0</i>	<i>0</i>
<i>c. Roerende goederen</i>	<i>687</i>	<i>3.920</i>	<i>31.100</i>	<i>5.000</i>	<i>0</i>	<i>0</i>	<i>0</i>
<i>d. Leasing en soortgelijke rechten</i>	<i>0</i>	<i>0</i>	<i>0</i>	<i>0</i>	<i>0</i>	<i>0</i>	<i>0</i>
<i>e. Erfgoed</i>	<i>0</i>	<i>0</i>	<i>0</i>	<i>0</i>	<i>0</i>	<i>0</i>	<i>0</i>
2. Andere materiële vaste activa	0	0	2.369	2.369	1.000.000	1.000.000	1.000.000
<i>a. Onroerende goederen</i>	<i>0</i>	<i>0</i>	<i>2.369</i>	<i>2.369</i>	<i>1.000.000</i>	<i>1.000.000</i>	<i>1.000.000</i>
<i>b. Roerende goederen</i>	<i>0</i>	<i>0</i>	<i>0</i>	<i>0</i>	<i>0</i>	<i>0</i>	<i>0</i>
<b>C. Investerings in immateriële vaste activa</b>	<b>0</b>	<b>0</b>	<b>0</b>	<b>0</b>	<b>0</b>	<b>0</b>	<b>0</b>
<b>D. Investeringsubsidies en -schenkingen</b>	<b>555.832</b>	<b>1.628.941</b>	<b>636.121</b>	<b>636.123</b>	<b>2.249.233</b>	<b>603.163</b>	<b>4.113.120</b>
- van de federale overheid	0	0	101.974	0	0	0	0
- van de Vlaamse overheid	465.832	1.628.941	504.147	636.123	2.249.233	603.163	4.113.120
- van de provincie	90.000	0	30.000	0	0	0	0
- van de gemeente	0	0	0	0	0	0	0
- van het OCMW	0	0	0	0	0	0	0
- van andere entiteiten	0	0	0	0	0	0	0
<b>III. Investeringsaldo</b>	<b>-3.370.802</b>	<b>-1.384.870</b>	<b>-3.137.012</b>	<b>-3.068.767</b>	<b>-28.054.892</b>	<b>964.333</b>	<b>-2.141.880</b>
<b>Saldo exploitatie en investeringen</b>	<b>1.698.464</b>	<b>485.418</b>	<b>-1.985.001</b>	<b>-4.353.071</b>	<b>-27.823.347</b>	<b>1.959.233</b>	<b>-97.848</b>

**Schema T2:Ontvangsten en uitgaven naar economische aard**

<b>I. Financieringsuitgaven</b>	<b>Rek 2020</b>	<b>Rek 2021</b>	<b>Rek 2022</b>	<b>Mjp 2022</b>	<b>Mjp 2023</b>	<b>Mjp 2024</b>	<b>Mjp 2025</b>
<b>A. Vereffening van financiële schulden</b>	<b>2.869.902</b>	<b>2.728.335</b>	<b>2.758.930</b>	<b>2.758.932</b>	<b>2.745.565</b>	<b>2.765.934</b>	<b>2.671.040</b>
1. Periodieke aflossingen van opgenome leningen en leasings	2.869.902	2.728.335	2.758.930	2.758.932	2.745.565	2.765.934	2.671.040
2. Niet-periodieke aflossingen van opgenome leningen en leasings	0	0	0	0	0	0	0
<b>B. Vereffening van niet-financiële schulden</b>	<b>0</b>	<b>0</b>	<b>0</b>	<b>0</b>	<b>0</b>	<b>0</b>	<b>0</b>
<b>C. Toegestane leningen en betalingsuitstel</b>	<b>0</b>	<b>0</b>	<b>639.468</b>	<b>648.038</b>	<b>171.178</b>	<b>0</b>	<b>0</b>
1. Toegestane leningen	0	0	639.468	648.038	171.178	0	0
- aan autonome provinciebedrijven (APB)	0	0	0	0	0	0	0
- aan autonome gemeentebedrijven (AGB)	0	0	64.469	73.039	171.178	0	0
- aan welzijnsverenigingen	0	0	0	0	0	0	0
- aan andere OCMW-verenigingen	0	0	0	0	0	0	0
- aan de politiezone	0	0	0	0	0	0	0
- aan de hulpverleningzone	0	0	0	0	0	0	0
- aan intergemeentelijke samenwerkingsverbanden (IGS)	0	0	0	0	0	0	0
- aan besturen van de eredienst	0	0	0	0	0	0	0
- aan niet-confessionele levensbeschouwelijke gemeenschappen	0	0	0	0	0	0	0
- aan andere begunstigden	0	0	574.999	574.999	0	0	0
2. Toegestaan betalingsuitstel	0	0	0	0	0	0	0
<b>D. Vooruitbetalingen</b>	<b>0</b>	<b>0</b>	<b>0</b>	<b>0</b>	<b>0</b>	<b>0</b>	<b>0</b>
<b>E. Kapitaalsverminderingen</b>	<b>0</b>	<b>0</b>	<b>0</b>	<b>0</b>	<b>0</b>	<b>0</b>	<b>0</b>

**Schema T2:Ontvangsten en uitgaven naar economische aard**

<b>II. Financieringsontvangsten</b>	<b>Rek 2020</b>	<b>Rek 2021</b>	<b>Rek 2022</b>	<b>Mjp 2022</b>	<b>Mjp 2023</b>	<b>Mjp 2024</b>	<b>Mjp 2025</b>
<b>A. Aangaan van financiële schulden</b>	<b>0</b>	<b>0</b>	<b>0</b>	<b>0</b>	<b>0</b>	<b>0</b>	<b>0</b>
- opname van leningen en leasings bij financiële instellingen	0	0	0	0	0	0	0
- opname van leningen en leasings bij andere entiteiten	0	0	0	0	0	0	0
<b>B. Aangaan van niet-financiële schulden</b>	<b>0</b>	<b>0</b>	<b>0</b>	<b>0</b>	<b>0</b>	<b>0</b>	<b>0</b>
<b>C. Vereffening van toegestane leningen en betalingsuitstel</b>	<b>589.775</b>	<b>594.379</b>	<b>597.677</b>	<b>597.285</b>	<b>636.081</b>	<b>684.287</b>	<b>701.603</b>
1. Terugvordering van toegestane leningen	589.775	594.379	597.677	597.285	636.081	684.287	701.603
a. Periodieke terugvorderingen	589.775	594.379	597.677	597.285	636.081	684.287	701.603
b. Niet-periodieke terugvorderingen	0	0	0	0	0	0	0
2. Vereffening van betalingsuitstel	0	0	0	0	0	0	0
<b>D. Vereffening van vooruitbetalingen</b>	<b>0</b>	<b>0</b>	<b>0</b>	<b>0</b>	<b>0</b>	<b>0</b>	<b>0</b>
<b>E. Kapitaalsvermeerderingen</b>	<b>0</b>	<b>0</b>	<b>0</b>	<b>0</b>	<b>0</b>	<b>0</b>	<b>0</b>
<b>F. Bijdragen en schenkingen niet gekoppeld aan operationele activiteiten of aan de verwerving van vaste activa</b>	<b>0</b>	<b>0</b>	<b>0</b>	<b>0</b>	<b>0</b>	<b>0</b>	<b>0</b>
<b>III. Financieringssaldo</b>	<b>-2.280.127</b>	<b>-2.133.955</b>	<b>-2.800.721</b>	<b>-2.809.685</b>	<b>-2.280.662</b>	<b>-2.081.647</b>	<b>-1.969.437</b>
<b>Budgettair resultaat van het boekjaar</b>	<b>-581.663</b>	<b>-1.648.538</b>	<b>-4.785.722</b>	<b>-7.162.756</b>	<b>-30.104.008</b>	<b>-122.414</b>	<b>-2.067.285</b>

Stad Nieuwpoort  
Marktplein 7  
KBO: 0207485869

O.C.M.W. Nieuwpoort  
Marktplein 7  
KBO: 0212202445

NIS-code 38016

Algemeen Directeur : Benoit WILLAERT  
wnd. Financieel Directeur : Inge DE BILLE

## **T3 : Investeringsproject**

Jaarrekening

	Reeds gerealiseerd		Nog te realiseren			Totaal
	vóór MJP	in MJP	vóór MJP	in MJP	na MJP	
<b>I. UITGAVEN</b>						
<b>A. Investerings in financiële vaste activa</b>	<b>0</b>	<b>0</b>	<b>0</b>	<b>0</b>	<b>0</b>	<b>0</b>
1. Extern verzelfstandigde agentschappen	0	0	0	0	0	0
2. Intergemeentelijke samenwerkingsverbanden en soortgelijke entiteiten	0	0	0	0	0	0
3. OCMW-verenigingen	0	0	0	0	0	0
4. Andere financiële vaste activa	0	0	0	0	0	0
<b>B. Investerings in materiële vaste activa</b>	<b>0</b>	<b>0</b>	<b>0</b>	<b>11.000.000</b>	<b>0</b>	<b>11.000.000</b>
1. Gemeenschapsgoederen en bedrijfsmatige materiële vaste activa	0	0	0	11.000.000	0	11.000.000
<i>a. Terreinen en gebouwen</i>	0	0	0	11.000.000	0	11.000.000
<i>b. Wegen en andere infrastructuur</i>	0	0	0	0	0	0
<i>c. Roerende goederen</i>	0	0	0	0	0	0
<i>d. Leasing en soortgelijke rechten</i>	0	0	0	0	0	0
<i>e. Erfgoed</i>	0	0	0	0	0	0
2. Andere materiële vaste activa	0	0	0	0	0	0
<i>a. Onroerende goederen</i>	0	0	0	0	0	0
<i>b. Roerende goederen</i>	0	0	0	0	0	0
<b>C. Investerings in immateriële vaste activa</b>	<b>0</b>	<b>3.500</b>	<b>0</b>	<b>0</b>	<b>0</b>	<b>3.500</b>
<b>D. Toegestane investeringssubsidies</b>	<b>0</b>	<b>0</b>	<b>0</b>	<b>0</b>	<b>0</b>	<b>0</b>
<b>II. ONTVANGSTEN</b>						
<b>A. Verkoop van financiële vaste activa</b>	<b>0</b>	<b>0</b>	<b>0</b>	<b>0</b>	<b>0</b>	<b>0</b>
1. Extern verzelfstandigde agentschappen	0	0	0	0	0	0
2. Intergemeentelijke samenwerkingsverbanden en soortgelijke entiteiten	0	0	0	0	0	0
3. OCMW-verenigingen	0	0	0	0	0	0
4. Andere financiële vaste activa	0	0	0	0	0	0
<b>B. Verkoop van materiële vaste activa</b>	<b>0</b>	<b>0</b>	<b>0</b>	<b>0</b>	<b>0</b>	<b>0</b>
1. Gemeenschapsgoederen en bedrijfsmatige materiële vaste activa	0	0	0	0	0	0
<i>a. Terreinen en gebouwen</i>	0	0	0	0	0	0
<i>b. Wegen en andere infrastructuur</i>	0	0	0	0	0	0
<i>c. Roerende goederen</i>	0	0	0	0	0	0
<i>d. Leasing en soortgelijke rechten</i>	0	0	0	0	0	0
<i>e. Erfgoed</i>	0	0	0	0	0	0
2. Andere materiële vaste activa	0	0	0	0	0	0
<i>a. Onroerende goederen</i>	0	0	0	0	0	0
<i>b. Roerende goederen</i>	0	0	0	0	0	0
<b>C. Verkoop van immateriële vaste activa</b>	<b>0</b>	<b>0</b>	<b>0</b>	<b>0</b>	<b>0</b>	<b>0</b>
<b>D. Investeringssubsidies en -schenkingen</b>	<b>0</b>	<b>0</b>	<b>0</b>	<b>900.000</b>	<b>0</b>	<b>900.000</b>

	Reeds gerealiseerd		Nog te realiseren			Totaal
	vóór MJP	in MJP	vóór MJP	in MJP	na MJP	
<b>I. UITGAVEN</b>						
<b>A. Investerings in financiële vaste activa</b>	<b>0</b>	<b>0</b>	<b>0</b>	<b>0</b>	<b>0</b>	<b>0</b>
1. Extern verzelfstandigde agentschappen	0	0	0	0	0	0
2. Intergemeentelijke samenwerkingsverbanden en soortgelijke entiteiten	0	0	0	0	0	0
3. OCMW-verenigingen	0	0	0	0	0	0
4. Andere financiële vaste activa	0	0	0	0	0	0
<b>B. Investerings in materiële vaste activa</b>	<b>0</b>	<b>0</b>	<b>0</b>	<b>7.250.000</b>	<b>0</b>	<b>7.250.000</b>
1. Gemeenschapsgoederen en bedrijfsmatige materiële vaste activa	0	0	0	7.250.000	0	7.250.000
<i>a. Terreinen en gebouwen</i>	0	0	0	7.000.000	0	7.000.000
<i>b. Wegen en andere infrastructuur</i>	0	0	0	0	0	0
<i>c. Roerende goederen</i>	0	0	0	250.000	0	250.000
<i>d. Leasing en soortgelijke rechten</i>	0	0	0	0	0	0
<i>e. Erfgoed</i>	0	0	0	0	0	0
2. Andere materiële vaste activa	0	0	0	0	0	0
<i>a. Onroerende goederen</i>	0	0	0	0	0	0
<i>b. Roerende goederen</i>	0	0	0	0	0	0
<b>C. Investerings in immateriële vaste activa</b>	<b>0</b>	<b>0</b>	<b>0</b>	<b>0</b>	<b>0</b>	<b>0</b>
<b>D. Toegestane investeringssubsidies</b>	<b>0</b>	<b>0</b>	<b>0</b>	<b>0</b>	<b>0</b>	<b>0</b>
<b>II. ONTVANGSTEN</b>						
<b>A. Verkoop van financiële vaste activa</b>	<b>0</b>	<b>0</b>	<b>0</b>	<b>0</b>	<b>0</b>	<b>0</b>
1. Extern verzelfstandigde agentschappen	0	0	0	0	0	0
2. Intergemeentelijke samenwerkingsverbanden en soortgelijke entiteiten	0	0	0	0	0	0
3. OCMW-verenigingen	0	0	0	0	0	0
4. Andere financiële vaste activa	0	0	0	0	0	0
<b>B. Verkoop van materiële vaste activa</b>	<b>0</b>	<b>0</b>	<b>0</b>	<b>0</b>	<b>0</b>	<b>0</b>
1. Gemeenschapsgoederen en bedrijfsmatige materiële vaste activa	0	0	0	0	0	0
<i>a. Terreinen en gebouwen</i>	0	0	0	0	0	0
<i>b. Wegen en andere infrastructuur</i>	0	0	0	0	0	0
<i>c. Roerende goederen</i>	0	0	0	0	0	0
<i>d. Leasing en soortgelijke rechten</i>	0	0	0	0	0	0
<i>e. Erfgoed</i>	0	0	0	0	0	0
2. Andere materiële vaste activa	0	0	0	0	0	0
<i>a. Onroerende goederen</i>	0	0	0	0	0	0
<i>b. Roerende goederen</i>	0	0	0	0	0	0
<b>C. Verkoop van immateriële vaste activa</b>	<b>0</b>	<b>0</b>	<b>0</b>	<b>0</b>	<b>0</b>	<b>0</b>
<b>D. Investeringssubsidies en -schenkingen</b>	<b>0</b>	<b>0</b>	<b>0</b>	<b>0</b>	<b>0</b>	<b>0</b>

**Schema T3: Investeringsproject: RANDPARKINGS: Randparkings (Actieplan/Actie: 500 / 501)**

	Reeds gerealiseerd		Nog te realiseren			Totaal
	vóór MJP	in MJP	vóór MJP	in MJP	na MJP	
<b>I. UITGAVEN</b>						
<b>A. Investerings in financiële vaste activa</b>	<b>0</b>	<b>0</b>	<b>0</b>	<b>0</b>	<b>0</b>	<b>0</b>
1. Extern verzelfstandigde agentschappen	0	0	0	0	0	0
2. Intergemeentelijke samenwerkingsverbanden en soortgelijke entiteiten	0	0	0	0	0	0
3. OCMW-verenigingen	0	0	0	0	0	0
4. Andere financiële vaste activa	0	0	0	0	0	0
<b>B. Investerings in materiële vaste activa</b>	<b>0</b>	<b>0</b>	<b>0</b>	<b>200.000</b>	<b>0</b>	<b>200.000</b>
1. Gemeenschapsgoederen en bedrijfsmatige materiële vaste activa	0	0	0	200.000	0	200.000
<i>a. Terreinen en gebouwen</i>	0	0	0	0	0	0
<i>b. Wegen en andere infrastructuur</i>	0	0	0	200.000	0	200.000
<i>c. Roerende goederen</i>	0	0	0	0	0	0
<i>d. Leasing en soortgelijke rechten</i>	0	0	0	0	0	0
<i>e. Erfgoed</i>	0	0	0	0	0	0
2. Andere materiële vaste activa	0	0	0	0	0	0
<i>a. Onroerende goederen</i>	0	0	0	0	0	0
<i>b. Roerende goederen</i>	0	0	0	0	0	0
<b>C. Investerings in immateriële vaste activa</b>	<b>0</b>	<b>0</b>	<b>0</b>	<b>0</b>	<b>0</b>	<b>0</b>
<b>D. Toegestane investeringssubsidies</b>	<b>0</b>	<b>0</b>	<b>0</b>	<b>0</b>	<b>0</b>	<b>0</b>
<b>II. ONTVANGSTEN</b>						
<b>A. Verkoop van financiële vaste activa</b>	<b>0</b>	<b>0</b>	<b>0</b>	<b>0</b>	<b>0</b>	<b>0</b>
1. Extern verzelfstandigde agentschappen	0	0	0	0	0	0
2. Intergemeentelijke samenwerkingsverbanden en soortgelijke entiteiten	0	0	0	0	0	0
3. OCMW-verenigingen	0	0	0	0	0	0
4. Andere financiële vaste activa	0	0	0	0	0	0
<b>B. Verkoop van materiële vaste activa</b>	<b>0</b>	<b>0</b>	<b>0</b>	<b>0</b>	<b>0</b>	<b>0</b>
1. Gemeenschapsgoederen en bedrijfsmatige materiële vaste activa	0	0	0	0	0	0
<i>a. Terreinen en gebouwen</i>	0	0	0	0	0	0
<i>b. Wegen en andere infrastructuur</i>	0	0	0	0	0	0
<i>c. Roerende goederen</i>	0	0	0	0	0	0
<i>d. Leasing en soortgelijke rechten</i>	0	0	0	0	0	0
<i>e. Erfgoed</i>	0	0	0	0	0	0
2. Andere materiële vaste activa	0	0	0	0	0	0
<i>a. Onroerende goederen</i>	0	0	0	0	0	0
<i>b. Roerende goederen</i>	0	0	0	0	0	0
<b>C. Verkoop van immateriële vaste activa</b>	<b>0</b>	<b>0</b>	<b>0</b>	<b>0</b>	<b>0</b>	<b>0</b>
<b>D. Investeringsubsidies en -schenkingen</b>	<b>0</b>	<b>0</b>	<b>0</b>	<b>0</b>	<b>0</b>	<b>0</b>



	Reeds gerealiseerd		Nog te realiseren			Totaal
	vóór MJP	in MJP	vóór MJP	in MJP	na MJP	
<b>I. UITGAVEN</b>						
<b>A. Investerings in financiële vaste activa</b>	<b>0</b>	<b>0</b>	<b>0</b>	<b>0</b>	<b>0</b>	<b>0</b>
1. Extern verzelfstandigde agentschappen	0	0	0	0	0	0
2. Intergemeentelijke samenwerkingsverbanden en soortgelijke entiteiten	0	0	0	0	0	0
3. OCMW-verenigingen	0	0	0	0	0	0
4. Andere financiële vaste activa	0	0	0	0	0	0
<b>B. Investerings in materiële vaste activa</b>	<b>0</b>	<b>3.762</b>	<b>0</b>	<b>196.238</b>	<b>0</b>	<b>200.000</b>
1. Gemeenschapsgoederen en bedrijfsmatige materiële vaste activa	0	3.762	0	196.238	0	200.000
<i>a. Terreinen en gebouwen</i>	0	0	0	0	0	0
<i>b. Wegen en andere infrastructuur</i>	0	3.762	0	196.238	0	200.000
<i>c. Roerende goederen</i>	0	0	0	0	0	0
<i>d. Leasing en soortgelijke rechten</i>	0	0	0	0	0	0
<i>e. Erfgoed</i>	0	0	0	0	0	0
2. Andere materiële vaste activa	0	0	0	0	0	0
<i>a. Onroerende goederen</i>	0	0	0	0	0	0
<i>b. Roerende goederen</i>	0	0	0	0	0	0
<b>C. Investerings in immateriële vaste activa</b>	<b>0</b>	<b>0</b>	<b>0</b>	<b>0</b>	<b>0</b>	<b>0</b>
<b>D. Toegestane investeringssubsidies</b>	<b>0</b>	<b>0</b>	<b>0</b>	<b>0</b>	<b>0</b>	<b>0</b>
<b>II. ONTVANGSTEN</b>						
<b>A. Verkoop van financiële vaste activa</b>	<b>0</b>	<b>0</b>	<b>0</b>	<b>0</b>	<b>0</b>	<b>0</b>
1. Extern verzelfstandigde agentschappen	0	0	0	0	0	0
2. Intergemeentelijke samenwerkingsverbanden en soortgelijke entiteiten	0	0	0	0	0	0
3. OCMW-verenigingen	0	0	0	0	0	0
4. Andere financiële vaste activa	0	0	0	0	0	0
<b>B. Verkoop van materiële vaste activa</b>	<b>0</b>	<b>0</b>	<b>0</b>	<b>0</b>	<b>0</b>	<b>0</b>
1. Gemeenschapsgoederen en bedrijfsmatige materiële vaste activa	0	0	0	0	0	0
<i>a. Terreinen en gebouwen</i>	0	0	0	0	0	0
<i>b. Wegen en andere infrastructuur</i>	0	0	0	0	0	0
<i>c. Roerende goederen</i>	0	0	0	0	0	0
<i>d. Leasing en soortgelijke rechten</i>	0	0	0	0	0	0
<i>e. Erfgoed</i>	0	0	0	0	0	0
2. Andere materiële vaste activa	0	0	0	0	0	0
<i>a. Onroerende goederen</i>	0	0	0	0	0	0
<i>b. Roerende goederen</i>	0	0	0	0	0	0
<b>C. Verkoop van immateriële vaste activa</b>	<b>0</b>	<b>0</b>	<b>0</b>	<b>0</b>	<b>0</b>	<b>0</b>
<b>D. Investeringsubsidies en -schenkingen</b>	<b>0</b>	<b>0</b>	<b>0</b>	<b>0</b>	<b>0</b>	<b>0</b>

	Reeds gerealiseerd		Nog te realiseren			Totaal
	vóór MJP	in MJP	vóór MJP	in MJP	na MJP	
<b>I. UITGAVEN</b>						
<b>A. Investerings in financiële vaste activa</b>	<b>0</b>	<b>0</b>	<b>0</b>	<b>0</b>	<b>0</b>	<b>0</b>
1. Extern verzelfstandigde agentschappen	0	0	0	0	0	0
2. Intergemeentelijke samenwerkingsverbanden en soortgelijke entiteiten	0	0	0	0	0	0
3. OCMW-verenigingen	0	0	0	0	0	0
4. Andere financiële vaste activa	0	0	0	0	0	0
<b>B. Investerings in materiële vaste activa</b>	<b>0</b>	<b>30.153</b>	<b>0</b>	<b>1.866.031</b>	<b>0</b>	<b>1.896.183</b>
1. Gemeenschapsgoederen en bedrijfsmatige materiële vaste activa	0	30.153	0	1.866.031	0	1.896.183
<i>a. Terreinen en gebouwen</i>	0	0	0	0	0	0
<i>b. Wegen en andere infrastructuur</i>	0	30.153	0	1.866.031	0	1.896.183
<i>c. Roerende goederen</i>	0	0	0	0	0	0
<i>d. Leasing en soortgelijke rechten</i>	0	0	0	0	0	0
<i>e. Erfgoed</i>	0	0	0	0	0	0
2. Andere materiële vaste activa	0	0	0	0	0	0
<i>a. Onroerende goederen</i>	0	0	0	0	0	0
<i>b. Roerende goederen</i>	0	0	0	0	0	0
<b>C. Investerings in immateriële vaste activa</b>	<b>0</b>	<b>0</b>	<b>0</b>	<b>0</b>	<b>0</b>	<b>0</b>
<b>D. Toegestane investeringssubsidies</b>	<b>0</b>	<b>18.060</b>	<b>0</b>	<b>2.450.000</b>	<b>0</b>	<b>2.468.060</b>
<b>II. ONTVANGSTEN</b>						
<b>A. Verkoop van financiële vaste activa</b>	<b>0</b>	<b>0</b>	<b>0</b>	<b>0</b>	<b>0</b>	<b>0</b>
1. Extern verzelfstandigde agentschappen	0	0	0	0	0	0
2. Intergemeentelijke samenwerkingsverbanden en soortgelijke entiteiten	0	0	0	0	0	0
3. OCMW-verenigingen	0	0	0	0	0	0
4. Andere financiële vaste activa	0	0	0	0	0	0
<b>B. Verkoop van materiële vaste activa</b>	<b>0</b>	<b>0</b>	<b>0</b>	<b>0</b>	<b>0</b>	<b>0</b>
1. Gemeenschapsgoederen en bedrijfsmatige materiële vaste activa	0	0	0	0	0	0
<i>a. Terreinen en gebouwen</i>	0	0	0	0	0	0
<i>b. Wegen en andere infrastructuur</i>	0	0	0	0	0	0
<i>c. Roerende goederen</i>	0	0	0	0	0	0
<i>d. Leasing en soortgelijke rechten</i>	0	0	0	0	0	0
<i>e. Erfgoed</i>	0	0	0	0	0	0
2. Andere materiële vaste activa	0	0	0	0	0	0
<i>a. Onroerende goederen</i>	0	0	0	0	0	0
<i>b. Roerende goederen</i>	0	0	0	0	0	0
<b>C. Verkoop van immateriële vaste activa</b>	<b>0</b>	<b>0</b>	<b>0</b>	<b>0</b>	<b>0</b>	<b>0</b>
<b>D. Investeringssubsidies en -schenkingen</b>	<b>0</b>	<b>0</b>	<b>0</b>	<b>2.450.000</b>	<b>0</b>	<b>2.450.000</b>

## MATERIËLE VERSCHILLEN TUSSEN MEERJARENPLAN EN REKENING - INVESTERINGEN (GECONSOLIDEERD)

UITGAVEN		Code	BOEKJAAR 2022	MEERJARENPLAN 2022	VERSCHIL	VERKLARING
BELEIDSVELD						
0200	Wegen	224	1.081.323	4.308.961	-3.227.638	Voortgang dossiers en werken
0750	Jeugdsector- en verenigingsondersteuning	221		2.500.000	-2.500.000	De uitgaven zijn gestart in 2023
0740	Sportsector- en verenigingsondersteuning	221		1.030.000	-1.030.000	De uitgaven zijn gestart in 2023
0680	Groene ruimte	225	257.302	984.875	-727.573	Heraanleg Astridpark werd (nog) niet gestart
0540	Visvangst	235		220.000	-220.000	Sotwareprogramma vismijn
0711	Openlucht recreatie	230		98.480	-98.480	Budget publieke speelpleinen
0119	Overige algemene diensten	214	77.946	158.510	-80.564	Erelonen patrimoniuminvesteringen
0300	Ophalen en verwerken van huishoudelijk afval	281	66.645		66.645	3e kapitaalsverhoging IVVO
0119	Overige algemene diensten	241	85.284	150.000	-64.716	Overschot budget aankoop ICT materiaal
0119	Overige algemene diensten	243	290.245	350.000	-59.755	Budget aankoop rollend materiaal wordt gebruikt in 2023
0740	Sportsector- en verenigingsondersteuning	235	51.592		51.592	De aankoop van het tijdsopnamesysteem voor de atletiek stond op een ander budgettair artikel gebudgetteerd. (2205100 - 074000)

## MATERIËLE VERSCHILLEN TUSSEN MEERJARENPLAN EN REKENING - INVESTERINGEN (GECONSOLIDEERD)

ONTVANGSTEN		Code	BOEKJAAR 2022	MEERJARENPLAN 2022	VERSCHIL	VERKLARING
BELEIDSVELD						
0119	Overige algemene diensten	220		800.000	-800.000	Verkoop vredegerecht
0200	Wegen	150		775.001	-775.001	Te ontvangen subsidies fietspad N356 en Albert I Laan
0930	Sociale huisvesting	221		250.000	-250.000	Verkoop gebouw Langestraat

Stad Nieuwpoort  
Marktplein 7  
KBO: 0207485869

O.C.M.W. Nieuwpoort  
Marktplein 7  
KBO: 0212202445

NIS-code 38016

Algemeen Directeur : Benoit WILLAERT  
wnd. Financieel Directeur : Inge DE BILLE

## **T4 : Evolutie van de financiële schulden**

Jaarrekening

**Schema T4: Evolutie van de financiële schulden**

<b>Financiële schulden op 31 december</b>	<b>Rek 2020</b>	<b>Rek 2021</b>	<b>Rek 2022</b>	<b>Mjp 2023</b>	<b>Mjp 2024</b>	<b>Mjp 2025</b>
<b>A. Financiële schulden op lange termijn</b>	<b>31.288.050</b>	<b>28.529.120</b>	<b>25.783.557</b>	<b>23.017.621</b>	<b>20.346.581</b>	<b>18.008.823</b>
1. Financiële schulden op 1 januari	34.017.155	31.288.050	28.529.120	25.783.557	23.017.621	20.346.581
2. Nieuwe leningen	0	0	0	0	0	0
3. Aflossingen	0	0	0	0	0	0
4. Overboekingen	-2.729.105	-2.758.930	-2.745.563	-2.765.934	-2.671.040	-2.337.758
5. Andere mutaties	0	0	0	-2	0	0
<b>B. Financiële schulden op lange termijn die binnen het jaar vervallen</b>	<b>2.728.335</b>	<b>2.758.930</b>	<b>2.745.563</b>	<b>2.765.934</b>	<b>2.671.040</b>	<b>2.337.758</b>
1. Financiële schulden op 1 januari	2.869.131	2.728.335	2.758.930	2.745.563	2.765.934	2.671.040
2. Aflossingen	-2.869.902	-2.728.335	-2.758.930	-2.745.565	-2.765.934	-2.671.040
3. Overboekingen	2.729.105	2.758.930	2.745.563	2.765.934	2.671.040	2.337.758
4. Andere mutaties	0	0	0	2	0	0
<b>C. Financiële schulden op korte termijn</b>	<b>0</b>	<b>0</b>	<b>0</b>	<b>0</b>	<b>0</b>	<b>0</b>
<b>Totaal financiële schulden</b>	<b>34.016.384</b>	<b>31.288.050</b>	<b>28.529.120</b>	<b>25.783.555</b>	<b>23.017.621</b>	<b>20.346.581</b>

Stad Nieuwpoort  
Marktplein 7  
KBO: 0207485869

O.C.M.W. Nieuwpoort  
Marktplein 7  
KBO: 0212202445

NIS-code 38016

Algemeen Directeur : Benoit WILLAERT  
wnd. Financieel Directeur : Inge DE BILLE

## **T5 : Toelichting bij de balans**

Jaarrekening

**Schema T5: Toelichting bij de balans**

Mutatiestaat van de vaste activa	Boekwaarde op 1/1	Aankopen	Verkopen	Overboeking	Herwaardering	Afschrijving en waardevermindering	Andere mutaties	Boekwaarde op 31/12
<b>A. Financiële vaste activa</b>	<b>15.148.328</b>	<b>66.645</b>	<b>0</b>	<b>0</b>	<b>178.151</b>	<b>0</b>	<b>0</b>	<b>15.393.124</b>
1. Extern verzelstandigde agentschappen	0	0	0	0	0	0	0	0
2. Intergemeentelijke samenwerkingsverbanden en soortgelijke	14.989.995	66.645	0	0	178.151	0	0	15.234.791
3. OCMW-verenigingen	0	0	0	0	0	0	0	0
4. Andere financiële vaste activa	158.332	0	0	0	0	0	0	158.332
<b>B. Materiële vaste activa</b>	<b>77.068.690</b>	<b>2.617.883</b>	<b>25.750</b>	<b>0</b>	<b>0</b>	<b>4.124.644</b>	<b>186.175</b>	<b>75.722.354</b>
1. Gemeenschapsgoederen	70.825.079	2.566.291	25.750	0	0	4.044.741	186.175	69.507.054
a. Terreinen en gebouwen	37.763.305	553.279	0	0	0	1.401.202	0	36.915.382
b. Wegen en andere infrastructuur	29.470.969	1.596.535	0	0	0	1.656.455	0	29.411.049
c. Installaties, machines en uitrusting	1.076.092	28.699	13.500	0	0	311.105	0	780.186
d. Meubilair, kantooruitrusting en rollend materieel	2.514.709	387.779	12.250	0	0	675.979	186.175	2.400.434
e. Leasing en soortgelijke rechten	0	0	0	0	0	0	0	0
f. Erfgoed	4	0	0	0	0	0	0	4
2. Bedrijfsmatige materiële vaste activa	478.342	51.592	0	0	0	62.938	0	466.995
a. Terreinen en gebouwen	390.396	0	0	0	0	22.802	0	367.594
b. Installaties, machines en uitrusting	87.946	51.592	0	0	0	40.136	0	99.401
c. Meubilair, kantooruitrusting en rollend materieel	0	0	0	0	0	0	0	0
d. Leasing en soortgelijke rechten	0	0	0	0	0	0	0	0
3. Andere materiële vaste activa	5.765.270	0	0	0	0	16.965	0	5.748.305
a. Terreinen en gebouwen	5.765.270	0	0	0	0	16.965	0	5.748.305
b. Roerende goederen	0	0	0	0	0	0	0	0
<b>C. Immateriële vaste activa</b>	<b>563.060</b>	<b>546.349</b>	<b>0</b>	<b>0</b>	<b>0</b>	<b>147.682</b>	<b>0</b>	<b>961.727</b>



<b>Mutatiestaat van het nettoactief</b>					
	Boekwaarde op 1/1	Toevoeging	Verrekening	Andere mutaties	Boekwaarde op 31/12
<b>A. Kapitaalssubsidies en schenkingen</b>					
Stad Nieuwpoort	4.616.914	142.874	318.192	0	4.441.596
O.C.M.W. NIEUWPOORT	8.285.752	0	375.351	0	7.910.401
<b>Totaal</b>	<b>12.902.666</b>	<b>142.874</b>	<b>693.542</b>	<b>0</b>	<b>12.351.997</b>
<b>B. Gecumuleerd overschot of tekort</b>	Boekwaarde op 1/1	Overschot of tekort van het boekjaar	Tussenkost gemeente aan OCMW	Andere mutaties	Boekwaarde op 31/12
Stad Nieuwpoort	23.444.270	-2.150.408	-3.250.000	0	18.043.862
O.C.M.W. NIEUWPOORT	-1.533.859	-3.370.584	3.250.000	0	-1.654.443
<b>Totaal</b>	<b>21.910.411</b>	<b>-5.520.992</b>	<b>0</b>	<b>0</b>	<b>16.389.419</b>
<b>C. Herwaarderingsreserves</b>	Boekwaarde op 1/1	Toevoeging	Terugneming	Andere mutaties	Boekwaarde op 31/12
Stad Nieuwpoort	5.926.415	178.151	0	0	6.104.566
O.C.M.W. NIEUWPOORT	0	0	0	0	0
<b>Totaal</b>	<b>5.926.415</b>	<b>178.151</b>	<b>0</b>	<b>0</b>	<b>6.104.566</b>
<b>D. Overig nettoactief</b>	Boekwaarde op 1/1	Wijziging kapitaal		Andere mutaties	Boekwaarde op 31/12
Stad Nieuwpoort	68.034.371	0		0	68.034.371
O.C.M.W. NIEUWPOORT	10.384.561	0		0	10.384.561
<b>Totaal</b>	<b>78.418.932</b>	<b>0</b>	<b>0</b>	<b>0</b>	<b>78.418.932</b>
<b>Totaal nettoactief</b>	Boekwaarde op 1/1			Andere mutaties	Boekwaarde op 31/12
Stad Nieuwpoort	102.021.970			-5.397.575	96.624.395
O.C.M.W. NIEUWPOORT	17.136.454			-495.934	16.640.519
<b>Totaal</b>	<b>119.158.423</b>	<b>0</b>	<b>0</b>	<b>-5.893.510</b>	<b>113.264.914</b>

# TOELICHTING BIJ HET BUDGETTAIRE RESULTAAT

## De evenwichtscriteria

De toestandsevenwicht van het geconsolideerd budgettair resultaat is een belangrijke factor. Het is de uitkomst van ALLE in- en uitgaande kasstromen van het boekjaar 2022 en welk resultaat deze transacties hebben teweeggebracht.

Het schema “staat van het financieel evenwicht” (J2) toont dat het budgettair resultaat van het boekjaar met een negatief saldo eindigt van **-4.785.722**. Enerzijds zien we een positief exploitatiesaldo van 1.152.011 euro. Anderzijds zien we een negatief investeringsaldo van -3.137.012 euro. Doordat er geen leningen worden aangegaan voor de investeringen, zien we het beschikbaar budgettair resultaat verder dalen.

Het financieringssaldo eindigt met een negatief bedrag van -2.800.721 euro. Dit zijn de ontvangsten (renteloze leningen aan AGB) en uitgaven van de leningen.

Het gezamenlijk saldo van het exploitatie-, investerings- en financieringssaldo is het uiteindelijke budgettaire saldo van het boekjaar. Het negatieve saldo van het boekjaar wordt ruimschoots opgevangen door het gecumuleerd budgettair resultaat van het vorig boekjaar, waarbij de geconsolideerde jaarrekening 2022 eindigt met een beschikbaar budgettair resultaat van **39.998.846 euro**.

Minstens zo belangrijk of zelf belangrijker is het om na te gaan naar het structureel evenwicht, dat blijkt uit de autofinancieringsmarge. Hieruit kan afgeleid worden of het bestuur uit het saldo van haar gewone werking (exploitatiesaldo) voldoende ruimte heeft om (een deel van de) nieuwe investeringsuitgaven te doen zonder hiervoor beroep te moeten doen op een bijkomende financiering (leningen).

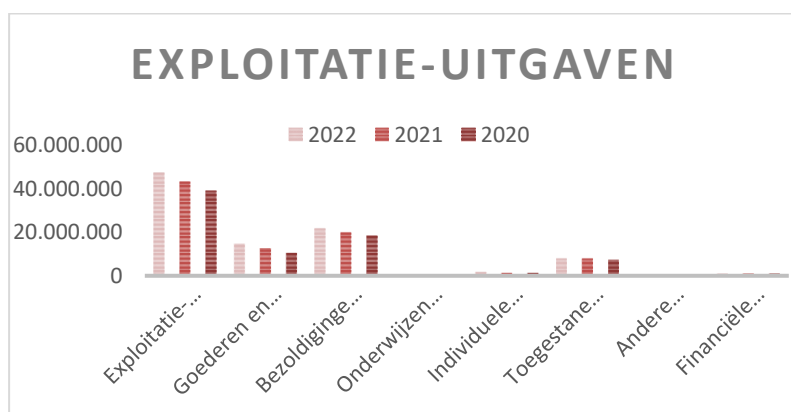
Het boekjaar 2022 sluit af met een negatieve autofinancieringsmarge van **-545.994 euro**.

Hoewel de autofinancieringsmarge negatief mag zijn, moet deze op het einde van de huidige planningsperiode positief zijn. De negatieve autofinancieringsmarge 2022 is het gevolg van de recordinflatie in België, dit door explosie van de energieprijzen na het uitbreken van de oorlog in Oekraïne en de verdere gevolgen ervan (loonindexaties, stijging grondstofprijzen...) Bij aanpassing 3 meerjarenplan werden een aantal maatregelen genomen om deze autofinancieringsmarge opnieuw “gezond” te krijgen.

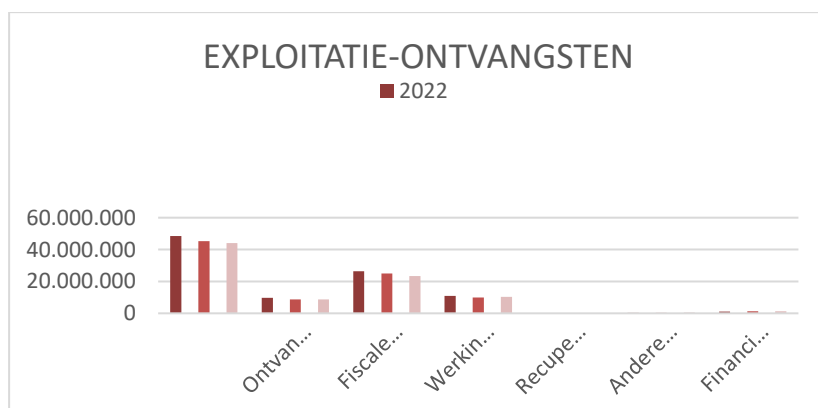
## Exploitatiesaldo

Het exploitatiesaldo sluit af met een positief saldo van 1.870.288 euro. Ondanks dat de ontvangsten iets lager zijn dan geraamd werd, liggen de uitgaven van het exploitatiebudget merklijk lager dan geraamd werd na wijziging meerjarenplan.

	2022	2021	2020
Exploitatie-uitgaven	<b>47.375.432</b>	<b>43.374.066</b>	<b>39.096.279</b>
Goederen en diensten	14.720.875	12.667.737	10.557.514
Bezoldigingen, sociale lasten en pensioenen	21.681.669	19.979.272	18.531.414
<i>Onderwijzend personeel ten laste van hogere overheid</i>	336.017	332.640	311.725
Individuele hulpverlening door OCMW	1.711.135	1.320.953	1.316.908
Toegestane werkingsubsidies	7.861.192	7.887.318	7.256.982
Andere operationele uitgaven	148.023	157.972	99.614
Financiële uitgaven	916.521	1.028.174	1.022.122



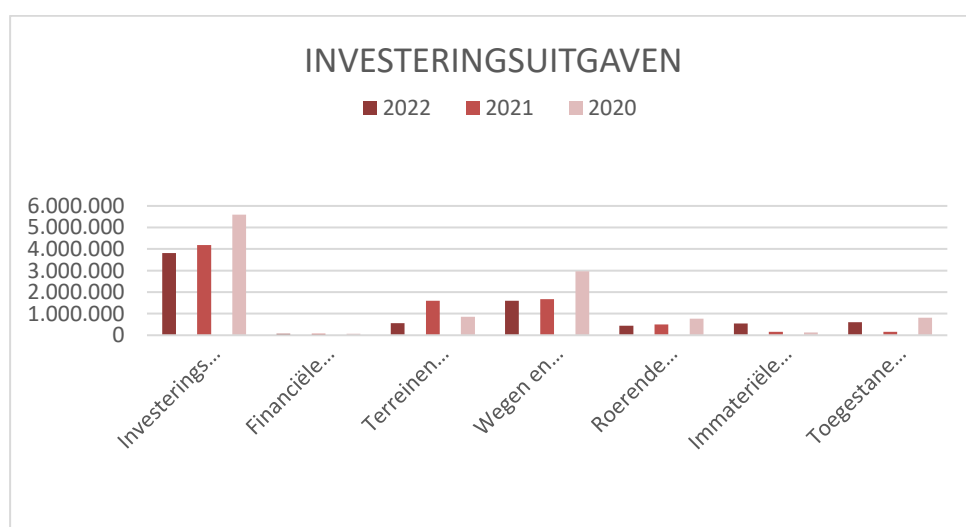
	2022	2021	2020
Exploitatie-ontvangsten	<b>48.527.445</b>	<b>45.244.353</b>	<b>44.165.545</b>
Ontvangsten uit werking	9.771.653	8.803.903	8.672.768
Fiscale ontvangsten en boeten	26.393.584	24.937.296	23.373.499
Werkingsubsidies	10.876.869	9.890.662	10.344.183
Recuperatie individuele hulpverlening OCMW	158.491	101.857	131.975
Andere operationele ontvangsten	262.735	303.363	453.416
Financiële ontvangsten	1.064.113	1.207.272	1.189.704



## Investeringsaldo

Er werd in 2022 voor 4.177.388 euro aan investeringsuitgaven geregistreerd en 669.590 euro aan investeringsontvangsten.

	2021	2020	2019
Investeringsuitgaven	4.177.388	5.602.322	3.363.271
Financiële vaste activa	67.885	67.353	1.191
Terreinen en gebouwen	1.605.009	863.375	379.389
Wegen en overige infrastructuur	1.671.596	2.965.984	2.299.976
Roerende goederen	504.816	765.874	390.778
Immateriële vaste activa	164.307	123.367	166.105
Toegestane investeringssubsidies	163.776	816.369	125.832



	2022	2021	2020
Investeringsontvangsten	669.590	2.792.518	2.231.519
Financiële vaste activa	0	0	0
Terreinen en gebouwen	0	1.163.577	1.675.000
Roerende goederen	33.469	3.920	687
Ontvangen investeringssubsidies	636.121	1.628.941	555.832

## Financieringssaldo

Het financieringssaldo bedraagt -2.800.721 euro

Het financieringssaldo wordt volledig bepaald door de leningen, enerzijds de aflossingen voor 2.758.929,54 euro, nieuwe renteloze lening aan AGB voor 64.469,34 en Issera BV voor 574.999 euro en anderzijds de terugvordering van de renteloze leningen voor 597.677 euro.

LENINGEN	AFLOSSINGEN
Belfius	1.022.546,59
BNP Paribas	641.127,45
ING	509.792,30
KBC	579.776,01
VMSW	5.687,19
<b>TOTAAL</b>	<b>2.758.929,54</b>

## **DE TOELICHTING OVER DE KOSTEN, OPBRENGSTEN, UITGAVEN EN ONTVANGSTEN MET EEN BUITENGEWONE INVLOED OP HET BUDGETTAIR RESULTAAT VAN HET BOEKJAAR EN HET OVERSCHOT OF TEKORT VAN HET BOEKJAAR**

### *Uitgaven en ontvangsten exploitatierekening (budgettaire boekhouding)*

De inflatie in 2022 zorgde voor een ongeziene prijsstijging in de aankoop van goederen en diensten (oktober 2022 + 12%) Daarnaast werd de spilindex in 2022 5x overschreden, dit zorgde voor een grote stijging van de personeelsuitgaven. Ten opzichte van 2021 werd er in 2022 voor 1.700.000 euro meer loon uitbetaald. Daarnaast heeft de overschrijding van de spilindex ook zijn invloed op de leeflonen.

### *Uitgaven en ontvangsten investeringsrekening (budgettaire boekhouding)*

Het niet verkopen van het gebouw "Vredegerecht" en de woning in de Langestraat zorgen voor een lagere investeringsontvangst in de budgettaire boekhouding van 1.050.000 euro.

Slechts 29% van de voorziene investeringsuitgaven werden in 2022 uitgevoerd ten opzichte van wat was voorzien in het meerjarenplan 2020 – 2025.

### *Kosten en opbrengsten exploitatierekening (algemene boekhouding)*

De openstaande schuld per 31.12.2022 aan onze diverse leveranciers voor een bedrag van meer dan 2.900.000 euro is mee de oorzaak van de mutatie in het nettoactief.

### *Kosten en opbrengsten investeringsrekening (algemene boekhouding)*

#### *Meerwaarde desinvesteringen 2022*

	Aankoop	Boekwaarde	Meerwaarde
Verkoop audi A6	34.847,48	0,00	5.000,00
Verkoop weiland	0,00	0,00	2.369,00
Verkoop auto	14.799,54	0,00	350,00
Verkoop Epoke	34.085,70	0,00	3.500,00
Verkoop veegmachine	108.900,00	0,00	4.250,00
Verkoop bobcats	25.562,58	0,00	4.500,00
Verkoop Zitmaaiers	76.888,24	0,00	13.500,00

## TOELICHTING BIJ DE VERSCHILLENDE BALANSRUBRIEKEN

Hier wordt schema J4 vergeleken met de proef- en saldibalans op 31.12.2022

### ACTIEF

#### VLOTTENDE ACTIVA

##### A. Liquide middelen en geldbeleggingen

De liquide middelen en geldbeleggingen bestaan uit het volgende:

Termijndeposito's	3.531.202,28
Belfius beleggingen	24.674.403,61
Rekening belfius 091	426.689,75
Rekening Fortis	22.676,51
Belfius – depositorekening	9.704,11
ING zichtrekening	21.587,04
Belfius treasury special	0,05
Belfius – rekening geringe	6.000,00
PCR	6.160,43
Belfius rekening courant	2.515.131,30
Belfius spaarrekeningen	160,27
Belfius spaarrekening	3.799.939,75
BC dienst bevolking	39.958,60
Vrijetijdsdiensten online	1.385,53
Belfius rekening belastingen	33.199,40
Belfius andere RC	59.687,35
BNP hoofdrekening courant	57.962,63
BNP spaarrekening	3.500.000,59
KBC zichtrekening	3.943.840,16
ING hoofdrekening courant	26.191,15
Post rekening courant	2.227,45
Kassen	1.698,79
Kassa	7.141,76
Kassa vismijn	25.000,00
Kassa bevolking	15,00
Interne overboeking	587,50
<b>TOTAAL</b>	<b>42.712.551,01</b>

## B. Vorderingen op korte termijn

### Vorderingen uit ruiltransacties

Operationele vorderingen uit ruiltransacties	1.287.280,04
Aflossingen toegestane leningen	392,91
Vorderingen op intercommunales	84.331,68
Andere niet-operationele vorderingen ruiltrans.	19.181,54
Voorschotten responsabiliseringsbijdrage	186.835,80
Vooruitbetalingen kilometerheffing OBU's	6.607,97
Operationele vorderingen - dubieuze	58.820,08
Operationele vorderingen – waardevermind.	-36.072,32
<b>TOTAAL</b>	<b>1.607.377,70</b>

Op regelmatige tijdstippen worden de openstaande vorderingen van de Stad Nieuwpoort geanalyseerd. Het debiteurenbeheer wordt hier opgevolgd, de openstaande vorderingen worden eerst gewoon en nadien via een aangetekende zending opgestuurd.

De operationele waardeverminderingen uit ruiltransacties (-36.072,32 euro) is het procentueel aandeel van de dubieuze vorderingen van het OCMW waarvan er uitgegaan wordt dat deze niet meer geïnd zullen worden. Deze werden in de staat van kosten en opbrengsten als een waardevermindering verwerkt maar hebben nog geen budgettaire impact, dit zolang de openstaande factuur niet in de boekhouding als oninbaar verwerkt wordt.

### Vorderingen uit niet-ruiltransacties

Vorderingen uit belastingen	1.257.896,20
Te ontvangen aanvullende belastingen	397.875,02
Vord. uit recuperatie spec.kost soc.dienst	57.483,70
Leeflonen – terugvordering	10.270,97
Te ontvangen huur	15.352,35
Vorderingen wegens investeringssubsidies	2.082,12
Vorderingen wegens kapitaalsubsidie provincie	60.000,00
Vorderingen wegens werkingssubsidies	201.017,68
Te ontvangen subsidie sectoraal fonds	83.902,00
Te ontvangen subsidie van de staat leefloon	0,00
Te ontvangen subsidie wet april 65	0,00
Andere te ontvangen werkingssubsidies	13.014,18
Voorschotten responsabiliseringsbijdrage	479.622,20
Operationele vorderingen niet-ruil – dubieus	78.744,61
Operationele vorderingen niet-ruil waardeverm.	-66.546,43
<b>TOTAAL</b>	<b>2.590.714,60</b>



### C. Voorraden en bestellingen in uitvoering

De Stad Nieuwpoort heeft op balansdatum geen voorraden en bestellingen in uitvoering

### D. Overlopende rekeningen van het actief

NIHIL

### E. Vorderingen op lange termijn die binnen het jaar vervallen

Vorderingen op lange termijn die binnen het jaar vervallen

Vordering renteloze lening AGB Vrije Tijd	323.772,63
Trugvordering renteloze lening Issera BV	9.583,32
Vordering wegens toeg. Lening erfpachten	284.149,68
Vordering investeringssubsidie provincie	0,00
Vordering investeringssubsidie VIPA	463.204,82
<b>TOTAAL</b>	<b>1.080.710,45</b>

## VASTE ACTIVA

### A. Vorderingen op lange termijn

De vorderingen op lange termijn bestaan uit 3 luiken: de vorderingen wegens de toegestane leningen aan het AGB Vrije Tijd en Issera BV, de vorderingen wegens de prefinancieringslening VIPA (bouw rusthuis) en de vordering investeringssubsidie bouw rusthuis, op de provincie.

### B. Financiële vaste activa

Het bestuur bezit per einde boekjaar de volgende deelnemingen:

Fluvius West	962.275,00
IKWV kustreddingsdienst	2.354,99
WVI	162.200,00
IVVO	577.535,00
Woonmaatschappij IJzer en Zee	7.853,61
Cevi	3.173,04
De Lijn	35.275,25
IWVA A	12.250,00
IWVA B	347.000,00
IWVA C	12.250,00
Vereniging Vlaamse Visveiling	8.250,00
Gaselwest	13.153.526,41
Zefier	95.825,00
Poolstok – Jobpunt	2.231,10
DVV Westhoek	2.000,00
Cipal	2.875,00
TMVS A-aandelen	500,00
Fluvius A	24,79
Nationale Bank van België	49,58
Woonmaatschappij IJzer en Zee	4.708,07
Poolstok - Jobpunt	966,81
<b>TOTAAL</b>	<b>15.393.123,65</b>

### C. Materiële vaste activa

De boekwaarde van de materiële vaste activa daalde in 2022 met 1.346.336 euro tot 75.722.354 euro. De daling is een optelsom van de nieuwe investeringen verminderd met de afschrijvingen, mutaties van werken in uitvoering en de desinvesteringen van 2022.

### D. Immateriële vaste activa

NIHIL

# PASSIEF

## Schulden

### A. Schulden op korte termijn

#### Schulden uit ruiltransacties

Schulden uit ruiltransacties worden als volgt samengesteld:

Leveranciers	2.942.874,27
Verv.kapitaalaflossingen en intresten	187.500,08
Te betalen toegestane leningen	30.479,17
Te betalen en terug te betalen borgtochten	2.013.553,34
Borgen te ontvangen en terug te betalen	2.791,69
Ingehouden BV	205.359,44
Rijksdienst voor de sociale zekerheid	983.954,61
Bezoldigingen	60.436,51
Netto bezoldigingen – uitbetaling	-223,04
Te recuperen MTC werknemers	11.884,05
Voorzieningen pensioenen	112.672,00
Voorziening responsabiliseringsbijdrage	408.771,00
Voorziening vakantiegeld	1.020.284,00
<b>TOTAAL</b>	<b>7.980.337,12</b>

#### Schulden uit niet-ruiltransacties

Schulden uit niet-ruiltransacties worden als volgt samengesteld:

Te betalen BTW	65.684,97
Te betalen roerende voorheffing	238.967,88
Operationele schulden inzake sociale dienst	4.390,24
Leefloon – betalingen	2.085,83
Ontv. Voorschotten en terugbet. Subsidies	89.440,66
Andere diverse schulden niet-ruiltransacties	152.293,12
Sodexo maaltijdcheques	22.943,45
<b>TOTAAL</b>	<b>575.806,15</b>

#### Overlopende rekeningen van het passief

NIHIL

### Schulden op lange termijn die binnen het jaar vervallen

Aflossingen van leningen bestuur	2.571.251,76
Aflossingen van leningen derden	168.604,36
Overige leningen	5.707,01
<b>TOTAAL</b>	<b>2.745.563,13</b>

## **B. Schulden op lange termijn**

### Schulden uit ruiltransacties

Voorziening pensioenen	3.352.073,76
Voorziening responsabiliseringsbijdrage	5.106.528,00
Schulden kredietinstellingen	23.808.478,38
Schulden aan belfius ten laste van bestuur	152,77
Schulden aan kredietinstellingen ten laste AGB	1.801.112,87
Overige leningen aangegaan VMSW	173.813,11
<b>TOTAAL</b>	<b>34.242.158,89</b>

In uitvoering van artikel 58 van het besluit van de Vlaamse Regering van 30 maart 2018 (BVR BBC) moeten de lokale besturen een responsabiliseringsbijdrage betalen voor de individuele pensioenlasten van gewezen statutaire personeelsleden die hoger zijn dan de wettelijke basispensioenbijdragen voor datzelfde jaar. Hiervoor moeten voorzieningen aangelegd worden. Deze voorzieningen voor pensioenverplichtingen voor statutaire personeelsleden hebben in principe een langetermijnperspectief. Ze eindigen immers maar bij het overlijden van de rechthebbende.

De voorziening voor pensioenen betreft een verplichting van het bestuur als pensioenkas tegenover mandatarissen. Dit gebeurt via een actuariële berekening, gebaseerd op verschillende veronderstellingen.

Als gevolg van de complexiteit en het "lange termijn karakter" van deze pensioenverplichtingen, zijn deze zeer onderhevig aan veranderingen en veronderstellingen.

Beide voorzieningen hebben GEEN budgettair karakter en worden bijgevolg niet verwerkt als een budgettaire uitgave.

### Schulden uit niet-ruiltransacties

NIHIL

## NETTOACTIEF

Definitie: het nettoactief is het totaalbedrag van de activa zoals dat blijkt uit de balans, verminderd met de voorzieningen, de schulden en, behoudens in uitzonderlijke gevallen te vermelden en te motiveren in de toelichting van de jaarrekening, de nog niet afgeschreven bedragen van de oprichtings- en uitbreidingskosten en de kosten voor onderzoek en ontwikkeling.

In het geval van de BBC boekhouding betekent dit het volgende:  
Het nettoactief wordt bepaald door het totaal van het actief – totaal van de schulden.

De mutatie in het nettoactief bedraagt -5.893.509,67 euro t.o.v. 2021, dit betekent dat de schulden eind 2022 meer stijgen dan ons actief eind 2022. (o.a. de openstaande schulden van de leveranciers per 31.12.2022 (2.942.874,27 euro) en de daling van de liquide middelen binnen de activa t.o.v. 2021. Dit komt voornamelijk doordat de investeringen met eigen middelen betaald worden.

# NIEUWPOORT

## DETAIL NIET IN BALANS OPGENOMEN RECHTEN EN PLICHTEN - 31/12/2022

RUBRIEK 0	BEC	AR-OMSCHRIJVING	OMSCHRIJVING	DERDE	BEDRAG
					54.161.166,87
092	10	Gecumuleerd budgettair resultaat vorig boekjaar			43.747.654,35
01302	10	Crediteuren wegens borgstelling voor financiële schulden aangegaan door autonome gemeente ...	Toegestane waarborgen op leningen - Belfius	AGB Vrije Tijd	1.999.651,80
032	10	Ontvangen zekerheden	Borgen ten bate van de stad	Diverse	3.759.888,07
01302	10	Crediteuren wegens borgstelling voor financiële schulden aangegaan door autonome gemeente ...	Toegestane waarborgen op leningen - ING	AGB Vrije Tijd	1.016.235,18
01302	10	Crediteuren wegens borgstelling voor financiële schulden aangegaan door autonome gemeente ...	Toegestane waarborgen op leningen - BNP Paribas Fortis	AGB Vrije Tijd	760.063,21
01390	10	Crediteuren wegens borgstelling voor financiële schulden aangegaan door andere entiteiten	Gewaarborgde leningen	Zefier	7.983,89
01390	10	Crediteuren wegens borgstelling voor financiële schulden aangegaan door andere entiteiten	Gewaarborgde leningen	ISSERA BV	275.000,00
01302	10	Crediteuren wegens borgstelling voor financiële schulden aangegaan door autonome gemeente ...	Gewaarborgde leningen	ISSERA BV	270.724,02
092	11	Gecumuleerd budgettair resultaat vorig boekjaar			1.036.913,28
032	11	Ontvangen zekerheden	Hypotheke	Cliënten	185.986,69
072	11	Goederen en waarden van derden in bewaring, in consignatie of in bewerking gegeven	Budgetbeheer en systeem I	Residenten	1.101.066,38

## **OVERZICHT VAN DE OVERGDRAGEN KREDIETEN (art.258 van het DLB)**

## OCMW NIEUWPOORT

### UITTREKSEL UIT HET NOTULENBOEK VAN HET VAST BUREAU IN ZITTING OP 14 FEBRUARI 2023.

Geert Vanden Broucke: Voorzitter;  
Bert Gunst, Kris Vandecasteele, Frans Lefevre, Ann Gheeraert, Jos Decorte: Leden Vast Bureau;  
Benoit Willaert: Algemeen Directeur

#### **14. OVERDRACHT INVESTERINGSKREDIETEN VAN DIENSTJAAR 2022 NAAR DIENSTJAAR 2023.**

Het Vast Bureau,

Gelet op art. 56 en 258 van het decreet lokaal bestuur;

Gelet op het Besluit van de Vlaamse regering dd. 30 maart 2018 over de beleids- en beheerscyclus;

Gelet op het Ministerieel Besluit dd. 26 juni 2018 over de beleids- en beheerscyclus;

Gelet op het raadsbesluit dd. 9 april 2020 betreffende de goedkeuring van het geconsolideerde meerjarenplan 2020 – 2025 van de stad Nieuwpoort;

Overwegende dat het bestuur jaarlijks moet beslissen welke gedeelte van de investeringskredieten met de bijhorende financiering wordt overgedragen naar het volgend jaar;

Overwegende dat de opgenomen investeringen in aanpassing 3 meerjarenplan 2020 – 2025 goedgekeurd werden in de gemeenteraad van 22 december 2022;

Overwegende dat dit de lijst is van niet opgenomen budgetten, gepland in 2020, 2021 en 2022 overgedragen worden naar 2023;

Overwegende dat de beslissing dient genomen te worden vóór 1 maart van het volgend jaar;

Overwegende de volgende investeringskredieten worden overgedragen van 2022 naar 2023:

Boekjaar	AR	Bltem	InvestEnveloppe	Oms InvestEnveloppe	Overdracht	Naar Boekjaar
2022	2210000	093001	INVESTERING	Verkoop Langestraat	-250.000,00 €	2023
2022	2210100	011902	INVESTERING	Aanpassingswerken gebouwen	80.543,60 €	2023
2022	2210200	019000	INVESTERING	Aanpassingswerken sociale dienst	13.855,14 €	2023

#### BESLUIT:

Art.1. De overdracht van bovenstaande investeringskredieten van dienstjaar 2022 naar 2023 goed te keuren.

Art.2. Kennis van dit besluit te geven aan de dienst financiën.

De Algemeen Directeur  
Benoit Willaert

Namens het Vast Bureau:

De Voorzitter  
Geert Vanden Broucke  
Nieuwpoort, 14 februari 2023

Voor eensluidend afschrift:



## STAD NIEUWPOORT

### UITTREKSEL UIT HET NOTULENBOEK VAN HET COLLEGE VAN BURGEMEESTER EN SCHEPENEN IN ZITTING OP 14 FEBRUARI 2023.

Geert Vanden Broucke: Burgemeester-Voorzitter;  
Bert Gunst, Kris Vandecasteele, Frans Lefevre, Ann Gheeraert: Schepenen;  
Jos Decorte: Voorzitter Bijzonder Comité Sociale Dienst;  
Benoit Willaert: Algemeen Directeur

---

#### **69. OVERDRACHT INVESTERINGSKREDIETEN VAN DIENSTJAAR 2022 NAAR DIENSTJAAR 2023.**

Het College,

Gelet op art. 56 en art. 258 van het decreet lokaal bestuur;

Gelet op het besluit van de Vlaamse regering dd. 30 maart 2018 over de beleids- en beheerscyclus;

Gelet op het ministerieel besluit dd. 26 juni 2018 over de beleids- en beheerscyclus;

Gelet op het raadsbesluit dd. 9 april 2020 betreffende de goedkeuring van het geconsolideerde meerjarenplan 2020 – 2025 van de stad Nieuwpoort;

Overwegende dat het bestuur jaarlijks moet beslissen welke gedeelte van de investeringskredieten met de bijhorende financiering overgedragen wordt naar het volgend jaar;

Overwegende dat de opgenomen investeringen in aanpassing 3 meerjarenplan 2020 – 2025 goedgekeurd werden in de gemeenteraad van 22 december 2022;

Overwegende dat dit de lijst is van niet opgenomen budgetten, gepland in 2020, 20221, en 2022, die overgedragen worden naar 2023;

Overwegende dat de beslissing genomen dient te worden vóór 1 maart van het volgend jaar;

Overwegende dat voorgesteld wordt dat de volgende investeringskredieten overgedragen worden van 2022 naar 2023:

Boekjaar	AR	Bltem	Omschr. Bltem	Actieplan	Actie	OmsSubProject	Overdracht	Naar Boekjaar
2022	2810000	030001	Containerpark			Aandelen IVVO Mg	-266.190,00 €	2023
2022	2215107	011902	Patrimonium	600	605	Zonnepanelen	81.357,39 €	2023
2022	2240007	020000	Wegen	500	507	Peter Deswaertelaan vak Langestraat	116.030,56 €	2023
2022	2240007	020000	Wegen	500	507	Heraanleg Victorlaan	1.750.000,00 €	2023
2022	2240007	020000	Wegen	500	502	Fietsstallingen	196.238,11 €	2023
2022	1500200	020000	Wegen	500	511	Subsidie fietspad N356	775.000,78 €	2023
2022	6640130	020000	Wegen	500	511	Albert I laan vak Louisweg- Cardijnlaan	260.983,28 €	2023
2022	2250000	068000	Groene ruimte	600	609	Bomeplan "4000"	227.573,12 €	2023
2022	2250007	068000	Groene ruimte			Heraanleg Astridpark	500.000,00 €	2023
2022	2410000	011904	ICT			Servers, network, clients, audio...	64.715,60 €	2023
2022	2201000	011902	Patrimonium			Verkoop vredegerrecht	-800.000,00 €	2023
2022	2140000	020000	Wegen			Uitgaven dummy project	30.000,00 €	2023
2022	2140007	011902	Patrimonium			Ereloon gebouwen	39.153,83 €	2023
2022	2205100	074000	Sportsector- en verenigingsondersteuning			Padelvelden	111.304,91 €	2023
2022	2213107	080000	Gewoon basisonderwijs			Renovatiwerken "pagaaiër"	13.876,70 €	2023
2022	2215107	052102	Kinderboerderij			Kinderboerderij aanpassingswerken	260.430,30 €	2023
2022	2250000	020000	Wegen			Toegangscontrole inzinkbare palen	125.000,00 €	2023
2022	2140007	074000	Sportsector- en verenigingsondersteuning	400	408	Ereloon jeugd & sportcentrum	31.596,58 €	2023
2022	2215007	074000	Sportsector- en verenigingsondersteuning	400	408	Jeugd & sportcentrum	1.030.000,00 €	2023
2022	2215007	075000	Jeugdsector- en verenigingsondersteuning	400	408	Jeugd & sportcentrum	2.500.000,00 €	2023
2022	2240007	020000	Wegen	300	306	Heraanleg Langestraat	513.595,13 €	2023
2022	2289000	067000	Straatverlichting	600	608	LED straatverlichting	311.350,09 €	2023
2022	2240007	020000	Wegen			Div. straten en snelheidsremmende maat	236.514,58 €	2023
2022	2300000	071101	Openbare speelpleintjes			Openbare speelpleintjes	98.479,79 €	2023
2022	6640120	020000	Wegen			Kinderlaan (deel Vlaamse Overheid)	175.000,00 €	2023
2022	2240007	020000	Wegen			Franslaan fase 6	80.000,00 €	2023
2022	2240007	020000	Wegen			Kinderlaan (deel gemeenteweg)	100.000,00 €	2023
2022	2240007	020000	Wegen			Meeuwenlaan vak Albert I Laan/Zeedijk	35.000,00 €	2023
2022	2240007	020000	Wegen	500	501	Tijdelijke randparkings Stad	200.000,00 €	2023
2022	2430000	011902	Patrimonium			Rollend materiaal	19.045,32 €	2023
2022	2431000	011901	Aankoopdienst/ magazijn			Vrachtwagens	40.710,00 €	2023
2022	2140007	011902	Patrimonium			Ereloon Hurlebise	41.410,49 €	2023
2022	2215107	011902	Patrimonium			Gevelwerken Villa Hurlebise	95.000,00 €	2023
2022	1500200	054002	Vismijn			Subsidie vismijn	31.026,09 €	2023
2022	2215107	054002	Vismijn			Toiletten vismijn	50.000,00 €	2023
2022	2350000	054002	Vismijn			Software verkoopprogramma vismijn	220.000,00 €	2023

## BESLUIT:

- Art.1. De overdracht van bovenstaande investeringskredieten van dienstjaar 2022 naar 2023 goed te keuren.
- Art.2. Kennis van dit besluit te geven aan de dienst financiën.

Namens het College:

De Algemeen Directeur  
Benoit Willaert

De Burgemeester-Voorzitter  
Geert Vanden Broucke

Nieuwpoort, 14 februari 2023

Voor eensluidend afschrift:

# FINANCIËLE RISICO'S

Dit overzicht bevat een omschrijving van de financiële risico's die het bestuur loopt en van de middelen en mogelijkheden waarover het beschikt om zicht tegen die risico's in te dekken. Een volledig transparant overzicht is noodzakelijk om een correcte inschatting te kunnen maken van de werkelijke toestand van de financiën van het bestuur.

Het overzicht hieronder van de financiële risico's.

## **1. Risico's inzake thesauriebeheer.**

Het beheer van de tegoeden op zichtrekeningen en spaarrekeningen of aanverwante producten gebeurt bij de Belfius bank, de BNP Paribas Fortis, KBC, ING bank en de BPost nv.

Een risicoprofiel conform de normen van de MIFID werd door bovenstaande bankinstellingen vastgelegd en worden op regelmatige tijdstippen geëvalueerd.

De negatieve rente die de Europese centrale banken sedert enige tijd hebben opgelegd voor de tegoeden van de bankinstellingen, werden tot half 2022 doorgerekend op de tegoeden van de Stad.

Voor de Stad Nieuwpoort was dit een bijkomende kost van meer dan 33.508,53 euro. Anderzijds ontving de Stad in 2022 opbrengsten uit vastrentende effecten – beleggingen. Deze beleggingen worden steeds gekozen in functie van gewaarborgd kapitaal met een minimum aan gewaarborgde rente.

In 2022 werd een nieuwe belegging aangegaan bij Belfius voor een bedrag van 6.000.000 euro. Momenteel bedraagt het totaal bedrag aan beleggingen 28.205.605,89 euro.

Dit zijn allemaal beleggingen met verschillende vervaldata waarbij steeds met kapitaalsgarantie werd gewerkt.

## **2. Risico's inzake schuldbeheer.**

In 2022 werd een renteloze lening aan het AGB Vrije Tijd toegestaan voor 64.469,34 euro. Ook werd een renteloze lening toegestaan aan Issera BV van 574.999 euro, jaarlijks worden de kapitaalsaflossingen op deze leningen teruggevorderd.

## **3. Risico's binnen de exploitatieontvangsten.**

De exploitatieontvangsten werden voor 2022 in totaliteit ingeschat op 46.490.075 euro. In de jaarrekening van 2022 werd in totaal voor 48.527.444 euro aan ontvangsten gerealiseerd.

### Opcentiemen op de onroerende voorheffing

De opcentiemen op de onroerende voorheffing is een Vlaamse belasting waarop Stad Nieuwpoort opcentiemen heft. Voor de Stad Nieuwpoort bedragen deze 1.710 opcentiemen.

De opbrengst wordt positief beïnvloed door het aantal woongelegenheden in de Stad Nieuwpoort. Daarnaast is de groei van deze ontvangst het resultaat van de stijging van het kadastraal inkomen en de automatische indexatie ervan. In 2022 bestaat 45,85% van de totale fiscale ontvangsten uit de opcentiemen op de onroerende voorheffing.

Voor de opbrengst van deze belasting hangen we zeer sterk af van het inkohieringsritme van de Vlaamse Belastingdienst. Voor de Stad Nieuwpoort bedraagt deze ontvangst 12.102.678 euro in 2022.

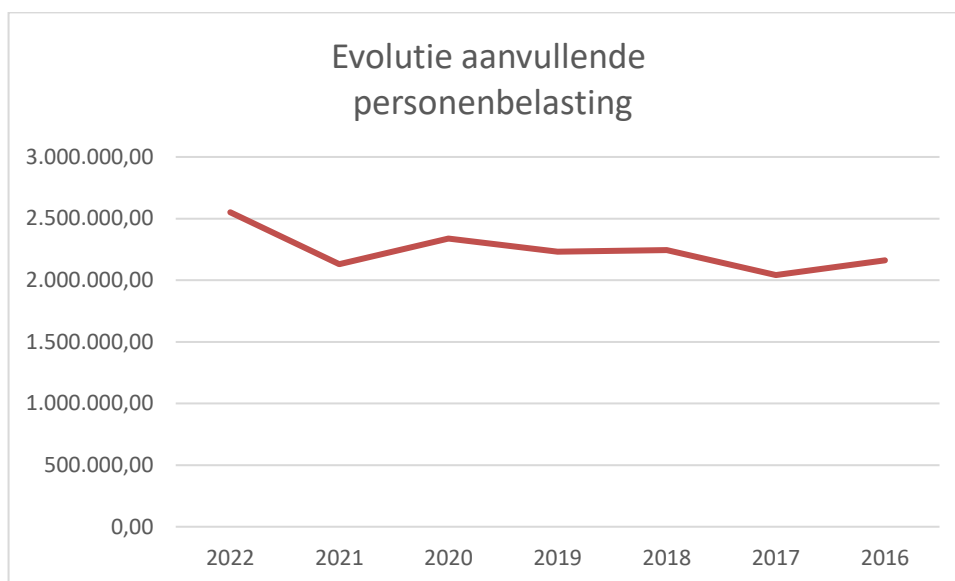
### De aanvullende gemeentebelasting op de personenbelasting.

De personenbelasting is een Federale belasting (Vlaanderen heeft ook een impact hierop) waarop Stad Nieuwpoort aanvullende belastingen heft. Voor de inwoners van Nieuwpoort bedraagt deze aanvullende personenbelasting 5%.

Voor 2022 bedraagt de ontvangst uit deze belasting 2.551.194 euro.

De opbrengst is afhankelijk van de conjunctuur, het inwonersaantal, de samenstelling van de bevolking en het inningsritme van de FOD Financiën.

Recent spelen de taxshift en de coronacrisis een belangrijke rol, dit kan je zien in onderstaande grafiek. (2021 – gevolg coronacrisis inkomsten 2020)



Tevens dient er rekening gehouden te worden met de evolutie van de vergrijzing van de bevolking in Nieuwpoort.

### Inkohiering belastingen

Het tijdstip van inkohieren kan een invloed hebben op het resultaat van de exploitatie-ontvangsten. De Stad kan tot 30 juni van het volgend boekjaar eigen belastingen inkohieren. In 2022 werden ALLE belastingkohieren voor het jaar 2022 tijdig opgemaakt en uitgestuurd.

### Debiteurenbeheer

Het is belangrijk om in te zetten op een goed gestructureerd debiteurenbeheer, dit om ervoor te zorgen dat de facturen ook effectief geïnd worden. Voor de invordering van de schulden werden diverse beheersmaatregelen vastgelegd. Zo werden er afspraken gemaakt m.b.t. het versturen van de maningen, aangetekende zendingen, afbetalingsplannen... deze afspraken zijn dezelfde voor de gehele organisatie.

Voor de Stad Nieuwpoort wordt een strikte invorderingsprocedure gevolgd. Er is een nauwe en transparante samenwerking met de een gerechtsdeurwaarder die het maken van (nutteloze) kosten zoveel mogelijk beperkt.

Voor het OCMW Nieuwpoort werd in 2022 ook een invorderingsprocedure opgesteld. De OCMW debiteuren bevinden zich vaak in sociaal moeilijke omstandigheden waardoor een strikte invorderingsprocedure zoals in Stad Nieuwpoort niet mogelijk is. Op geregelde tijdstippen zit de financiële dienst samen met de maatschappelijk werkers om alle dossiers te overlopen en gepaste beslissingen inzake het debiteurenbeheer te nemen.

Voor het OCMW werden volgende herinneringen in 2022 verstuurd:

(1 = gewone zending, 2 = aangetekende zending, 3 = gerechtsdeurwaarder)

Jaar	Lijst	Ent.	Verzending	Niveau	Totaal vervallen	Aantal herinneringen	Aantal facturen
2022	69	OC	06/12/2022	1	4.263,28 €	5	5
2022	59	OC	20/10/2022	1	5.317,39 €	7	7
2022	51	OC	08/09/2022	1	5.644,12 €	13	14
2022	52	OC	08/09/2022	1	663,00 €	2	2
2022	45	OC	20/07/2022	1	11.560,84 €	12	13
2022	38	OC	09/06/2022	1	5.264,99 €	7	7
2022	27	OC	14/04/2022	1	15.012,51 €	47	47
2022	20	OC	04/03/2022	1	168,00 €	13	13
2022	14	OC	04/03/2022	1	9.761,17 €	7	9
2022	15	OC	04/03/2022	1	1.950,00 €	1	1
2022	2	OC	21/01/2022	1	20.663,89 €	15	20
2022	4	OC	21/01/2022	1	945,00 €	1	1
2022	7	OC	21/01/2022	1	4.494,00 €	6	6
2022	70	OC	06/12/2022	2	2.887,14 €	3	6
2022	68	OC	29/11/2022	2	274,66 €	1	2
2022	58	OC	20/10/2022	2	693,00 €	2	4
2022	60	OC	20/10/2022	2	3.561,67 €	8	16
2022	53	OC	08/09/2022	2	8.512,33 €	11	22
2022	54	OC	08/09/2022	2	55,00 €	1	2
2022	46	OC	20/07/2022	2	1.421,00 €	1	2
2022	47	OC	20/07/2022	2	386,06 €	2	5
2022	39	OC	09/06/2022	2	7.782,04 €	8	16
2022	28	OC	14/04/2022	2	6.761,65 €	7	14
2022	16	OC	04/03/2022	2	3.612,00 €	2	6
2022	17	OC	04/03/2022	2	956,00 €	1	2
2022	18	OC	04/03/2022	2	83,00 €	1	2
2022	19	OC	04/03/2022	2	921,96 €	3	6
2022	3	OC	21/01/2022	2	11.329,73 €	10	23
2022	5	OC	21/01/2022	2	652,00 €	1	2
2022	64	OC	09/11/2022	3	3.383,32 €	1	4
2022	63	OC	27/10/2022	3	1.465,00 €	3	6
2022	42	OC	04/07/2022	3	4.343,79 €	6	12
2022	8	OC	01/03/2022	3	6.328,41 €	10	21

Voor de Stad werden volgende herinneringen in 2022 verstuurd:

Lijst	Ent.	Verzending	Niveau	Totaal vervallen	Aantal herinneringen	Aantal facturen
9	ST	08/02/2022	0	31.774,86 €	233	281
10	ST	08/02/2022	0	30.055,42 €	52	117
65	ST	21/11/2022	1	74.812,34 €	189	230
57	ST	29/09/2022	1	9.863,53 €	1	1
55	ST	21/09/2022	1	105.167,55 €	182	209
43	ST	15/07/2022	1	15.244,27 €	66	71
40	ST	14/06/2022	1	16.570,97 €	91	98
30	ST	23/05/2022	1	19.937,97 €	66	77
24	ST	12/04/2022	1	106.419,63 €	158	161
21	ST	09/03/2022	1	30.129,03 €	205	218
66	ST	21/11/2022	2	9.639,95 €	57	122
56	ST	21/09/2022	2	10.966,24 €	57	120
44	ST	15/07/2022	2	16.468,63 €	22	47
41	ST	14/06/2022	2	260,00 €	1	2
32	ST	23/05/2022	2	38.026,50 €	92	199
29	ST	14/04/2022	2	14.786,25 €	59	138
22	ST	10/03/2022	2	92.269,58 €	4	8
50	ST	10/08/2022	3	55.537,03 €	1	4
23	ST	28/04/2022	3	36.061,01 €	45	102
11	ST	07/04/2022	3	22.670,58 €	105	240

(1 = gewone zending, 2 = aangetekende zending, 3 =gerechtsdeurwaarder)

#### **4. Risico's inzake de verplichtingen tegenover verbonden partijen**

De Stad heeft borgstellingen toegestaan bij verschillende kredietinstellingen voor de openstaande leningen op AGB Vrije Tijd. Deze borgstellingen houden een risico in. Indien het AGB Vrije Tijd nalaat zijn schulden bij deze kredietinstellingen af te lossen, wordt de Stad schuldenaar. Het totale bedrag van de toegestane waarborg voor het AGB Vrije Tijd per 31/12/2022 bedraagt 3.775.950,19 euro.

In de gemeenteraad van 25 maart 2021 werd de borgstelling tussen Stad Nieuwpoort en de BNP Paribas Fortis ten aanzien van Issera BV voor een bedrag van 275.000 euro goedgekeurd en in de stadsboekhouding verwerkt. Om de opvolging van de verplichtingen tegenover verbonden partijen beheersbaar te houden worden deze steeds geregistreerd in de klasse 0. Het totale bedrag van de toegestane waarborg voor Issera BV per 31/12/2022 bedraagt 270.724,02 euro.

Jaarlijks wordt het aandeel van de Stad Nieuwpoort in de hulpverleningszone en politiezone goedgekeurd en wordt het aandeel uitbetaald.

Voor 2022 betaalde de Stad Nieuwpoort 3.509.548 euro werkingssubsidies aan de politiezone en 926.808,13 euro aan werkingssubsidies aan de hulpverleningszone. Daarnaast betaalde Stad Nieuwpoort 519.256,43 euro aan investeringsubsidies uit aan de hulpverleningszone.

## **5. Risico's binnen de exploitatie-uitgaven.**

De exploitatie-uitgaven werden voor 2022 in totaliteit ingeschat op 47.774.379 euro. In de jaarrekening van 2022 werd in totaal voor 47.774.379 euro uitgegeven. Ten opzichte van 2021 is dit een stijging van 4.001.368 euro. De energiekosten stegen in 2022 met 809.343 euro ten opzichte van 2021. De lonen en pensioenen met 1.702.397 euro.

Een periodieke screening van alle werkingskosten binnen de Stad en het OCMW blijft zeer noodzakelijk om zo de uitgaven beheersbaar te houden.

De exploitatie-uitgaven worden zo realistisch mogelijk gebudgetteerd. De personeelsuitgaven werden voor 2022 gebudgetteerd op basis van alle door de personeelsdienst gekende gegevens. Deze uitgaven werden voorzien rekening houdende met de voorziene aanwervingen en eventuele pensioneringen, dit op basis van een voltallige bezetting het volledige jaar door zonder langdurige zieken, etc... Hoewel de lonen in 2022 op 100% werden gebudgetteerd en er hier normaal een speling zit van ongeveer 10%, werd in 2022 door de indexaanpassingen het volledige personeelsbudget gebruikt.

Daarnaast is het niet onbelangrijk om de evolutie van de pensioenlasten voor de statutairen op te volgen. Lokale besturen moeten immers zelf instaan voor de financiering ervan. Deze financiering wordt steeds moeilijker waardoor er algemene maatregelen genomen werden door de federale overheid. De Vlaamse Regering heeft in haar regeerakkoord een tussenkomst van 50% op de responsabiliseringsbijdrage opgenomen, deze tussenkomst telt t.e.m. 2022. Nadien zal de tussenkomst jaarlijks verminderen en verhoogt de bijdrage voor de Stad. Zowel voor het OCMW als voor de Stad werd een voorziening aangelegd voor de responsabiliseringsbijdrage, dit voor een gezamenlijk bedrag van 5.106.528,00 euro.

De gevolgen van het 6<sup>de</sup> Vlaams Intersectoraal akkoord (VIA-6) worden ook nauw opgevolgd voor de personeelsbudgetten van het OCMW, meer bepaald voor het rusthuispersoneel. Het akkoord heeft immers ook een serieuze impact op deze personeelsuitgaven.

## **6. Andere risico's**

Voor hangende juridische geschillen inzake belastingen wordt er regelmatig een stand van zaken opgevraagd. Het totaal aan betaalde juridische geschillen inzake belastingen bedraagt een 40.000 euro in 2022.

Binnen de investeringsuitgaven en ontvangsten zijn verschillen terug te vinden tussen het meerjarenplan en de jaarrekening. Zowel de ontvangsten als de uitgaven worden momenteel onvoldoende gemonitord. Het zal van belang zijn in de toekomst dit korter op te volgen en bij te sturen wanneer de grote investeringsprojecten (jeugd & sport, administratief centrum) volop bezig zijn



om zo de impact ervan voldoende op te vangen. Het volledige exploitatiebudget voor beide investeringsprojecten zal in de toekomst moeten opgenomen worden in het meerjarenplan.

Momenteel zijn er onvoldoende beheersmaatregelen om een degelijke subsidiebeleid op te volgen. Zo ontvangt Stad Nieuwpoort regelmatig subsidies waarvan de financiële dienst niet op de hoogte is. Een degelijke opvolgingsprocedure moet ontwikkeld worden waarbij er een nauwe samenwerking is tussen de verschillende diensten en de financiële dienst zodat de subsidiestromen gedetailleerd opgevolgd kunnen worden.

## WAARDERINGSREGELS

Waarderingsregels helpen om de financiële rapportering beter te begrijpen. Ze geven een beeld van de belangrijkste waarderingsprincipes toegepast in de boekhouding van de organisatie. Ze gaan ervan uit dat het bestuur zijn activiteiten zal voortzetten, en zijn van het ene boekjaar op het andere identiek tenzij ze niet langer aanleiding geven tot een *waar en getrouw beeld*. In dat geval zal het bestuur de waarderingsregels aanpassen. Elk jaar opnieuw worden de waarderingsregels *consequent* en volledig *onafhankelijk van het resultaat* van het boekjaar toegepast.

### ALGEMENE PRINCIPES

#### INVESTERING OF EXPLOITATIE

Alle vermogensbestanddelen worden uitgedrukt en gewaardeerd aan hun gebruikswaarde. De gebruikswaarde van een activum stemt overeen met de toekomstige economische voordelen of het dienstverleningspotentieel dat het activum voor het bestuur zal opleveren.

Alle vermogensbestanddelen worden afzonderlijk gewaardeerd en voor dat bedrag in de balans opgenomen, na aftrek van de desbetreffende afschrijvingen en waardeverminderingen.

In aansluiting op voorgaande opteert het bestuur ervoor om individuele roerende verrichtingen van minder dan € 5.500 die geen deel uitmaken van een ruimer 'project', niet als investering te beschouwen, maar op te nemen in het exploitatieresultaat.

## AANSCHAFFINGSWAARDE

Het bestuur hanteert als algemene regel dat elk actiefbestanddeel gewaardeerd wordt tegen aanschaffingswaarde en neemt voor dat bedrag de bestanddelen op in de balans, onder aftrek van de gecumuleerde afschrijvingen en waardeverminderingen. In sommige gevallen kan het actief ook worden geherwaardeerd. Op deze algemene regel zijn hieronder afwijkingen bepaald.

Met de aanschaffingswaarde wordt bedoeld de aanschaffingsprijs (aankoopprijs + bijkomende kosten), de ruilwaarde, de vervaardigingsprijs (aanschaffingsprijs grondstoffen,...+ rechtstreekse productiekosten), de schenkingswaarde (marktwaarde van de goederen op het moment van de schenking of datum van het openvallen van de nalatenschap + belastingen en kosten) of de inbrengwaarde.

## AFSCHRIJVINGEN EN WAARDEVERMINDERINGEN

Afschrijvingen drukken de slijtage uit van het actief met een beperkte gebruiksduur. Het afschrijvingsbedrag wordt per financieel boekjaar bepaald door het verschil tussen de boekhoudkundige waarde en de restwaarde te delen door de resterende gebruiksduur, uitgedrukt in jaren. Ten minste aan het einde van elk financieel boekjaar wordt de restwaarde en de gebruiksduur van de activa opnieuw geëvalueerd. Het bestuur opteert ervoor de initiële afschrijvingsduur voor de diverse categorieën van activa te bepalen zoals opgenomen in bijgevoegde tabel.

Het bestuur boekt waardeverminderingen op de aanschaffingswaarde van actiefbestanddelen om rekening te houden met (al dan niet als definitief aan te merken) ontwaarding van activa bij de afsluiting van het boekjaar. Waardeverminderingen zijn correcties op de aanschaffingswaarde die niet voortvloeien uit hun *waarschijnlijke* nuttigheids- of gebruiksduur (bv. naar aanleiding van een schadegeval). Dit houdt in dat waardeverminderingen zowel mogelijk zijn voor activa met een beperkte (gebouwen) als een onbeperkte levensduur (gronden). Waardeverminderingen blijven niet behouden als de boekhoudkundige waarde van het activum daardoor op het einde van het boekjaar lager is dan de gebruikswaarde. In dat geval worden de waardeverminderingen teruggenomen.

## HERWAARDERINGEN

Sommige activa kunnen worden geherwaardeerd om hun boekwaarde in overeenstemming te brengen met een marktwaarde. Herwaardering is enkel toegestaan voor de financiële vaste activa en overige materiële vaste activa. Bij de herwaardering van een actief, wordt de volledige categorie waartoe dat actief behoort, geherwaardeerd. De overige materiële vaste activa met beperkte gebruiksduur worden op basis van deze geherwaardeerde waarde afgeschreven.

### GELDBELEGGINGEN EN LIQUIDE MIDDELEN

Het bestuur waardeert de liquide middelen en de geldbeleggingen, tegen de nominale waarde. De aandelen en vastrentende effecten worden bij verwerving geboekt en gewaardeerd tegen de aanschaffingswaarde.

Het bestuur past op de liquide middelen en geldbeleggingen waardeverminderingen toe als blijkt dat de realisatiewaarde op de datum van de jaarafsluiting lager is dan de aanschaffingswaarde. Er zullen bovendien aanvullende waardeverminderingen geboekt worden om rekening te houden met de evolutie van hun realisatie- of marktwaarde of met de risico's die inherent zijn aan de aard van de producten in kwestie of van de uitgevoerde activiteit.

### VORDERINGEN OP KORTE TERMIJN

Vorderingen worden in de balans weergegeven tegen de nominale waarde. In geval er onzekerheid bestaat over de invorderbaarheid van bepaalde vorderingen, worden deze overgeboekt naar dubieuze debiteuren. Op de dubieuze debiteuren worden waardeverminderingen geboekt in functie van de ouderdom van de vordering, zijnde :

Ouder dan 2 jaar - jonger dan 3jaar :	10%
Ouder dan 3 jaar - jonger dan 5 jaar :	40%
Ouder dan 5 jaar	60%

Het bestuur opteert ervoor om ook waardeverminderingen toe te passen als hun realisatiewaarde op de datum van de jaarafsluiting lager is dan hun boekhoudkundige waarde.

## FINANCIËEL VASTE ACTIVA

Belangen of aandelen in rechtspersonen worden in de boekhouding opgenomen tegen hun aanschaffingswaarde. De aanschaffingswaarde van belangen of aandelen, ontvangen als vergoeding voor inbrengen die niet bestaan in contanten of die voortkomen uit de omzetting van vorderingen, stemt overeen met de conventionele waarde van de ingebrachte goederen en waarden of van de omgezette vorderingen. Als de conventionele waarde echter lager is dan de marktwaarde van de ingebrachte goederen en waarden of van de omgezette vorderingen, wordt de aanschaffingswaarde geherwaardeerd tot de hogere marktwaarde.

Er worden waardeverminderingen toegepast op de belangen en de aandelen die onder de financiële vaste activa zijn opgenomen in geval van duurzame minderwaarde of ontwaarding, verantwoord door de toestand, de rentabiliteit of de vooruitzichten van de entiteit waarin de belangen of de aandelen worden aangehouden. Het bestuur zal ook op de vorderingen, inclusief de vastrentende effecten, die in de financiële vaste activa zijn opgenomen waardeverminderingen toepassen als er voor het geheel of een gedeelte van de vordering onzekerheid bestaat over de betaling ervan op de vervaldag.

## MATERIËLE VASTE ACTIVA

De materiële vaste activa worden onderverdeeld in 3 categorieën. De **gemeenschapsgoederen** zijn de roerende en onroerende activa die worden aangewend binnen het 'maatschappelijk doel' van de organisatie, los van enige bedrijfseconomische activiteit. De **bedrijfsmatige activa** worden aangewend binnen een bedrijfsmatige context, dat betekent waar een bepaald rendement of zekere productiviteit kan worden gekoppeld aan de aangewende activa. De diensten verbonden aan deze activa worden aangeboden aan concurrentiële tarieven, die beogen zoveel als mogelijk de kosten verbonden aan deze diensten te dekken. De **overige activa** worden voor geen van vorige doeleinden aangewend, maar worden aangehouden als '(on)roerende reserve'. Deze activa zijn niet nuttig bij het functioneren van het bestuur, en kunnen mogelijks in de toekomst worden gerealiseerd ter financiering van andere investeringen.

Tot het **erfgoed** behoren de activa met historische, artistieke, wetenschappelijke, ... waarde. Erfgoed zal in veel gevallen weinig economische voordelen opleveren of weinig dienstenpotentieel inhouden (d.i. niet gebruikt worden voor de uitvoering van 'opdrachten/dienstverlening van het bestuur'). In dat geval zullen deze activa geen gebruikswaarde hebben en zal op de aanschafwaarde van deze activa een waardevermindering worden toegepast om de boekhoudkundige waarde terug te brengen tot € 1. Dit geldt ook voor de investeringen die later worden gedaan *om het erfgoed in stand te houden*.

Indien het actief dat behoort tot erfgoed toch geheel of gedeeltelijk wordt ingezet voor de uitvoering van 'opdrachten/dienstenverlening van het bestuur' (bv. de dienst toerisme is gevestigd in het belfort), kan dat actief in die mate tóch een gebruikswaarde hebben. De aanschafwaarde van (dat deel van) het erfgoed dat betrekking heeft op deze specifieke dienstverlening (bv. balie, inrichting vergaderzaal, archief, ... van de dienst toerisme in het belfort) wordt afgeschreven conform de waarderingsregels van niet-erfgoederen. Dit geldt ook voor de investeringen die later aan dat actief worden gedaan met betrekking tot de specifieke dienstverlening verstrekt in dat erfgoed. De boekhoudkundige waarde van het overige deel (dat niet gebruikt voor de uitvoering van 'opdrachten/dienstverlening van het bestuur') wordt teruggebracht tot € 1 door uitdrukking van een waardevermindering.

**Overige zakelijke rechten op onroerende goederen** betreft de andere zakelijke rechten die het bestuur bezit op een onroerend goed als de vergoedingen bij aanvang van het contract werden vooruitbetaald (geactiveerde eenmalige vergoeding). Deze activa worden afgeschreven over de looptijd van de overeenkomst, tenzij de economische gebruiksduur van het actief waarop het zakelijk recht betrekking heeft, korter is.

De **gebruiksrechten voor materiële vaste activa** waarover het bestuur beschikt op grond van **leasing of gelijkaardige overeenkomsten** (bv. erfpacht) worden onder de activa opgenomen voor het gedeelte van de volgens de overeenkomst te storten termijnen, dat strekt tot de wedersamenstelling van de kapitaalwaarde van het goed waarop de overeenkomst betrekking heeft. De overeenkomstige schuld aan de passiefzijde waardeert het bestuur ieder jaar ten bedrage van het gedeelte van de in de volgende boekjaren te storten termijnen, dat strekt tot de wedersamenstelling van de kapitaalwaarde van het goed waarop de overeenkomst betrekking heeft. De duur van de afschrijvingsperiode wordt geregeld door IAS17 en IPSAS13: indien het *redelijk zeker* is dat het geleasede actief overgenomen wordt bij het verstrijken van de leaseperiode (lichten van de aankoopoptie), zal het actief worden afgeschreven over de normale gebruiksduur van soortgelijke activa (die in volle eigendom zijn). Indien het *niet redelijk zeker* is dat het actief wordt overgenomen bij het verstrijken van de leaseperiode (aankoopoptie wordt niet gelicht), wordt het actief afgeschreven over de leaseperiode, tenzij de (economische) gebruiksduur korter is.

## IMMATERIËLE VASTE ACTIVA

De immateriële vaste activa worden gewaardeerd aan aanschafwaarde, tenzij deze niet verworven zijn van derden. In dat geval worden ze gewaardeerd tegen de vervaardigingsprijs, als die niet hoger is dan een voorzichtige raming van de gebruikswaarde of van het toekomstige rendement of nut voor het bestuur van die vaste activa.

## VORDERINGEN OP LANGE TERMIJN

Vorderingen worden in de balans weergegeven tegen de nominale waarde. Indien de inning van deze vorderingen twijfelachtig is, worden deze overgeboekt naar de post dubieuze debiteuren. Op dubieuze debiteuren wordt een correctie geboekt aan de hand van waardeverminderingen, om aan te duiden welk bedrag waarschijnlijk nog zal geïnd worden.

## SCHULDEN

De schulden worden gewaardeerd tegen de nominale waarde.

## NETTO-ACTIEF

De **ontvangen investeringssubsidies en schenkingen** worden geleidelijk in resultaat genomen (verrekend) volgens hetzelfde ritme als de afschrijvingen of de waardeverminderingen op de vaste activa waarvoor deze werden verkregen. Zolang een investering in uitvoering is en dus nog niet wordt afgeschreven, wordt de verkregen investeringssubsidie nog niet verrekend.

De **voorzieningen** worden stelselmatig gevormd voor bestaande verplichtingen die zeker zijn op balansdatum en waarvan de omvang betrouwbaar kan worden bepaald. Ze worden niet gevormd voor 'waarschijnlijke' verplichtingen en worden niet gehandhaafd als ze op het einde van het financieel boekjaar hoger zijn dan wat vereist is op basis van een actuele beoordeling van de risico's en kosten voor het bestuur.

## BIJZONDERE BEPALINGEN BIJ DE OVERGANG NAAR BBC (BEGINBALANS)

De balansstructuur van BBC is volledig anders dan deze van de NGB (nieuwe gemeenteboekhouding) de NOB (nieuwe OCMW boekhouding) of de AGB-boekhouding (autonome gemeentebedrijven). De beginbalans van BBC stemt dus zeker niet overeen met de eindbalans van NGB of NOB, maar is daar uiteraard wel op gebaseerd.

Bij de conversie naar BBC en de opmaak van de beginbalans heeft het bestuur geopteerd voor de toepassing van het continuïteitsprincipe. Dat houdt in dat de bestaande inventarisbestanddelen werden geconverteerd naar de respectievelijke rubrieken in BBC, op basis de bestaande (historische) aanschafwaarde. De afschrijvingstermijnen werden vervangen door de termijnen bepaald in bijlage, waardoor de resterende gebruiksduur, de netto-boekwaarde en het jaarlijkse afschrijvingsbedrag van de activa verandert. Hierbij werd uitgegaan van een restwaarde gelijk aan 0.

Bestaande activa met een boekwaarde gelijk aan 0, of die niet konden geïndividualiseerd worden werden mogelijks niet opgenomen in de beginbalans. Dit geldt ook voor de corresponderende investeringssubsidies.

### MATERIËLE EN IMMATERIËLE VASTE ACTIVA

Volledig afgeschreven immateriële activa werden niet overgenomen naar de BBC-omgeving. Dit geldt ook voor afgeschreven niet individualiseerbare roerende materiële activa en roerende activa die onder het grensbedrag vallen opgenomen in de algemene bepalingen van deze waarderingsregels.

Voor het bepalen van de historische aanschafwaarde wordt het herwaarderingsbedrag van de terreinen mee opgenomen in de aanschafwaarde. Voor de gebouwen wordt het herwaarderingsbedrag niet mee opgenomen in de aanschafwaarde.

### NETTO-ACTIEF

De **ontvangen investeringssubsidies en schenkingen** werden geconverteerd voor zover het corresponderende actief werd geconverteerd. De verrekeningstermijn werd aangepast aan de afschrijvingstermijn van het corresponderende actief.



## AFSCHRIJVINGSTERMIJNEN

MATERIËLE VASTE ACTIVA	AFSCHRIJVINGSTERMIJN
<p><b>Terreinen</b></p> <p>Deze rubriek bevat naast de onbebouwde terreinen ook de gronden van wegen (wegzate), gebouwen, waterlopen en kunst(bouw)werken.</p> <p>De <u>(afschrijfbaar) aanleg en uitrusting op terreinen</u> (bv. verharding, omheining, ...) wordt opgenomen onder de rubriek 'bebouwde terreinen'.</p>	<p>-</p> <p>5-15 jr</p>
<p><b>Gebouwen</b></p> <p><u>Onderhoudswerken aan gebouwen</u> die niet worden opgenomen in de exploitatie, worden over een kortere termijn afgeschreven. Deze termijn hangt af van de aard van het onderhoudswerk en de impact op de gebruikswaarde van het gebouw.</p>	<p>33 jr</p> <p>10jr</p>
<p><b>Wegen</b></p> <p>Onder <u>wegen</u> worden alle elementen van het weggennet opgenomen (verharding, slijtlaag, voetpaden, fietspaden, ...).</p> <p>Het aanbrengen of vervangen van de slijtlaag wordt afgeschreven over een kortere termijn.</p> <p>Onder de <u>overige infrastructuur betreffende de wegen</u> worden onder meer straatmeubilair, verkeerssignalisatie, wegbeplanting, ... opgenomen.</p> <p><u>Onderhoudswerken aan wegen</u> die niet worden opgenomen in de exploitatie, worden over een kortere termijn afgeschreven. Deze termijn hangt af van de aard van het onderhoudswerk en de impact op de gebruikswaarde van de weg.</p>	<p>33 jr</p> <p>5 jr</p> <p>10 jr</p> <p>5-15 jr</p>

<p><b>Waterlopen en waterbekkens</b></p> <p><u>Onderhoudswerken aan waterlopen en waterbekkens</u> die niet worden opgenomen in de exploitatie, worden over een kortere termijn afgeschreven. Deze termijn hangt af van de aard van het onderhoudswerk en de impact op de gebruikswaarde.</p>	<p>33 jr</p> <p>5-15 jr</p>
<p><b>Overige onroerende infrastructuur</b></p> <p>Onder overige onroerende infrastructuur worden onder meer het rioleringsnet, de openbare verlichting, nutsleidingen en kunst(bouw)werken opgenomen.</p> <p><u>Onderhoudswerken aan overige onroerende infrastructuur</u> die niet worden opgenomen in de exploitatie, worden over een kortere termijn afgeschreven. Deze termijn hangt af van de aard van het onderhoudswerk en de impact op de gebruikswaarde van de infrastructuur.</p>	<p>33 jr</p> <p>10 jr</p>
<p><b>Installaties, machines en uitrusting</b></p> <p>Onder de installaties, machines en uitrusting wordt onder meer opgenomen werkmateriaal (boormachines, grasmachines, hakselaars, brandweerschermen- en kledij, reanimatietoestellen, keukengerei, diepvriezers, koelkasten, uitrusting van RVT's ,...</p>	<p>10 jr</p>
<p><b>Meubilair</b></p> <p>Onder meubilair wordt onder meer opgenomen kasten, stoelen, banken, bureaus,... in de mate dat ze niet onroerend door bestemming zijn</p>	<p>10 jr</p>
<p><b>Kantooruitrusting</b></p> <p>Onder kantooruitrusting wordt onder meer opgenomen faxtoestellen, kopieermachines, papiervernietigers, tv's, dvd-spelers, ...</p>	<p>5 jr</p>

Gezien de snelle veroudering en technologische evolutie in het <u>informaticamaterieel</u> wordt deze rubriek over een kortere termijn afgeschreven. ... Informaticamateriaal bevat onder meer computers, computerschermen, beamers, laptops, ...	4 jr
<b>Rollend materiaal</b>  Rollend materiaal bevat onder meer fietsen, vrachtwagens, brandweerwagens, tractoren en andere voertuigen en hun toebehoren.	5 jr
<b>Kunstwerken (geen erfgoed)</b>	-

<b>Erfgoed</b>	
- gebruikt voor de uitvoering van 'opdrachten van het bestuur'	Cfr. niet- erfgoed
- niet gebruikt voor de uitvoering van 'opdrachten van het bestuur'	-

<b>IMMATERIËLE VASTE ACTIVA</b>	<b>AFSCHRIJVINGS-TERMIJN</b>
<b>Kosten van onderzoek en ontwikkeling</b>	5 jr
<b>Concessies, octrooien, licenties, knowhow, merken en soortgelijke rechten</b>	5 jr
<b>Goodwill</b>	5 jr
<b>Plannen en studies</b>	5 jr

# Documentatie

2022

<b>Jaaroverzicht alle beleid 2022</b>	
Stad Nieuwpoort Marktplein 7 KBO: 0207485869                      NIS: 38016	
O.C.M.W. Nieuwpoort Marktplein 7 KBO: 0212202445                      NIS: 38016	
Burgemeester:	Geert VANDEN BROUCKE
Algemeen Directeur:	Benoit WILLAERT
wnd. Financieel Directeur:	Inge DE BILLE

### Strategische doelstelling: 100 (prioritair)

We worden dé referentie op het vlak van kwalitatieve dienstverlening. Onze organisatie met haar processen en personeel is hierop afgestemd. We voeren een duurzaam HR-beleid.

<i>Exploitatie</i>				
	Rek 2020	Rek 2021	Rek 2022	Mjp 2022
<i>Ontvangsten</i>	0	0	0	0
<i>Uitgaven</i>	0	12.545	3.760	0
Saldo	0	-12.545	-3.760	0
<i>Investeringsen</i>				
	Rek 2020	Rek 2021	Rek 2022	Mjp 2022
<i>Ontvangsten</i>	0	0	0	0
<i>Uitgaven</i>	3.500	0	0	0
Saldo	-3.500	0	0	0

### Beleidsdoelstelling: 100 (prioritair)

We worden dé referentie op het vlak van kwalitatieve dienstverlening. Onze organisatie met haar processen en personeel is hierop afgestemd. We voeren een duurzaam HR-beleid.

<i>Exploitatie</i>				
	Rek 2020	Rek 2021	Rek 2022	Mjp 2022
<i>Ontvangsten</i>	0	0	0	0
<i>Uitgaven</i>	0	12.545	3.760	0
Saldo	0	-12.545	-3.760	0
<i>Investeringsen</i>				
	Rek 2020	Rek 2021	Rek 2022	Mjp 2022
<i>Ontvangsten</i>	0	0	0	0
<i>Uitgaven</i>	3.500	0	0	0
Saldo	-3.500	0	0	0

## Actieplan 100 (Prioritair)

We worden dé referentie op het vlak van kwalitatieve dienstverlening. Onze organisatie met haar processen en personeel is hierop afgestemd. We voeren een duurzaam HR-beleid.

<i>Exploitatie</i>				
	Rek 2020	Rek 2021	Rek 2022	Mjp 2022
<i>Ontvangsten</i>	0	0	0	0
<i>Uitgaven</i>	0	12.545	3.760	0
Saldo	0	-12.545	-3.760	0
<i>Investerings</i>				
	Rek 2020	Rek 2021	Rek 2022	Mjp 2022
<i>Ontvangsten</i>	0	0	0	0
<i>Uitgaven</i>	3.500	0	0	0
Saldo	-3.500	0	0	0

## Actie 101: Het Nieuwe Werken (Prioritair)

### Het Nieuwe Werken

We zetten verder in op het thuiswerken als extra werkplek. Op die manier bereiden we de organisatie verder voor om het aantal werkplekken op de werkvloer te reduceren en duurzaam om te gaan met beschikbare plaats. De preventiedienst is intussen verhuisd naar 'Willem De Roolaan' zodat meerdere diensten kunnen gebruik maken van verschillende bureaus. Bijkomend zijn de energiekosten voor het vredegerecht gereduceerd.

Ook in het magazijn gaan de diensten vanaf 1 juni 2023 het nieuwe werken toepassen. Er wordt gewerkt met concentratiebureaus, aanlandplekken en overlegbureaus. Deze ervaringen zullen de werking van het nieuw technisch centrum en het stadkantoor gaan voorbereiden, evalueren en bijsturen.

Ook de digitalisering van de medewerker wordt verder gestimuleerd. Hiervoor zijn 2 projecten opgestart:

- Digitale communicatie -outlook & Microsoft teams (75 deelnemers)
- Project WVI-e-inclusie voor medewerkers met beperkte digitale skills (samenwerking met de lokale besturen van de Westhoek).

Geen financiële gegevens

## Actie 102: Administratief Centrum (Prioritair)

### Administratief Centrum

Op 12 april 2022 gunde het college van burgemeester en schepenen de opdracht TDG-0102-009 Studieovereenkomst voor het bouwen van een stadskantoor en restauratie van het stadhuis, pastorie en stadshalle aan Consortium B-architecten, Bressers architecten en Arcadis (Antwerpen), Borgerhoutsestraat 22, 2018 Antwerpen. Op 6 december 2022 werd het schetsontwerp goedgekeurd.

<i>Investerings</i>				
	Rek 2020	Rek 2021	Rek 2022	Mjp 2022
<i>Ontvangsten</i>	0	0	0	0
<i>Uitgaven</i>	3.500	0	0	0
Saldo	-3.500	0	0	0

### Actie 103: Dienstverleningsconcept (Prioritair)

#### Dienstverleningsconcept

Momenteel wordt verder gewerkt op het uitgewerkte dienstverleningsconcept. Hierbij staat de burger steeds centraal. De dienstverlening naar nieuwe inwoners werd nog extra uitgebreid. Naast de traditionele onthaalmomenten werd een onthaalbrochure opgemaakt waarin de dienstverlening van de stad uitvoerig beschreven wordt. Deze wordt samen met andere nuttige informatie in een onthaalbox overhandigd aan alle nieuwe inwoners van Nieuwpoort. Informeren en communiceren staat immers steeds centraal.

Geen financiële gegevens

### Actie 104: Afsprakensysteem (Prioritair)

#### Afsprakensysteem

Exploitatie				
	Rek 2020	Rek 2021	Rek 2022	Mjp 2022
Ontvangsten	0	0	0	0
Uitgaven	0	12.545	3.760	0
Saldo	0	-12.545	-3.760	0

### Actie 105: Meldpunt (Prioritair)

#### Meldpunt

Op 8 maart 2022 werd de opdracht TD/OD/2021-03 Leveren van een facilitair managementinformatiesysteem gegund aan de firma Gash.Net Plus, Brusselstraat 11, 1740 Ternat.

Geen financiële gegevens

### Actie 106: Technisch Centrum (Prioritair)

#### Technisch Centrum

Op 24 mei 2022 werd beslist een dading, zonder enige schadevergoeding, af te sluiten voor het stopzetten van de studieovereenkomst met het studie bureau Lobelle. Op 26 juli 2022 werd Brainmove, Hoogstraat 2a, 9890 Dikkelvenne aangesteld om de strategische werkplekontwikkeling van het dossier 'Bouwen van een technisch centrum' uit te werken. De nodige voorbereidingen in het kader van de opmaak van het bestek werden uitgevoerd. De WVI bereidde de verkavelingsplannen voor, om begin 2023 in te dienen.

Geen financiële gegevens

### Actie 107: Duurzaam HR-Beleid (Prioritair)

#### Duurzaam HR-Beleid

Sinds januari 2023 is het loonsysteem van het OCMW (=CEVI) stopgezet en overgegaan in het nieuwe loonsysteem van Cipal-Schaubroeck 'LIMA'. De samensmelting van de loonsystemen betekent voor de personeelsdienst een grote stap

vooruit zodat we op een uniforme manier kunnen werken. Bijkomend kunnen we back-up zijn van elkaar, waardoor het borgen van kennis en informatie en de continuïteit van de organisatie beter kan verlopen.

Bijkomend wordt de software voor de tijdsregistratie (Syntegro) gekoppeld aan het loonsysteem waardoor de manuele handelingen gedeeltelijk zullen vervallen. Hierdoor zal er tijd vrijkomen om HR-projecten op gang te brengen.

Vanaf 1 april is de stad overgegaan naar e-loonstroken. Niet iedereen is al in het project ingestapt. Er worden opleidingen georganiseerd om zoveel als mogelijk de medewerkers te laten overstappen zodat we het afdrucken van loonbrieven kunnen vermijden en het verzenden van brieven niet meer hoeft.

De applicatie Assist werd aangekocht en geïmplementeerd om alle informatie over vrijwilligers te bundelen in één systeem. Daarnaast is een reglement in de maak om het vrijwilligersbeleid voor Stad en OCMW te integreren en op dezelfde manier als 1 organisatie te voorzien.

Er is een samenwerkingsovereenkomst uitgewerkt om samen met de Provincie West-Vlaanderen een fietslease project te voorzien waarbij medewerkers vrijwillig kunnen intekenen om hun eindejaarspremie geheel of gedeeltelijk in te zetten om een fiets te leasen.

Geen financiële gegevens

## Strategische doelstelling: 200

De stad streeft naar een maximale toegankelijkheid van de lokale sociale hulp- en dienstverlening vanuit de premisse dat hulp per definitie tijdelijk is en een traject omvat tot zelfredzaamheid.

<i>Exploitatie</i>				
	Rek 2020	Rek 2021	Rek 2022	Mjp 2022
<i>Ontvangsten</i>	50.861	0	6.635	5.000
<i>Uitgaven</i>	223.304	206.682	283.742	318.000
Saldo	-172.443	-206.682	-277.107	-313.000

## Beleidsdoelstelling: 200

De stad streeft naar een maximale toegankelijkheid van de lokale sociale hulp- en dienstverlening vanuit de premisse dat hulp per definitie tijdelijk is en een traject omvat tot zelfredzaamheid.

<i>Exploitatie</i>				
	Rek 2020	Rek 2021	Rek 2022	Mjp 2022
<i>Ontvangsten</i>	50.861	0	6.635	5.000
<i>Uitgaven</i>	223.304	206.682	283.742	318.000
Saldo	-172.443	-206.682	-277.107	-313.000

## Actieplan 200

De stad streeft naar een maximale toegankelijkheid van de lokale sociale hulp- en dienstverlening vanuit de premisse dat hulp per definitie tijdelijk is en een traject omvat tot zelfredzaamheid.



<i>Exploitatie</i>				
	Rek 2020	Rek 2021	Rek 2022	Mjp 2022
<i>Ontvangsten</i>	50.861	0	6.635	5.000
<i>Uitgaven</i>	223.304	206.682	283.742	318.000
Saldo	-172.443	-206.682	-277.107	-313.000

*Actie 201: Sociale dienstverlening*

Sociale dienstverlening

Geen financiële gegevens

*Actie 202: Vrijwilligersbeleid*

Vrijwilligersbeleid

Geen financiële gegevens

*Actie 203: Ondersteunen verenigingen*

Ondersteunen verenigingen

<i>Exploitatie</i>				
	Rek 2020	Rek 2021	Rek 2022	Mjp 2022
<i>Ontvangsten</i>	0	0	0	0
<i>Uitgaven</i>	182.500	139.260	201.355	241.100
Saldo	-182.500	-139.260	-201.355	-241.100

*Actie 204: Activering werklozen*

Activering werklozen

<i>Exploitatie</i>				
	Rek 2020	Rek 2021	Rek 2022	Mjp 2022
<i>Ontvangsten</i>	0	0	0	0
<i>Uitgaven</i>	0	0	0	500
Saldo	0	0	0	-500

*Actie 205: Flankerend onderwijsbel.*

Flankerend onderwijsbel.

<i>Exploitatie</i>				
	Rek 2020	Rek 2021	Rek 2022	Mjp 2022
<i>Ontvangsten</i>	0	0	6.635	5.000
<i>Uitgaven</i>	36.325	34.850	60.529	38.300
Saldo	-36.325	-34.850	-53.894	-33.300

*Actie 206: Kinderopvangloket*

Kinderopvangloket

Geen financiële gegevens

*Actie 207: Perinataal netwerk*

Perinataal netwerk

Geen financiële gegevens

*Actie 208: Gezinsondersteuning*

Gezinsondersteuning

Geen financiële gegevens

*Actie 209: Vrijtijdsaanbod*

Vrijtijdsaanbod

<i>Exploitatie</i>				
	Rek 2020	Rek 2021	Rek 2022	Mjp 2022
<i>Ontvangsten</i>	0	0	0	0
<i>Uitgaven</i>	4.168	1.939	5.047	20.000
Saldo	-4.168	-1.939	-5.047	-20.000

*Actie 210: Oprichting wijkantennes*

Oprichting wijkantennes

Geen financiële gegevens

*Actie 211: Manager seniorenbeleid*

Manager seniorenbeleid

Geen financiële gegevens

*Actie 212: Gezondheid inwoners*

Gezondheid inwoners

<i>Exploitatie</i>				
	Rek 2020	Rek 2021	Rek 2022	Mjp 2022
<i>Ontvangsten</i>	0	0	0	0
<i>Uitgaven</i>	312	6.558	16.812	17.100
Saldo	-312	-6.558	-16.812	-17.100

*Actie 213: Covid-19*

Covid-19

<i>Exploitatie</i>				
	Rek 2020	Rek 2021	Rek 2022	Mjp 2022

<i>Ontvangsten</i>	24.778	0	0	0
<i>Uitgaven</i>	0	24.073	0	1.000
Saldo	24.778	-24.073	0	-1.000

#### Actie 214: Armoedebestrijding

##### Armoedebestrijding

<i>Exploitatie</i>				
	Rek 2020	Rek 2021	Rek 2022	Mjp 2022
<i>Ontvangsten</i>	26.082	0	0	0
<i>Uitgaven</i>	0	0	0	0
Saldo	26.082	0	0	0

### Strategische doelstelling: 300

De stad wenst de regisseur en facilitator te zijn van de lokale economie. Via zijn verordenende bevoegdheid en via een ondersteunend beleid wenst de stad de nodige impulsen te geven om de handel in het algemeen en de handelskernen in het bijzonder te versterken en verder uit te bouwen volgens hun intrinsieke potenties.

<i>Exploitatie</i>				
	Rek 2020	Rek 2021	Rek 2022	Mjp 2022
<i>Ontvangsten</i>	0	0	0	0
<i>Uitgaven</i>	5.542	0	0	5.000
Saldo	-5.542	0	0	-5.000
<i>Investeringsen</i>				
	Rek 2020	Rek 2021	Rek 2022	Mjp 2022
<i>Ontvangsten</i>	0	0	0	0
<i>Uitgaven</i>	29.004	71.708	824.365	1.337.960
Saldo	-29.004	-71.708	-824.365	-1.337.960

### Beleidsdoelstelling: 300

De stad wenst de regisseur en facilitator te zijn van de lokale economie. Via zijn verordenende bevoegdheid en via een ondersteunend beleid wenst de stad de nodige impulsen te geven om de handel in het algemeen en de handelskernen in het bijzonder te versterken en verder uit te bouwen volgens hun intrinsieke potenties.

<i>Exploitatie</i>				
	Rek 2020	Rek 2021	Rek 2022	Mjp 2022
<i>Ontvangsten</i>	0	0	0	0
<i>Uitgaven</i>	5.542	0	0	5.000
Saldo	-5.542	0	0	-5.000
<i>Investeringsen</i>				
	Rek 2020	Rek 2021	Rek 2022	Mjp 2022
<i>Ontvangsten</i>	0	0	0	0
<i>Uitgaven</i>	29.004	71.708	824.365	1.337.960
Saldo	-29.004	-71.708	-824.365	-1.337.960

### Actieplan 300

De stad wenst de regisseur en facilitator te zijn van de lokale economie. Via zijn verordenende bevoegdheid en via een ondersteunend beleid wenst de stad de nodige impulsen te geven om de handel in het algemeen en de handelskernen in het bijzonder te versterken en verder uit te bouwen volgens hun intrinsieke potenties.

Er werd door de Raad op 22 september 2022 een subsidiereglement goedgekeurd om het renoveren van handelspanden in het kernwinkelgebied te stimuleren.

<i>Exploitatie</i>				
	Rek 2020	Rek 2021	Rek 2022	Mjp 2022
<i>Ontvangsten</i>	0	0	0	0
<i>Uitgaven</i>	5.542	0	0	5.000
Saldo	-5.542	0	0	-5.000
<i>Investerings</i>				
	Rek 2020	Rek 2021	Rek 2022	Mjp 2022
<i>Ontvangsten</i>	0	0	0	0
<i>Uitgaven</i>	29.004	71.708	824.365	1.337.960
Saldo	-29.004	-71.708	-824.365	-1.337.960

### Actie 301: Reglementen i.v.m. shops

Reglementen i.v.m. shops

Geen financiële gegevens

### Actie 302: Leegstand en verkrotting

Leegstand en verkrotting

Geen financiële gegevens

### Actie 303: Verordening winkelaanbod

Verordening winkelaanbod

Geen financiële gegevens

### Actie 304: Aantrekking A-merk(en)

Aantrekking A-merk(en)

Geen financiële gegevens

### Actie 305: Regl vakantiewoningstop

Regl vakantiewoningstop

Deze actie wordt uitgesteld naar de volgende legislatuur.

Geen financiële gegevens

*Actie 306: Heraanleg Langestraat*

Heraanleg Langestraat

De Langestraat tussen Ieperstraat en Recolettenstraat (fase 2) werd aangelegd.

<i>Investerings</i>				
	Rek 2020	Rek 2021	Rek 2022	Mjp 2022
<i>Ontvangsten</i>	0	0	0	0
<i>Uitgaven</i>	0	62.040	824.365	1.337.960
Saldo	0	-62.040	-824.365	-1.337.960

*Actie 307: Brug over de Kaai*

Brug over de Kaai

De afdeling Kust maakte het aanbestedingsbestek op.

Geen financiële gegevens

*Actie 308: Ontbrek. parkeerplaatsen*

Ontbrek. parkeerplaatsen

Geen financiële gegevens

*Actie 309: Zone kattesas*

Zone kattesas

Geen financiële gegevens

*Actie 310: Beleidsplan toerisme*

Beleidsplan toerisme

Geen financiële gegevens

*Actie 311: Exploitatie vismijn*

Exploitatie vismijn

Geen financiële gegevens

*Actie 312: Dagverse garnaal*

Dagverse garnaal

Geen financiële gegevens

*Actie 313: Bbezoekerscentrum vismijn*

Bbezoekerscentrum vismijn

<i>Exploitatie</i>				
	Rek 2020	Rek 2021	Rek 2022	Mjp 2022
<i>Ontvangsten</i>	0	0	0	0
<i>Uitgaven</i>	5.542	0	0	5.000
Saldo	-5.542	0	0	-5.000
<i>Investerings</i>				
	Rek 2020	Rek 2021	Rek 2022	Mjp 2022
<i>Ontvangsten</i>	0	0	0	0
<i>Uitgaven</i>	29.004	9.668	0	0
Saldo	-29.004	-9.668	0	0

## Strategische doelstelling: 400

De stad wenst leefbaar en levendig te zijn, aantrekkelijk voor jonge gezinnen om zich er te vestigen. Door in te zetten op deze doelgroep kan de stad de maatschappelijke en economische dynamiek garanderen.

<i>Exploitatie</i>				
	Rek 2020	Rek 2021	Rek 2022	Mjp 2022
<i>Ontvangsten</i>	0	0	22.997	0
<i>Uitgaven</i>	43.947	218.421	484.585	467.125
Saldo	-43.947	-218.421	-461.588	-467.125
<i>Investerings</i>				
	Rek 2020	Rek 2021	Rek 2022	Mjp 2022
<i>Ontvangsten</i>	0	0	0	0
<i>Uitgaven</i>	55.600	65.768	468.403	4.030.000
Saldo	-55.600	-65.768	-468.403	-4.030.000
<i>Financiering</i>				
	Rek 2020	Rek 2021	Rek 2022	Mjp 2022
<i>Ontvangsten</i>	0	0	0	0
<i>Uitgaven</i>	0	0	574.999	574.999
Saldo	0	0	-574.999	-574.999

## Beleidsdoelstelling: 400

De stad wenst leefbaar en levendig te zijn, aantrekkelijk voor jonge gezinnen om zich er te vestigen. Door in te zetten op deze doelgroep kan de stad de maatschappelijke en economische dynamiek garanderen.

<i>Exploitatie</i>				
	Rek 2020	Rek 2021	Rek 2022	Mjp 2022
<i>Ontvangsten</i>	0	0	22.997	0
<i>Uitgaven</i>	43.947	218.421	484.585	467.125
Saldo	-43.947	-218.421	-461.588	-467.125
<i>Investerings</i>				
	Rek 2020	Rek 2021	Rek 2022	Mjp 2022
<i>Ontvangsten</i>	0	0	0	0
<i>Uitgaven</i>	55.600	65.768	468.403	4.030.000
Saldo	-55.600	-65.768	-468.403	-4.030.000

<i>Financiering</i>				
	Rek 2020	Rek 2021	Rek 2022	Mjp 2022
<i>Ontvangsten</i>	0	0	0	0
<i>Uitgaven</i>	0	0	574.999	574.999
Saldo	0	0	-574.999	-574.999

#### Actieplan 400

De stad wenst leefbaar en levendig te zijn, aantrekkelijk voor jonge gezinnen om zich er te vestigen. Door in te zetten op deze doelgroep kan de stad de maatschappelijke en economische dynamiek garanderen.

<i>Exploitatie</i>				
	Rek 2020	Rek 2021	Rek 2022	Mjp 2022
<i>Ontvangsten</i>	0	0	22.997	0
<i>Uitgaven</i>	43.947	218.421	484.585	467.125
Saldo	-43.947	-218.421	-461.588	-467.125
<i>Investerings</i>				
	Rek 2020	Rek 2021	Rek 2022	Mjp 2022
<i>Ontvangsten</i>	0	0	0	0
<i>Uitgaven</i>	55.600	65.768	468.403	4.030.000
Saldo	-55.600	-65.768	-468.403	-4.030.000
<i>Financiering</i>				
	Rek 2020	Rek 2021	Rek 2022	Mjp 2022
<i>Ontvangsten</i>	0	0	0	0
<i>Uitgaven</i>	0	0	574.999	574.999
Saldo	0	0	-574.999	-574.999

#### Actie 401: Eengezinswoningen

##### Eengezinswoningen

Geen financiële gegevens

#### Actie 402: Leegstand en verkrotting

##### Leegstand en verkrotting

Er werd een leegstand- en verwaarlozingsreglement uitgeschreven op 20 februari 2020 en gewijzigd op 28 oktober 2021. Op 20 december 2022 werd de goedkeuring gegeven voor het programma Neglect- X. Dit is een registratieprogramma voor de opname en verwerking van de inventaris voor leegstaande en verwaarloosde panden. Het programma zorgt voor een vlotte verwerking en een digitaal overzicht van leegstaande en verwaarloosde woningen en gebouwen.

Geen financiële gegevens

#### Actie 403: Meergezinswoningen

##### Meergezinswoningen

Geen financiële gegevens

*Actie 404: Regl vakantiewoningstop*

Regl vakantiewoningstop

Deze actie wordt uitgesteld naar de volgende legislatuur.

Geen financiële gegevens

*Actie 405: Premie 1ste woning gezin*

Premie 1ste woning gezin

Op 28 oktober 2021 werd de aankoop- en vervolgpremie voor jonge gezinnen goedgekeurd. In 2022 loopt deze premie nog steeds.

<i>Exploitatie</i>				
	Rek 2020	Rek 2021	Rek 2022	Mjp 2022
<i>Ontvangsten</i>	0	0	0	0
<i>Uitgaven</i>	0	153.236	344.339	400.000
Saldo	0	-153.236	-344.339	-400.000

*Actie 406: Buitenschoolse kinderopv.*

Buitenschoolse kinderopv.

<i>Exploitatie</i>				
	Rek 2020	Rek 2021	Rek 2022	Mjp 2022
<i>Ontvangsten</i>	0	0	1.233	0
<i>Uitgaven</i>	0	42.895	4.743	5.000
Saldo	0	-42.895	-3.510	-5.000

*Actie 407: Tussenkost kinderopvang*

Tussenkost kinderopvang

<i>Exploitatie</i>				
	Rek 2020	Rek 2021	Rek 2022	Mjp 2022
<i>Ontvangsten</i>	0	0	21.764	0
<i>Uitgaven</i>	43.947	22.290	80.040	59.625
Saldo	-43.947	-22.290	-58.276	-59.625

*Actie 408: Jeugd - en sportcomplex*

Jeugd - en sportcomplex

De gemeenteraad keurde in zitting dd. 24 maart 2022 de lastvoorwaarden, de raming en de plaatsingsprocedure van deze opdracht goed voor de opdracht Bouwen van jeugd- en sportcomplex Nieuwpoort.

Het college van burgemeester en schepenen gunde de opdracht op 26 juli 2022 aan Stadsbader NV, Kanaalstraat 1 te 8530 Harelbeke tegen het nagerekende offertebedrag van 11.031.838,63 EUR (excl. BTW), of 13.348.524,75 EUR (incl. BTW).



<i>Investerings</i>				
	Rek 2020	Rek 2021	Rek 2022	Mjp 2022
<i>Ontvangsten</i>	0	0	0	0
<i>Uitgaven</i>	0	65.768	468.403	4.030.000
Saldo	0	-65.768	-468.403	-4.030.000

*Actie 409: Speelplein Maritiem park*

Speelplein Maritiem park

<i>Investerings</i>				
	Rek 2020	Rek 2021	Rek 2022	Mjp 2022
<i>Ontvangsten</i>	0	0	0	0
<i>Uitgaven</i>	55.600	0	0	0
Saldo	-55.600	0	0	0

*Actie 410: Regl. sportinfr. jeugd*

Regl. sportinfr. jeugd

<i>Exploitatie</i>				
	Rek 2020	Rek 2021	Rek 2022	Mjp 2022
<i>Ontvangsten</i>	0	0	0	0
<i>Uitgaven</i>	0	0	2.248	2.500
Saldo	0	0	-2.248	-2.500

*Actie 411: Overdekte tennishal*

Overdekte tennishal

De nieuwe overdekte tennishal werd in 2022 gebouwd.

<i>Financiering</i>				
	Rek 2020	Rek 2021	Rek 2022	Mjp 2022
<i>Ontvangsten</i>	0	0	0	0
<i>Uitgaven</i>	0	0	574.999	574.999
Saldo	0	0	-574.999	-574.999

*Actie 412: Jeugdopbouwwerker*

Jeugdopbouwwerker

De jeugddienst streeft ernaar een brug te bouwen met elke jongere, in het bijzonder de niet-georganiseerde jongeren. Hiervoor werd het project De Caravanne uitgewerkt en uitgevoerd in samenwerking met de gemeente Middelkerke. Daarnaast is de jeugdopbouwwerker ook actief in het Nieuwpoortse straatbeeld.

<i>Exploitatie</i>				
	Rek 2020	Rek 2021	Rek 2022	Mjp 2022
<i>Ontvangsten</i>	0	0	0	0
<i>Uitgaven</i>	0	0	53.215	0
Saldo	0	0	-53.215	0

## Strategische doelstelling: 500 (prioritair)

De stad streeft ernaar het mobiliteitsgeluk van inwoners, tweedeverblijvers en toeristen te maximaliseren. Het nieuwe mobiliteitsplan stelt duurzame mobiliteit en verkeersveiligheid voorop.

<i>Exploitatie</i>				
	Rek 2020	Rek 2021	Rek 2022	Mjp 2022
<i>Ontvangsten</i>	0	12.122	230	100
<i>Uitgaven</i>	0	61.482	65.026	64.470
Saldo	0	-49.360	-64.796	-64.370
<i>Investeringsen</i>				
	Rek 2020	Rek 2021	Rek 2022	Mjp 2022
<i>Ontvangsten</i>	0	0	0	775.001
<i>Uitgaven</i>	3.817	8.161	74.013	2.591.183
Saldo	-3.817	-8.161	-74.013	-1.816.183

## Beleidsdoelstelling: 500 (prioritair)

De stad streeft ernaar het mobiliteitsgeluk van inwoners, tweedeverblijvers en toeristen te maximaliseren. Het nieuwe mobiliteitsplan stelt duurzame mobiliteit en verkeersveiligheid voorop.

<i>Exploitatie</i>				
	Rek 2020	Rek 2021	Rek 2022	Mjp 2022
<i>Ontvangsten</i>	0	12.122	230	100
<i>Uitgaven</i>	0	61.482	65.026	64.470
Saldo	0	-49.360	-64.796	-64.370
<i>Investeringsen</i>				
	Rek 2020	Rek 2021	Rek 2022	Mjp 2022
<i>Ontvangsten</i>	0	0	0	775.001
<i>Uitgaven</i>	3.817	8.161	74.013	2.591.183
Saldo	-3.817	-8.161	-74.013	-1.816.183

## Actieplan 500 (Prioritair)

De stad wenst leefbaar en levendig te zijn, aantrekkelijk voor jonge gezinnen om zich er te vestigen. Door in te zetten op deze doelgroep kan de stad de maatschappelijke en economische dynamiek garanderen.

<i>Exploitatie</i>				
	Rek 2020	Rek 2021	Rek 2022	Mjp 2022
<i>Ontvangsten</i>	0	12.122	230	100
<i>Uitgaven</i>	0	61.482	65.026	64.470
Saldo	0	-49.360	-64.796	-64.370
<i>Investeringsen</i>				
	Rek 2020	Rek 2021	Rek 2022	Mjp 2022
<i>Ontvangsten</i>	0	0	0	775.001
<i>Uitgaven</i>	3.817	8.161	74.013	2.591.183
Saldo	-3.817	-8.161	-74.013	-1.816.183

### Actie 501: Aanleg randparkings (Prioritair)

#### Aanleg randparkings

De randparking onder het Nieuwlandplein werd verder gebouwd. Ondertussen werkte het studiebureau verder aan de ontwerpplannen om de omgevingsvergunning in te dienen. Een conceptplan om een randparking ter hoogte van de Astridlaan aan te leggen werd opgestart.

<i>Investerings</i>				
	Rek 2020	Rek 2021	Rek 2022	Mjp 2022
<i>Ontvangsten</i>	0	0	0	0
<i>Uitgaven</i>	0	0	0	200.000
Saldo	0	0	0	-200.000

### Actie 502: Fietsstallingen (Prioritair)

#### Fietsstallingen

Het aantal fietsnietjes wordt stelselmatig uitgebreid.

<i>Investerings</i>				
	Rek 2020	Rek 2021	Rek 2022	Mjp 2022
<i>Ontvangsten</i>	0	0	0	0
<i>Uitgaven</i>	0	0	3.762	200.000
Saldo	0	0	-3.762	-200.000

### Actie 503: Mobiliteitambtenaar (Prioritair)

#### Mobiliteitambtenaar

Stijn Dierinck beschikt over het diploma mobiliteit en volgde het mobiliteitsbeleid op.

<i>Exploitatie</i>				
	Rek 2020	Rek 2021	Rek 2022	Mjp 2022
<i>Ontvangsten</i>	0	0	230	100
<i>Uitgaven</i>	0	61.482	64.756	64.200
Saldo	0	-61.482	-64.526	-64.100

### Actie 504: opmaak mobiliteitsplan (Prioritair)

#### opmaak mobiliteitsplan

De stad heeft met de vervoersregioraad de stappen doornomen tot opmaak van een regionaal mobiliteitsplan. De ontwerp teksten van de visie voor 2030 werden op 11 oktober 2022 goedgekeurd. Op 24 november 2022 werd het voorstel van wegencategorisering en vrachtroutenetwerk gunstig geadviseerd. Het gemeentelijke mobiliteitsplan wordt verder uitgewerkt na goedkeuring van het regionaal mobiliteitsplan.

Geen financiële gegevens

*Actie 505: Ontbr. schakels fietsr. (Prioritair)*

Ontbr. schakels fietsr.

De werken voor de aanleg van een dubbelrichtingsfietspad langs de Pieter Deswartelaan, fase 2 (vak Langestraat – A. Dezaeyerstraat) en fase 3 (vak A. Dezaeyerstraat en Oude Spoorwegbedding) werden opgestart.

Geen financiële gegevens

*Actie 506: Sluipverkeer tegengaan (Prioritair)*

Sluipverkeer tegengaan

In de Jozef Cardijnlaan werd het wegbeeld aangepast met bomen en asverschuivingen.

Geen financiële gegevens

*Actie 507: Functioneel Fietsroute-NW (Prioritair)*

Functioneel Fietsroute-NW

Zowel voor het dossier 'aanleggen fietspaden Brugsesteenweg' als voor het dossier 'aanleggen fietspaden Diksmuidseweg' werden de projectnota's goedgekeurd en onteigeningsplannen overgemaakt aan de Vlaamse overheid. Voor beide dossiers is het wachten op budgetten van de hogere overheid. Voor het dossier 'Vernieuwen van de Victorlaan en aanleggen van een dubbelrichtingsfietspad' werd het dossier goedgekeurd in de projectstuurgroep. Op 11 oktober 2022 keurde het college van burgemeester en schepenen het conceptplan goed. De passende beoordeling in het kader van de aanwezigheid van het duinendecreet werd afgewerkt.

<i>Investerings</i>				
	Rek 2020	Rek 2021	Rek 2022	Mjp 2022
<i>Ontvangsten</i>	0	0	0	0
<i>Uitgaven</i>	3.817	8.161	36.234	1.896.183
Saldo	-3.817	-8.161	-36.234	-1.896.183

*Actie 508: Fietsprogramma's (Prioritair)*

Fietsprogramma's

Het concept van fietsexamens werd in samenspraak met de scholen opgestart.

<i>Exploitatie</i>				
	Rek 2020	Rek 2021	Rek 2022	Mjp 2022
<i>Ontvangsten</i>	0	12.122	0	0
<i>Uitgaven</i>	0	0	270	270
Saldo	0	12.122	-270	-270

*Actie 509: Fietsstallingen (Prioritair)*

Fietsstallingen

Geen financiële gegevens

### Actie 510: Fiets- en voetgangersbr. (Prioritair)

Fiets- en voetgangersbr.

Geen financiële gegevens

### Actie 511: Moduleovereenkomsten AWV

Moduleovereenkomsten AWV

<i>Investerings</i>				
	Rek 2020	Rek 2021	Rek 2022	Mjp 2022
<i>Ontvangsten</i>	0	0	0	775.001
<i>Uitgaven</i>	0	0	34.017	295.000
Saldo	0	0	-34.017	480.001

## Strategische doelstelling: 600

De stad heeft een duurzame mindset en houdt rekening met de noden van de huidige en toekomstige generaties. We springen zuinig om met onze schaarse hulpmiddelen die we hebben en stimuleren inwoners en bezoekers om dit ook te doen. We strijden tegen CO<sup>2</sup>, verspilling, plastic en maken de stad groener.

<i>Exploitatie</i>				
	Rek 2020	Rek 2021	Rek 2022	Mjp 2022
<i>Ontvangsten</i>	0	0	0	0
<i>Uitgaven</i>	10.731	13.561	8.850	30.000
Saldo	-10.731	-13.561	-8.850	-30.000
<i>Investerings</i>				
	Rek 2020	Rek 2021	Rek 2022	Mjp 2022
<i>Ontvangsten</i>	0	0	40.900	40.900
<i>Uitgaven</i>	25.475	501.994	515.212	1.135.492
Saldo	-25.475	-501.994	-474.312	-1.094.592

## Beleidsdoelstelling: 600

De stad heeft een duurzame mindset en houdt rekening met de noden van de huidige en toekomstige generaties. We springen zuinig om met onze schaarse hulpmiddelen die we hebben en stimuleren inwoners en bezoekers om dit ook te doen. We strijden tegen CO<sup>2</sup>, verspilling, plastic en maken de stad groener.

<i>Exploitatie</i>				
	Rek 2020	Rek 2021	Rek 2022	Mjp 2022
<i>Ontvangsten</i>	0	0	0	0
<i>Uitgaven</i>	10.731	13.561	8.850	30.000
Saldo	-10.731	-13.561	-8.850	-30.000
<i>Investerings</i>				
	Rek 2020	Rek 2021	Rek 2022	Mjp 2022
<i>Ontvangsten</i>	0	0	40.900	40.900
<i>Uitgaven</i>	25.475	501.994	515.212	1.135.492

Saldo	-25.475	-501.994	-474.312	-1.094.592
-------	---------	----------	----------	------------

### Actieplan 600

De stad heeft een duurzame mindset en houdt rekening met de noden van de huidige en toekomstige generaties. We springen zuinig om met onze schaarse hulpmiddelen die we hebben en stimuleren inwoners en bezoekers om dit ook te doen. We strijden tegen CO<sup>2</sup>, verspilling, plastic en maken de stad groener.

<i>Exploitatie</i>				
	Rek 2020	Rek 2021	Rek 2022	Mjp 2022
<i>Ontvangsten</i>	0	0	0	0
<i>Uitgaven</i>	10.731	13.561	8.850	30.000
Saldo	-10.731	-13.561	-8.850	-30.000
<i>Investerings</i>				
	Rek 2020	Rek 2021	Rek 2022	Mjp 2022
<i>Ontvangsten</i>	0	0	40.900	40.900
<i>Uitgaven</i>	25.475	501.994	515.212	1.135.492
Saldo	-25.475	-501.994	-474.312	-1.094.592

### Actie 601: Herwerking afvalbeleid

Herwerking afvalbeleid

Geen financiële gegevens

### Actie 602: Stimul. Renov. Woningen

Stimul. Renov. Woningen

<i>Exploitatie</i>				
	Rek 2020	Rek 2021	Rek 2022	Mjp 2022
<i>Ontvangsten</i>	0	0	0	0
<i>Uitgaven</i>	10.731	13.561	8.850	30.000
Saldo	-10.731	-13.561	-8.850	-30.000

### Actie 603: Beleid asbestverwijdering

Beleid asbestverwijdering

Geen financiële gegevens

### Actie 604: Beperk. Ecol. Voetafdruk

Beperk. Ecol. Voetafdruk

Geen financiële gegevens

### Actie 605: Zonnepanelen

Zonnepanelen

<i>Investerings</i>				
---------------------	--	--	--	--

	Rek 2020	Rek 2021	Rek 2022	Mjp 2022
<i>Ontvangsten</i>	0	0	0	0
<i>Uitgaven</i>	0	168.643	0	81.357
Saldo	0	-168.643	0	-81.357

*Actie 606: Strijd tegen plastic*

Strijd tegen plastic

Geen financiële gegevens

*Actie 607: Zuiveringsgr. afvalwater*

Zuiveringsgr. Afvalwater

In het Astridpark werd een nieuwe regenwatercollector aangelegd. In volgende fase wordt het regenwater van de Langestraat fase 3 hierop aangesloten.

Geen financiële gegevens

*Actie 608: Nieuwe OV in LED*

Nieuwe OV in LED

De vernieuwde straten (oa. Langestraat fase 1, Langestraat fase 2, Pieter Deswartelaan fase 2) werden uitgerust met Led-verlichting. Ook de Jozef Cardijnlaan, Marktpllein en omgeving van de OLV-kerk werden voorzien van nieuwe Ledverlichting.

<i>Investerings</i>				
	Rek 2020	Rek 2021	Rek 2022	Mjp 2022
<i>Ontvangsten</i>	0	0	0	0
<i>Uitgaven</i>	25.475	98.226	257.910	569.260
Saldo	-25.475	-98.226	-257.910	-569.260

*Actie 609: Ontharding en vergroening*

Ontharding en vergroening

In de ontwerpplannen van de Langestraat fase 3 wordt verder ingezet op ontharding. In de Pieter Deswartelaan werden de parkeerstroken aangelegd in waterdoorlatende betonnen grasdallen.

<i>Investerings</i>				
	Rek 2020	Rek 2021	Rek 2022	Mjp 2022
<i>Ontvangsten</i>	0	0	40.900	40.900
<i>Uitgaven</i>	0	235.125	257.302	484.875
Saldo	0	-235.125	-216.402	-443.975





# **OVERZICHT VAN DE TOEGESTANE WERKINGS- EN INVESTERINGSSUBSIDIES VOOR HET BOEKJAAR 2022**

## OVERZICHT VERSTREKTE WERKINGS- EN INVESTERINGSSUBSIDIES 2022 PER BELEIDSVELD

WERKINGSSUBSIDIES		Code	BOEKJAAR 2022	MEERJARENPLAN 2022
		649		
0400	Politiediensten		3.059.548	3.059.548
0740	Sportsector- en verenigingsondersteuning		1.971.832	2.282.233
0410	Brandweer		932.808	932.809
0719	Overige evenementen		367.205	377.000
0629	Overig woonbeleid		353.189	460.000
0500	Handel en middenstand		329.165	389.000
0790	Erediensten		165.556	165.335
0900	Sociale bijstand		99.107	90.000
0800	Gewoon basisonderwijs		88.855	83.390
0220	Parkeren		88.115	100.000
0521	Toerisme - Sectorondersteuning		77.153	102.500
0943	Gezinshulp		58.244	71.400
0870	Sociale voordelen		45.730	51.000
0909	Overige verrichtingen inzake sociaal beleid		43.211	41.000
0709	Overige culturele instellingen		37.105	38.400
0710	Feesten en plechtigheden		30.597	50.000
0210	Openbaar vervoer		29.437	46.000
0750	Jeugdsector- en verenigingsondersteuning		28.442	39.250
0119	Overige algemene diensten		16.347	17.000
0540	Visvangst		8.000	27.000
0112	Personeelsdienst en vorming		6.000	6.000
0985	Gezondheids promotie en ziektepreventie		5.587	
0889	Ondersteunende diensten voor het algemeen onderwijsbeleid		4.800	4.800
0470	Dierenbescherming		4.310	4.450
0390	Overige milieubescherming		3.748	12.600
0680	Groene ruimte		2.604	1.300
0820	Deeltijds kunstonderwijs		1.964	3.500
0919	Overige activiteiten inzake ziekte en invaliditeit		666	1.300
0530	Land-, tuin- & bosbouw		557	2.000
0310	Beheer van regen- en afvalwater		496	8.000
0171	Gemeentelijk/stedelijk wijkoverleg		415	7.000
0480	Bestuurlijke preventie (incl. GAS)		399	3.000
0150	Internationale relaties			6.000
0904	Activering van tewerkstelling			500
0200	Wegen			10.000
0160	Hulp aan het buitenland			1.250
			<b>7.861.192</b>	<b>8.494.565</b>



-- AR --	AR-OMSCHRIJVING	31/12/2021	DEBET	CREDIT	31/12/2022
1020000	Bijdragen, schenkingen en legaten zonder last en zonder specifiek ...				
1090000	Saldo beginbalans	-78.418.931,64		78.418.931,64	-78.418.931,64
1220000	Herwaarderingsreserves op financiële vaste activa	-5.926.415,18		6.104.566,01	-6.104.566,01
1400000	Overgedragen overschot	-21.910.411,10	1.654.443,01	18.043.862,08	-16.389.419,07
1500100	Investeringsubsidies en -schenkingen in kapitaal met vordering op...	-823.093,59		823.093,59	-823.093,59
1500200	Investeringsubsidies en -schenkingen in kapitaal met vordering	-10.506.513,11		10.608.487,02	-10.608.487,02
1500209	Investeringsubsidies en -schenkingen in kapitaal met vordering op...	7.864.293,79	8.114.562,65		8.114.562,65
1500300	Investeringsubsidies en -schenkingen in kapitaal met vordering op...	-1.824.607,85		1.865.507,83	-1.865.507,83
1500309	Investeringsubsidies en -schenkingen in kapitaal met vordering op...	1.293.596,02	1.324.191,02		1.324.191,02
1500400	Investeringsubsidies en -schenkingen in kapitaal met vordering op...	-1.440.232,71		1.440.232,71	-1.440.232,71
1500409	Investeringsubsidies en -schenkingen in kapitaal met vordering op...	819.885,51	857.213,50		857.213,50
1500500	Investeringsubsidies en -schenkingen in kapitaal met vordering op...	-622.959,39		622.959,39	-622.959,39
1500509	Investeringsubsidies en -schenkingen in kapitaal met vordering op...	265.259,77	320.825,70		320.825,70
1510000	Investeringsubsidies en -schenkingen in kapitaal met vordering op...	-9.502.952,13		9.502.952,13	-9.502.952,13
1510009	Investeringsubsidies en -schenkingen in kapitaal met vordering op...	2.392.340,42	2.680.308,66		2.680.308,66
1510100	Investeringsubsidies en -schenkingen in kapitaal met vordering op...	-14.624,42		14.624,42	-14.624,42
1510109	Investeringsubsidies en -schenkingen in kapitaal met vordering op...	14.624,42	14.624,42		14.624,42
1510200	Investeringsubsidies en -schenkingen in kapitaal met vordering op...	-1.151.369,97		1.151.369,97	-1.151.369,97
1510209	Investeringsubsidies en -schenkingen in kapitaal met vordering op...	400.506,34	429.665,42		429.665,42
1510300	Investeringsubsidies en -schenkingen in kapitaal met vordering op...	-10.000,00		10.000,00	-10.000,00
1510309	Investeringsubsidies en -schenkingen in kapitaal met vordering op...	10.000,00	10.000,00		10.000,00
1510400	Investeringsubsidies en -schenkingen in kapitaal met vordering op...	-28.334,23		28.334,23	-28.334,23
1510409	Investeringsubsidies en -schenkingen in kapitaal met vordering op...	27.665,99	27.665,99		27.665,99
1510500	Investeringsubsidies en -schenkingen in kapitaal met vordering op...	-3.600,00		3.600,00	-3.600,00
1510509	Investeringsubsidies en -schenkingen in kapitaal met vordering op...	3.600,00	3.600,00		3.600,00
1520000	Investeringsubsidies in de vorm van terugbetaling van leningen	-992.093,07		992.093,07	-992.093,07
1520009	Investeringsubsidies in de vorm van terugbetaling van leningen - ...	973.492,26	976.149,52		976.149,52
1580000	Bijdragen, schenkingen en legaten zonder last en zonder specifiek ...	-47.307,80		47.307,80	-47.307,80
1590000	Overige investeringsschenkingen	-241,80		241,80	-241,80
1600000	Voorzieningen voor pensioenen en soortgelijke verplichtingen	-2.949.829,77		3.352.073,76	-3.352.073,76
1600100	Voorziening voor responsabiliseringsbijdrage	-3.047.128,00		5.106.528,00	-5.106.528,00
1733000	Schulden aan kredietinstellingen ten laste van het bestuur	-26.379.730,14		23.808.478,38	-23.808.478,38
1733010	Ontvangsten: Schulden aan Belfius ten laste van het bestuur	-152,77		152,77	-152,77
1733011	Schulden aan kredietinstellingen ten laste van het AGB	-1.969.717,23		1.801.112,87	-1.801.112,87
1745100	Ontvangsten: Overige leningen aangegaan bij VMSW (renteloos)	-179.520,12		173.813,11	-173.813,11
2140000	Plannen en studies	3.405.361,19	3.415.829,49		3.415.829,49
2140007	Plannen en studies - in uitvoering	333.495,56	869.376,73		869.376,73
2140009	Plannen en studies - afschrijvingen	-3.175.796,47		3.323.478,81	-3.323.478,81
2200000	Onbebouwde terreinen - gemeenschapsgoederen	1.489.995,50	1.489.995,50		1.489.995,50
2201000	Terreinen van gebouwen	3.669.651,55	3.669.651,55		3.669.651,55
2202000	Onbebouwde terreinen	4.232.678,30	4.232.678,30		4.232.678,30
2203000	Terreinen van wegen	1.350.457,77	1.350.457,77		1.350.457,77
2205000	Terreinen van waterlopen/waterbekkensleinen	279.042,88	279.042,88		279.042,88
2205100	Uitrusting en BO van gronden van parken, en sportterreinen		68.695,09		68.695,09
2210000	Gebouwen - gemeenschapsgoederen	23.864.279,11	23.864.279,11		23.864.279,11
2210009	Gebouwen - gemeenschapsgoederen - afschrijvingen	-7.785.274,41		8.534.528,07	-8.534.528,07
2210100	Gebouwen - renovatie en onderhoud	981.848,08	1.005.093,69		1.005.093,69
2210109	Gebouwen - renovatie en onderhoud - afschrijvingen	-461.250,65		551.519,08	-551.519,08
2210200	Gebouwen - inrichtingswerken	115.083,78	121.228,64		121.228,64
2210209	Gebouwen - inrichtingswerken - afschrijvingen	-115.083,78		115.269,99	-115.269,99
2212000	Administratieve gebouwen	1.792.330,99	1.792.330,99		1.792.330,99
2212009	Administratieve gebouwen - afschrijving	-1.251.236,58		1.300.346,42	-1.300.346,42
2212100	Uitrusting en B.O. administratieve gebouwen	142.149,56	142.149,56		142.149,56
2212109	Uitrusting en buitengewoon onderhoud administratieve gebouwen - af...	-25.567,40		35.904,70	-35.904,70
2213000	Schoolgebouwen	1.062.003,72	1.062.003,72		1.062.003,72
2213009	Schoolgebouwen - afschrijving	-677.151,69		709.672,96	-709.672,96
2213100	Uitrusting en B.O. schoolgebouwen	87.967,30	107.865,83		107.865,83
2213109	Uitrusting en B.O. schoolgebouwen - afschrijving	-2.665,68		5.934,34	-5.934,34

-- AR --	AR-OMSCHRIJVING	31/12/2021	DEBET	CREDIT	31/12/2022
2214000	Industriële en exploitatiegebouwen	1.608.700,33	1.608.700,33		1.608.700,33
2214009	Industriële en exploitatiegebouwen - afschrijving	-1.048.125,41		1.090.598,54	-1.090.598,54
2214100	Uitrusting en B.O. industriële en exploitatiegebouwen	64.331,57	64.331,57		64.331,57
2214107	Uitrusting en B.O. industriële en exploitatiegebouwen - in u	548.615,31	684.202,82		684.202,82
2214109	Uitrusting en B.O. industriële en exploitatiegebouwen - afschrijving	-39.128,01		41.900,34	-41.900,34
2215000	Gebouwen voor sport, cultuur en eredienst	9.869.965,08	9.869.965,08		9.869.965,08
2215009	Gebouwen voor sport, cultuur en eredienst - afschrijving	-5.133.680,18		5.427.768,80	-5.427.768,80
2215100	Uitrusting en B.O. gebouwen voor sport, cultuur en eredienst	1.404.825,33	1.404.825,33		1.404.825,33
2215107	Uitrusting en B.O. gebouwen voor sport, cultuur en eredienst	527.947,03	827.654,02		827.654,02
2215109	Uitrusting en B.O. gebouwen voor sport, cultuur en eredienst - afs...	-172.967,51		217.241,93	-217.241,93
2218000	Andere gebouwen	2.617.879,16	2.617.879,16		2.617.879,16
2218009	Andere gebouwen - afschrijving	-1.275.902,38		1.346.373,85	-1.346.373,85
2218100	Uitrusting en B.O. andere gebouwen	6.837,71	6.837,71		6.837,71
2218109	Andere gebouwen - afschrijving	-1.450,42		1.657,63	-1.657,63
2220000	Bebouwde terreinen - gemeenschapsgoederen	2.355.502,89	2.355.502,89		2.355.502,89
2220009	Bebouwde terreinen - gemeenschapsgoederen - afschrijvingen	-2.319.303,80		2.331.273,06	-2.331.273,06
2240000	Wegen	39.385.842,55	40.272.247,42		40.272.247,42
2240007	Wegen - in uitvoering	1.003.026,17	1.197.944,57		1.197.944,57
2240009	Wegen - afschrijvingen	-18.828.306,62		19.742.733,51	-19.742.733,51
2250000	Overige infrastructuur betreffende wegen	4.678.179,75	4.935.481,51		4.935.481,51
2250009	Overige infrastructuur betreffende wegen - afschrijvingen	-2.739.807,72		3.129.129,03	-3.129.129,03
2260000	Waterlopen en waterbekkens	185.626,21	185.626,21		185.626,21
2260009	Waterlopen en waterbekkens - afschrijvingen	-111.192,05		115.314,70	-115.314,70
2261000	Uitrusting en B.O. waterlopen en waterbekkens	26.790,63	26.790,63		26.790,63
2261009	Uitrusting en B.O. waterlopen en waterbekkens - afschrijving	-26.790,63		26.790,63	-26.790,63
2270000	Riolering	10.384.634,11	10.384.634,11		10.384.634,11
2270009	Riolering - Afschrijvingen	-8.379.794,55		8.530.333,11	-8.530.333,11
2289000	Overige OR infra: OV, andere nutsleidingen	5.166.251,53	5.424.161,43		5.424.161,43
2289009	Overige OR infra: OV, andere nutsleidingen - afschrijvingen	-1.613.231,88		1.807.823,97	-1.807.823,97
2289100	Kunstwerken	239.426,52	239.426,52		239.426,52
2289107	Kunstwerken - in uitvoering	115.818,68	115.818,68		115.818,68
2289109	Kunstwerken - afschrijving	-15.503,78		18.957,39	-18.957,39
2290100	Terreinen van gebouwen - bedrijfsmatige MVA	99.265,20	99.265,20		99.265,20
2291000	Gebouwen - bedrijfsmatige MVA	1.754.217,52	1.754.217,52		1.754.217,52
2291009	Gebouwen - bedrijfsmatige MVA - afschrijvingen	-1.463.086,78		1.485.888,72	-1.485.888,72
2300000	Installaties, machines en uitrusting - gemeenschapsgoederen	5.871.670,00	5.809.980,28		5.809.980,28
2300009	Installaties, machines en uitrusting - gemeenschapsgoederen- afsch...	-4.871.083,30		5.083.101,03	-5.083.101,03
2300100	Alarmtoestellen	12.880,45	12.880,45		12.880,45
2300109	Alarmtoestellen - afschrijvingen	-12.880,45		12.880,45	-12.880,45
2310000	B.O. installaties, machines en uitrusting - gemeenschapsgoederen	221.988,64	221.988,64		221.988,64
2310009	B.O. installaties, machines en uitrusting - gemeenschapsgoederen - ...	-146.483,08		168.681,95	-168.681,95
2350000	Installaties, machines en uitrusting - bedrijfsmatige MVA	516.273,58	567.865,56		567.865,56
2350009	Installaties, machines en uitrusting - bedrijfsmatige MVA -a fschrijvingen	-428.327,93		468.464,12	-468.464,12
2400000	Meubilair - gemeenschapsgoederen	784.928,72	784.928,72		784.928,72
2400009	Meubilair - gemeenschapsgoederen - afschrijvingen	-740.986,30		748.243,21	-748.243,21
2400100	Meubilair LOI	38.719,98	38.719,98		38.719,98
2400109	Meubilair LOI - afschrijving	-38.719,98		38.719,98	-38.719,98
2400200	Ander meubilair en kantoormachines	22.360,39	22.360,39		22.360,39
2400209	Ander meubilair en kantoormachines - afschrijving	-22.360,39		22.360,39	-22.360,39
2410000	Informatiematerieel - gemeenschapsgoederen	2.349.320,41	2.434.604,81		2.434.604,81
2410009	Informatiematerieel - gemeenschapsgoederen - afschrijvingen	-1.896.875,79		2.136.385,93	-2.136.385,93
2420000	Kantooruitrusting - gemeenschapsgoederen	39.938,85	39.938,85		39.938,85
2420009	Kantooruitrusting - gemeenschapsgoederen - afschrijvingen	-39.938,85		39.938,85	-39.938,85
2430000	Auto's en bestelwagens - gemeenschapsgoederen	849.667,89	1.030.734,23		1.030.734,23
2430009	Auto's en bestelwagens - gemeenschapsgoederen - afschrijving en	-631.006,26		681.591,96	-681.591,96
2431000	Vrachtwagens - gemeenschapsgoederen	944.605,10	978.573,84		978.573,84
2431009	Vrachtwagens - gemeenschapsgoederen - afschrijvingen	-836.702,22		885.652,54	-885.652,54
2433000	Speciale en andere voertuigen - gemeenschapsgoederen	1.754.580,41	1.611.594,71		1.611.594,71
2433009	Speciale en andere voertuigen - gemeenschapsgoederen - afschrijving	-1.672.049,45		1.597.354,95	-1.597.354,95
2440000	Kunstwerken niet erfgoed	1.609.226,05	1.609.226,05		1.609.226,05
2450000	Meubilair - bedrijfsmatige MVA	9.066,53	9.066,53		9.066,53
2450009	Meubilair - bedrijfsmatige MVA - afschrijvingen	-9.066,53		9.066,53	-9.066,53
2480000	Rollend materieel - bedrijfsmatige MVA	2.560,00	2.560,00		2.560,00

-- AR --	AR-OMSCHRIJVING	31/12/2021	DEBET	CREDIT	31/12/2022
2480009	Rollend materieel - bedrijfsmatige MVA - afschrijvingen	-2.560,00		2.560,00	-2.560,00
2521000	Informaticamaterieel in leasing of op grond van een soortgelijk re...	6.867,96	6.867,96		6.867,96
2521009	Informaticamaterieel in leasing of op grond van een soortgelijk re...	-6.867,96		6.867,96	-6.867,96
2600000	Terreinen - overige MVA	5.687.545,01	5.687.545,01		5.687.545,01
2620000	Bebouwde terreinen - overige MVA	267.203,98	267.203,98		267.203,98
2620009	Bebouwde terreinen - overige MVA - afschrijvingen	-189.478,98		206.444,28	-206.444,28
2700000	Onroerend erfgoed	279.869,43	279.869,43		279.869,43
2700019	Onroerend erfgoed - waardeverminderingen	-279.866,43		279.866,43	-279.866,43
2750000	Roerend erfgoed	1,00	1,00		1,00
2810000	Belangen in intergemeentelijke samenwerkingsverbanden & soortgelijk...	9.265.015,28	9.265.015,28		9.265.015,28
2811000	Belangen in intergemeentelijke samenwerkingsverbanden & soortgelijk...	-201.435,00		134.790,00	-134.790,00
2818000	Belangen in intergemeentelijke samenwerkingsverbanden & soortgelijk...	5.926.415,18	6.104.566,01		6.104.566,01
2819000	Belangen in en vorderingen op intergemeentelijke samenwerkingsverb...	-0,10		0,10	-0,10
2840000	Andere aandelen - aanschaffingswaarde	195.770,78	195.770,78		195.770,78
2841000	Andere aandelen - nog te storten bedragen (-)	-37.438,32		37.438,32	-37.438,32
2903004	Vorderingen wegens toegestane leningen aan andere overheidsinst...	15.468.452,90	14.922.312,30		14.922.312,30
2903009	Vorderingen toegestane lening Issera		565.415,68		565.415,68
2913100	Vordering prefinanciering investeringssubsidie VIPA	3.715.696,68	3.252.491,86		3.252.491,86
4000000	Operationele vorderingen uit ruiltransacties - nominale waarde	1.359.814,48	1.287.280,04		1.287.280,04
4002001	Aflossingen toegestane leningen - nominale waarde		392,91		392,91
4005005	Vorderingen op intercommunales		84.331,68		84.331,68
4005999	Andere niet-operationele vorderingen uit ruiltransacties - nominale waarde	47.055,08	19.181,54		19.181,54
4061000	Voorschotten aansprakelijkheidsbijdrage		186.835,80		186.835,80
4069990	Vooruitbetalingen kilometerheffing OBU's	6.041,32	6.607,97		6.607,97
4070000	Operationele vorderingen uit ruiltransacties - dubieuze debiteuren	55.948,16	58.820,08		58.820,08
4090000	Waardeverminderingen (-)	-23.033,58		36.072,32	-36.072,32
4130000	Vorderingen uit belastingen	1.351.693,56	1.257.896,20		1.257.896,20
4131000	Te ontvangen aanvullende belastingen	211.100,08	397.875,02		397.875,02
4135000	Vorderingen uit recuperatie van specifieke kosten van de sociale dienst	48.942,58	57.483,70		57.483,70
4135100	Leefloon - terugvordering	4.767,56	10.270,97		10.270,97
4140100	Te ontvangen huur	51.333,93	15.352,35		15.352,35
4151000	Vorderingen wegens investeringssubsidies	2.082,12	2.082,12		2.082,12
4151900	Vordering wegens kapitaalsubsidies provincie	30.000,00	60.000,00		60.000,00
4153000	Vorderingen wegens werkingssubsidies	416.715,41	201.017,68		201.017,68
4153100	Te ontvangen subsidie gemeentefonds		83.902,00		83.902,00
4153300	Te ontvangen subsidie sectoraal fonds	96.207,48			
4153400	Te ontvangen subsidie van de staat in het leefloon	129.030,08			
4153500	Te ontvangen subsidie van de staat wet april 65	20.747,25	13.014,18		13.014,18
4153600	Andere te ontvangen werkingssubsidies	173.158,42	479.622,20		479.622,20
4160100	Vorderingen aansprakelijkheidsbijdrage	123.020,40			
4170000	Operationele vorderingen uit niet-ruiltransacties - dubieuze debiteuren	92.257,40	78.744,61		78.744,61
4190000	Operationele vorderingen uit niet-ruiltransacties - geboekte waarde...	-41.954,69		66.546,43	-66.546,43
4233000	Aflossingen van leningen ten laste van het bestuur	-2.592.338,73		2.571.251,76	-2.571.251,76
4233200	Aflossingen van leningen ten laste van derden	-160.903,62		168.604,36	-168.604,36
4240000	Overige leningen	-5.687,19		5.707,01	-5.707,01
4400000	Leveranciers	-1.536.018,22		2.942.874,27	-2.942.874,27
4453000	Vervallen kapitaalaflossingen & interest kredietinstellingen	-182.090,35		187.500,08	-187.500,08
4460000	Te betalen toegestane leningen			30.479,17	-30.479,17
4492000	Te betalen en terug te betalen borgtochten	-2.061.368,54		2.013.553,34	-2.013.553,34
4493000	Borgen te ontvangen en terug te betalen	-13.102,36		2.791,69	-2.791,69
4530000	Ingehouden bedrijfsvoorheffing	-99.393,49		205.359,44	-205.359,44
4540000	Rijksdienst voor Sociale Zekerheid	70.154,56	21.177,64	1.005.132,25	-983.954,61
4550000	Bezoldigingen	-555.774,29		60.436,51	-60.436,51
4550100	Netto-bezoldigingen - uitbetaling	223,04	223,04		223,04
4590100	Te recuperen MTC werknemers	-12.216,33		11.884,05	-11.884,05
4600000	Voorzieningen voor pensioenen en soortgelijke verplichtingen	-102.567,00		112.672,00	-112.672,00
4600100	Voorziening voor aansprakelijkheidsbijdrage	-294.019,00		408.771,00	-408.771,00
4610000	Voorzieningen voor vakantiegeld	-932.027,00		1.020.284,00	-1.020.284,00
4750000	Te betalen btw	-43.410,57		65.684,97	-65.684,97
4760000	Te betalen roerende voorheffing	-222.387,22		238.967,88	-238.967,88
4810000	Operationele schulden inzake sociale dienstverlening ocmw	-214,95		4.390,24	-4.390,24
4810100	Leefloon - betalingen	-1.873,69		2.085,83	-2.085,83
4820000	Ontvangen voorschotten en terugbetalingen inzake subsidies (Terugb...	-93.786,90		89.440,66	-89.440,66



-- AR --	AR-OMSCHRIJVING	31/12/2021	DEBET	CREDIT	31/12/2022
4891000	Andere diverse schulden uit niet-ruiltransacties	-1.333.963,30		152.293,12	-152.293,12
4891001	Sodexo maaltijdcheques	-22.115,70		22.943,45	-22.943,45
4943004	Vorderingen renteloze leningen aan AGB Vrije Tijd	310.839,43	323.772,63		323.772,63
4943009	Terugvordering aflossing renteloze lening Issera BV		9.583,32		9.583,32
4943114	Vord.wegens toeg.lening omzetting erfpachten	284.149,68	284.149,68		284.149,68
4951900	Vorderingen wegens investeringssubsidies Provincie die binne	30.000,00			
4952000	Vorderingen wegens investeringssubsidies VIPA die binnen het	463.247,50	463.204,82		463.204,82
5300000	Termijndeposito's - nominale waarde	3.465.346,53	3.531.202,28		3.531.202,28
5301000	Belfius beleggingen	18.637.965,33	24.674.403,61		24.674.403,61
5500000	Rekening Belfius 091	372.454,73	426.689,75		426.689,75
5500003	Rekening Fortis	11.949,51	22.676,51		22.676,51
5500004	Belfius - depositorekening		9.704,11		9.704,11
5500006	ING - zichtrekening	21.587,04	21.587,04		21.587,04
5500007	Belfius - treasury special	0,05	0,05		0,05
5500008	Belfius - rekening geringe exploitatieuitgaven	6.000,00	6.000,00		6.000,00
5500020	PCR	5.957,95	6.160,43		6.160,43
5500100	Belfius Spaarrekening		160,27		160,27
5501000	Belfius rekening courant hoofdrekening	4.144.418,33	2.515.131,30		2.515.131,30
5501100	Belfius spaarrekeningen	12.987.509,50	3.799.939,75		3.799.939,75
5501200	BC dienst bevolking	3.652,25	39.958,60		39.958,60
5501210	Vrijetijdsdiensten Online		1.385,53		1.385,53
5501300	Belfius rekening belastingen	28.808,36	33.199,40		33.199,40
5501400	Belfius andere rekeningen courant	16.463,08	59.687,35		59.687,35
5502000	BNP Paribas Fortis hoofdrekening courant	1.544.807,79	57.962,63		57.962,63
5502100	BNP Paribas Fortis spaarrekeningen	3.500.000,59	3.500.000,59		3.500.000,59
5503100	KBC zichtrekening en spaarrekening	759.168,11	3.943.840,16		3.943.840,16
5504000	ING hoofdrekening courant	973.621,14	26.191,15		26.191,15
5505000	Post rekening courant	161.228,45	2.227,45		2.227,45
5700000	Kassen	4.124,69	1.698,79		1.698,79
5700100	Kassa	1.912,20	7.141,76		7.141,76
5700200	Kassa vismijn	25.000,00	25.000,00		25.000,00
5700300	Kassa bevolking	15,00	15,00		15,00
5800000	Interne overboekingen		587,50		587,50
6000100	Aankoop voedingswaren	292.486,10	372.637,41		372.637,41
6000200	Aankoop geneesmiddelen	67.172,23	64.282,75		64.282,75
6000300	Aankoop luiers en incontinentiemateriaal	25.335,39	37.482,85		37.482,85
6001000	Aankoop technisch materiaal	150.864,14			
6010600	Aankoop van linnen en gordijnen	11.412,68			
6019200	Aankoop van benodigdheden voor kapsalon	751,30			
6040000	Aankoop handelsgoederen	1.951.479,51	2.339.553,57		2.339.553,57
6100200	Huur & huurlasten van onroerende goederen	229.232,54	248.701,20		248.701,20
6101200	Onderhoud & herstel gebouwen	392.404,54	436.662,09		436.662,09
6102300	Onderhoud & herstel terreinen		16.748,19		16.748,19
6103000	Benodigdheden voor aanleg en onderhoud van wegen	40.830,07	13.739,78		13.739,78
6103100	Prestaties van derden voor wegen & waterlopen (riolen, berme	390.668,36	414.405,95		414.405,95
6103300	Sneeuwopruiming & ijzelbestrijding	7.047,03	13.218,92		13.218,92
6103400	Bepplanting	174.980,55	219.965,43		219.965,43
6103500	Diverse kosten voor wegen en waterlopen	20.621,61	3.798,88		3.798,88
6103700	Prestaties van derden aan de openbare verlichting	147.603,77	89.400,79		89.400,79
6103999	Overige diverse kosten	7.984,06	23.052,22		23.052,22
6110000	Elektriciteit	614.195,62	1.192.089,26		1.192.089,26
6111000	Gas	140.329,46	371.778,61		371.778,61
6113000	Water	102.758,75	92.907,41		92.907,41
6120100	Brandverzekering	32.525,36	32.648,49		32.648,49
6120150	Verzekering burgerlijke aansprakelijkheid	43.648,60	67.655,79		67.655,79
6120160	Verzekering voertuigen	46.245,52	55.047,51		55.047,51
6120170	Hospitalisatieverzekering	56.396,22	56.471,80		56.471,80
6120999	Overige verzekeringen	11.117,18	24.061,37		24.061,37
6130001	Vergoedingen prestaties arbeidsgeneeskundige dienst	141.228,53	156.774,60		156.774,60
6131001	Erelonen en vergoedingen adv, not, deurw, dokters...	458.076,80	554.817,38		554.817,38
6131002	Erelonen en vergoedingen consultancy ed	423.432,58	410.801,13		410.801,13
6131003	Marge VMSW	477,19	463,02		463,02
6131004	Erelonen en vergoedingen commissies, jury & adviesraden	23.409,35	30.548,78		30.548,78

-- AR --	AR-OMSCHRIJVING	31/12/2021	DEBET	CREDIT	31/12/2022
6131005	Erelonen auteursrechten Sabam & Billijke vergoeding	4.481,70	24.245,87		24.245,87
6131006	Erelonen en vergoedingen optredens, lesgevers, gidsen, tolke	534.704,20	806.334,85		806.334,85
6131007	Vrijwilligersvergoedingen & KVR	17.357,53	29.946,28		29.946,28
6131008	Samenwerkingsovereenkomst		1.332,57		1.332,57
6131999	Erelonen en vergoedingen - andere	21.820,59	46.629,35		46.629,35
6135001	Uitgegeven keuken - catering	100.405,26	106.760,30		106.760,30
6135002	Uitgegeven was en linnen	137.905,30	124.398,49		124.398,49
6139999	Andere erelonen en vergoedingen voor prestaties van derden	75.955,53	91.245,17		91.245,17
6141001	Kantoorbenodigdheden	28.734,10	53.834,84		53.834,84
6141002	Documentatie & abonnementen	52.496,41	75.334,82		75.334,82
6141003	Post- & frankeringskosten	92.132,12	92.651,75		92.651,75
6141004	Telefoon- & internetkosten	228.152,97	209.282,88		209.282,88
6141006	Drukwerk & copykosten administratie	13.728,65			
6141007	Administratieve kosten (mtc, 2e pijler, lonen, pb, ...)	156.964,53	153.270,63		153.270,63
6141008	Toegangstickets ed	17.229,93	24.842,10		24.842,10
6141010	Gebruikersvergoeding betaalterminal		21,94		21,94
6141200	Huur en onderhoud meubilair en bureaumateriaal	2.089,56	1.478,64		1.478,64
6141300	Onderhoud en herstelling installaties, machines en meubilair	56.095,17	34.778,75		34.778,75
6142001	Klein hard- & softwarematerieel, licenties	338.261,75	496.337,87		496.337,87
6142200	Huur en onderhoud computermaterieel		4.099,32		4.099,32
6142400	Huur software	4.492,59			
6142800	Huur en onderhoudscontracten soft & hardware	239.248,62	229.657,05		229.657,05
6142999	Overige informaticakosten en kabeltv	76.590,56	23.213,48		23.213,48
6143001	Representatie-, receptiekosten & kosten onthaal	98.932,23	178.929,31		178.929,31
6143003	Relatiegeschenken	13.224,55	18.699,29		18.699,29
6143004	Restaurantkosten	3.075,35	8.143,72		8.143,72
6143005	Reis- & verblijfkosten	1.169,12	1.841,01		1.841,01
6143006	Reis- & verblijfkosten personeel	699,67	2.249,54		2.249,54
6143007	Publiciteit, advertenties & info	366.586,27	320.123,08		320.123,08
6143008	Dranken personeel	16.598,04	24.901,92		24.901,92
6143009	Reis- & verblijfkosten derden (artiesten, genodigden, ...)	6.133,00	1.134,00		1.134,00
6150001	Klein materieel	1.053.597,29	1.119.390,30		1.119.390,30
6150002	Aankoop boeken, CD, DVD ed	3.065,88	2.586,61		2.586,61
6150003	Kosten van bewaking & veiligheid	6.249,95	4.900,06		4.900,06
6150004	Controle & keuring materieel	18.541,73	28.065,41		28.065,41
6150005	Vervoer	1.220,38	6.263,14		6.263,14
6150006	Lidmaatschappen	32.156,30	32.641,20		32.641,20
6150007	Kosten werving & selectie (excl. erelonen juryleden)	52.867,15	62.849,36		62.849,36
6150008	Kosten aflevering eID & rijbewijzen	47.595,47	66.488,50		66.488,50
6150010	Opleidingskosten	63.743,59	81.298,56		81.298,56
6150011	Werkkledij	53.305,40	80.544,12		80.544,12
6150012	Onkosten bosklassen	3.107,28	5.536,49		5.536,49
6150013	Drukwerk voor exploitatie	62.647,57	94.465,70		94.465,70
6150014	Leeggoed	560,00			
6150015	Beheersvergoeding (dienstenvergoeding aan derden)	103.388,16	70.077,50		70.077,50
6150200	Huur materieel ed	624.953,14	715.049,87		715.049,87
6150300	Onderhoud & herstel materieel	234.390,29	210.008,30		210.008,30
6150900	Verwerking afval	952.759,47	837.219,99		837.219,99
6155200	Huisvuil- en containerkosten	8.546,17			
6159100	Minder mobielen centrale - kosten	7.155,69	9.058,15		9.058,15
6159900	Animatie, bezigheidstherapie en uitstappen	26.329,52	33.350,77		33.350,77
6159999	Overige exploitatiekosten	43.081,16	7.762,99		7.762,99
6160003	Controle & keuring voertuigen	2.668,50	3.301,10		3.301,10
6160004	Brandstof	177.593,75	278.673,72		278.673,72
6160200	Huur voertuigen	91.492,87	87.832,09		87.832,09
6160300	Onderhoud & herstel voertuigen	244.432,98	324.155,10		324.155,10
6170002	Vergoedingen aan andere overheden voor tewerkgest.personeel	42.307,22	33.922,34		33.922,34
6191000	INTERNE FACTURATIE OCMW	36.190,32	40.373,96		40.373,96
6192000	Interne facturering - prestaties aan keuken	789.579,53	774.117,05		774.117,05
6200001	Andere vergoedingen mandatarissen	25.811,72	26.665,00		26.665,00
6200100	Bezoldiging politiek personeel	308.045,38	317.583,86		317.583,86
6200110	Presentiegeld politiek personeel	34.557,84	34.557,84		34.557,84
6200200	Eindejaarstoelage politiek personeel		2.869,44		2.869,44



-- AR --	AR-OMSCHRIJVING	31/12/2021	DEBET	CREDIT	31/12/2022
6201000	Bezoldiging vastbenoemd personeel	3.501.337,38	3.496.019,76		3.496.019,76
6201100	Vakantiegeld vastbenoemd personeel	243.898,94	249.659,03		249.659,03
6201200	Eindejaarstoelage vastbenoemd personeel	205.346,51	202.650,39		202.650,39
6202000	Bezoldiging contractueel personeel	7.387.710,87	8.839.702,84		8.839.702,84
6202100	Vakantiegeld contractueel personeel	637.092,05	729.561,68		729.561,68
6202200	Eindejaarstoelage contractueel personeel	637.045,57	697.020,48		697.020,48
6202500	Bezoldiging seizoenarbeiders	370.750,87	237.317,49		237.317,49
6202600	Bezoldiging jobstudenten	747.062,92	861.366,18		861.366,18
6204000	Bezoldigingen tewerkstellingsprojecten	199.529,29	168.549,83		168.549,83
6204100	Vakantiegeld tewerkstellingsprojecten	16.216,81	13.762,06		13.762,06
6204200	Eindejaarstoelage tewerkstellingsprojecten	20.545,06	17.545,88		17.545,88
6208000	Bezoldiging onderwijzend personeel t.l.v. andere overheden	332.639,66	336.016,61		336.016,61
6210100	Werkgeversbijdrage mandatarissen	9.986,82	10.691,96		10.691,96
6211000	Werkgeversbijdrage vastbenoemd personeel	1.508.564,94	1.576.254,59		1.576.254,59
6212000	Werkgeversbijdrage contractueel personeel	2.454.214,81	2.869.232,03		2.869.232,03
6212500	Werkgeversbijdrage seizoenarbeiders	112.704,19	63.734,39		63.734,39
6212600	Werkgeversbijdrage jobstudenten	28.136,85	41.499,19		41.499,19
6214000	Werkgeversbijdragen wettelijke verzekeringen - tewerkstellin	69.343,33	53.972,56		53.972,56
6219100	Responsabiliseringsbijdrage	395.622,96	237.496,86		237.496,86
6224000	Werkgeversbijdragen voor bovenwettelijke verzekeringen - 2de	189.759,46	203.399,09		203.399,09
6230001	Kosten voor verplaatsingen van & naar het werk	9.368,76	23.808,18		23.808,18
6230099	Andere tegemoetkomingen personeel		3.063,25		3.063,25
6231001	Bijdragen aan de gemeenschappelijke sociale dienst	6.185,07	327,67		327,67
6231003	Vakbondspremies	18.526,90	15.268,40		15.268,40
6231004	Maaltijdcheques	492.435,00	462.555,00		462.555,00
6231005	Verzekering arbeidsongevallen	236.242,32	116.265,76		116.265,76
6231007	Vergoeding abonnement openbaar vervoer	2.761,00	3.640,41		3.640,41
6231009	Begravenisvergoeding personeelsleden	2.395,32			
6231010	Internet & materiaalkosten eigen aan werknemer	4.008,67	4.034,00		4.034,00
6240000	Pensioenen politiek personeel	104.064,28	101.594,13		101.594,13
6301000	Afschrijvingen op IMVA	255.826,49	147.682,34		147.682,34
6302000	Afschrijvingen op MVA	4.767.923,73	3.938.469,06		3.938.469,06
6307000	Waardevermindering op FVA	0,10			
6340000	Waardevermindering op vorderingen op korte termijn - toevoeg ing	6.832,28	37.630,48		37.630,48
6350000	Voorziening voor pensioenen & soortgelijke verplichtingen -t oevoeging	1.315.610,46	2.912.038,99		2.912.038,99
6351000	Voorziening voor pensioenen & soortgelijke verplichtingen -b estedi...	-372.755,68		325.538,00	-325.538,00
6360000	Voorziening voor vakantiegeld - toevoeging	53.533,00	88.257,00		88.257,00
6400000	Onroerende voorheffing	48.401,10	46.985,44		46.985,44
6400001	Roerende voorheffing	19.594,68	28.713,24		28.713,24
6400009	Verkeersbelasting voertuigen	1.670,88	1.659,00		1.659,00
6400012	Kilometerheffing	5.275,80	3.433,35		3.433,35
6409999	Overige belastingen	4.053,51	4.493,83		4.493,83
6420000	Minderwaarde op realisatie van operationele vorderingen	66.079,40	22.790,35		22.790,35
6430000	Vergoeding schadegevallen	268,30	26.505,86		26.505,86
6479999	Overige diverse operationele kosten	12.627,84	13.442,31		13.442,31
6480000	Leefloon - betaling	872.345,38	651.217,10		651.217,10
6480002	Leefloon, gerechtigde niet ingeschreven in rijksregister		4.553,36		4.553,36
6480003	Equivalent leefloon - Oekraïne		296.345,47		296.345,47
6480004	Leefloon - GPPI	2.676,64	241.460,32		241.460,32
6480005	Leefloon aan daklozen bij definitieve vestiging		35.548,31		35.548,31
6480006	Leefloon - studenten		13.157,19		13.157,19
6480007	Leefloon - intallatiepremie		11.820,21		11.820,21
6480010	Installatiepremies - organieke wet	4.072,64	43.885,56		43.885,56
6480100	Steun in specien	69.502,82			
6480111	Voorschot pensioen	4.946,13	2.151,61		2.151,61
6480113	Voorschot zi-vergoeding	2.396,86	2.246,35		2.246,35
6480115	Voorschot werkloosheidsuitkering	13.521,65	6.908,98		6.908,98
6480116	Voorschot uitkering gehandicapten	2.016,00	1.051,30		1.051,30
6480140	Participatie en sociale activering - subsidie door FOD	10.806,79	13.046,48		13.046,48
6480150	Steun - energietoelage	6.119,59	14.515,40		14.515,40
6480155	Steun - stookoliefonds	6.091,35	5.176,15		5.176,15
6480156	Steun - budgetmeter gas	1.781,34	4.983,58		4.983,58
6480160	Covid steun	76.285,43	27.602,70		27.602,70

-- AR --	AR-OMSCHRIJVING	31/12/2021	DEBET	CREDIT	31/12/2022
6480165	Toelage voedselhulp		978,18		978,18
6480200	Steun eigen aan OCMW		35.940,61		35.940,61
6480201	Gewone steun Oekraïne		2.541,09		2.541,09
6480202	Mutualiteitskosten	555,44			
6480203	Transportkosten	968,00			
6480204	Hospitalisatiekosten	264,36			
6480210	Verblijfskosten in eigen rusthuis	2.877,33	13.770,92		13.770,92
6480211	Verblijfskosten in andere rusthuizen	23.959,97	20.098,92		20.098,92
6480222	Huurtussenkomsten - steun eigen aan OCMW	52.721,23	81.148,09		81.148,09
6480223	Medische verzorging	2.214,00	1.596,32		1.596,32
6480225	Farmaceutische kosten	3.895,95	2.500,32		2.500,32
6480228	Huurtussenkomst - Canadalaan 10	77.254,95	73.013,28		73.013,28
6480229	Tussenkomst verblijf d'Arke	40.372,45	29.170,53		29.170,53
6480241	Uitgaven materiële steun NIET W65 - fedasil	21.434,97	27.201,96		27.201,96
6480245	Wet 65 - subsidie	21.871,52	47.504,80		47.504,80
6491000	Toegestane werkingssubsidies aan gezinnen	65.557,09	61.935,06		61.935,06
6491010	Rechtstreekse premies aan ondernemingen	292.071,00	323.914,21		323.914,21
6492000	Toegestane werkingssubsidies aan bedrijven	5.975,00	4.575,00		4.575,00
6492010	Rechtstreekse premies aan gezinnen	299.058,51	548.951,95		548.951,95
6493000	Toegestane werkingssubsidies aan verenigingen	205.144,72	260.913,71		260.913,71
6493001	Projectsubsidies aan verenigingen	800,00			
6494000	Toegestane werkingssubsidies aan andere overheidsinstellinge	4.556.367,37	4.316.402,28		4.316.402,28
6495001	Prijssubsidie AGB	1.470.009,66	1.904.834,18		1.904.834,18
6498000	Coronatoelage AGB	747.056,50			
6499000	Samenwerkingsovereenkomsten	164.278,38	354.257,10		354.257,10
6499999	Specifieke werkingssubsidies	81.000,00	85.408,68		85.408,68
6500000	Financiële kosten van leningen ten laste van het bestuur	936.791,81	766.674,31		766.674,31
6500020	Financiële kosten van leningen ten laste van derden		98.897,43		98.897,43
6500100	Financiële kosten leasingschulden	2.382,85	2.312,09		2.312,09
6570001	Debetintresten bankrekeningen	37.358,55	34.651,31		34.651,31
6570002	Verwijlintresten	3.749,09	936,61		936,61
6570003	Bankkosten	46.715,39	12.909,44		12.909,44
6570004	Boeten & dwangsommen	550,00			
6599990	Negatieve betalingsverschillen	26,23	39,61		39,61
6599999	Overige diverse financiële kosten	600,11	100,00		100,00
6640120	Toegestane investeringssubsidies aan hogere overheden	8.161,43	6.081,46		6.081,46
6640130	Toegestane investeringssubsidies aan andere overheden	155.614,43	595.393,25		595.393,25
6941000	Tussenkomst in de financiering van het OCMW	2.500.000,00	3.250.000,00		3.250.000,00
7000000	Prestaties betaald door gebruiker	-2.028.184,38		2.155.924,78	-2.155.924,78
7000001	Verkoop van neerhofdieren e.d.	-130,95		1.008,20	-1.008,20
7000002	Verkoop van vis	-1.856.928,43		2.167.021,64	-2.167.021,64
7000008	Verkoop toerisme	-7.061,65			
7000009	Verkoop huisvuilzakken	-137.830,50		117.761,80	-117.761,80
7000012	Verkoop visafval	-3.454,24		3.997,86	-3.997,86
7000020	Verkoop handelsgoederen	-20,00			
7000099	Opbrengsten uit andere verkopen	-3.760,50			
7001000	Prestaties - aandeel onderhoudsplichtigen	-920,13		4.320,65	-4.320,65
7004000	Prestaties - aandeel ocmw nieuwoport	-117.627,40		102.183,81	-102.183,81
7005000	Huurderskosten	-33.663,78		31.640,82	-31.640,82
7010001	Ticketverkoop, inschrijvingsgelden e.d.	-50.609,51		123.012,20	-123.012,20
7020000	Opbrengsten uit prestaties	-755.847,42		905.396,61	-905.396,61
7020001	Afgifte eID & kids-ID	-9.670,00			
7020002	Afgifte reispassen	-9.617,00			
7020003	Verstrekken bevolkingsgegevens	-9.619,36		56.165,00	-56.165,00
7020005	Naamplaatjes kerkhoven	-780,00		1.620,00	-1.620,00
7020009	Nieuwoportse Cadeaukaarten			51.344,89	-51.344,89
7020012	Rijbewijzen	-9.298,00		15.213,50	-15.213,50
7020013	Kosten openbare onderzoeken e.d.	-208.389,57		133.215,16	-133.215,16
7020015	Retributie parkeren	-27.003,44		11.554,71	-11.554,71
7020016	Gemeentelijke administratieve sancties GAS 1-3	-6.435,00		677,00	-677,00
7020017	Opbrengsten reclame	-19.463,00		31.200,00	-31.200,00
7020019	Huwelijk/aktes/boekjes...	-240,00			
7020020	Gemeentelijke administratieve sancties GAS 4	-38.181,84		29.638,00	-29.638,00

-- AR --	AR-OMSCHRIJVING	31/12/2021	DEBET	CREDIT	31/12/2022
7020998	Doorfacturatie kosten	-217,35		862,00	-862,00
7020999	Opbrengsten uit andere prestaties	-1.243,92		1.250,23	-1.250,23
7021000	Riziv bijdragen	-2.619.270,45		2.828.938,30	-2.828.938,30
7031100	Broodmaaltijden verstrekt aan personeel	-1.638,00		2.883,00	-2.883,00
7032000	Diverse diensten	-33.450,63		36.108,48	-36.108,48
7033000	Cafeteria	-14.617,24		32.741,65	-32.741,65
7034000	Medicamenten - recuperatie	-60.243,70		55.996,82	-55.996,82
7035000	Opbrengsten uit ontspanningsactiviteiten	-110,00		4.263,46	-4.263,46
7036000	Wasserijkosten - recuperatie	-39.203,03		48.318,49	-48.318,49
7039000	Opbrengst diensten eigen aan BV	-10.173,50		10.049,04	-10.049,04
7039010	Minder mobielen centrale - opbrengsten	-3.929,00		4.492,86	-4.492,86
7040005	Tussenkomen van ouders in naschoolse opvang	-20,00			
7040008	Tussenkomen van ouders in onderwijscheques	-5.439,25		6.408,25	-6.408,25
7040999	Andere terugvorderingen en tussenkomen	-53.998,61		53.998,61	-53.998,61
7050001	Opbrengsten uit verhuur zalen en lokalen	-60,00		7,80	-7,80
7050004	Erfpachtvergoeding			5.395,00	-5.395,00
7050999	Andere huuropbrengsten	-66.987,95		68.650,13	-68.650,13
7060001	Opbrengsten uit concessies	-201.372,80		301.294,61	-301.294,61
7060999	Andere opbrengsten uit concessie en verleende rechten	-133.509,58		157.142,12	-157.142,12
7061000	Landpacht	-76.552,31		76.552,31	-76.552,31
7062000	Verhuring Canadalaan 10	-64.611,23		45.690,97	-45.690,97
7062010	Verhuring woningen - sociaal	-16.756,20		51.358,97	-51.358,97
7062020	Verhuring woningen bejaarden	-41.931,45		17.307,47	-17.307,47
7062030	Verhuring garages	-5.640,00		7.210,00	-7.210,00
7063000	Jachtpacht + rv	-11.894,63		626,41	-626,41
7064000	Andere verhuringen	-6.035,90		11.156,86	-11.156,86
7065000	Alarmtoestellen	-260,25		52,05	-52,05
7091000	Interne facturatie OCMW	-825.769,85		814.491,01	-814.491,01
7300000	Opcentiemen op de onroerende voorheffing	-11.664.638,06		12.102.677,94	-12.102.677,94
7301000	Aanvullende belasting op de personenbelasting	-2.129.947,98		2.551.194,26	-2.551.194,26
7302000	Motorrijtuigen	-197.717,60		193.805,90	-193.805,90
7305000	Gewestbelasting op leegstand en verwaarlozing van bedrijfsru	-2.220,00		32.465,40	-32.465,40
7311000	Aansluiting waterleiding	-3.030,00		3.710,00	-3.710,00
7316000	Aanvragen omgevingsvergunningen	-10.650,00		9.050,00	-9.050,00
7332200	Diftar/ophaalronde	-29.291,56		6.239,60	-6.239,60
7332500	Toegang containerpark	-68.667,77		58.295,23	-58.295,23
7340000	Algemene milieubelasting op bedrijven	-181.577,65		187.240,97	-187.240,97
7342000	Kamers	-102.830,00		116.480,00	-116.480,00
7342100	Kampeerterreinen / kampeerverblijfparken	-402.560,00		242.500,00	-242.500,00
7342200	Reclameborden	-25.438,40		16.900,00	-16.900,00
7342400	Verspreiding kosteloos reclaimedrukwerk	-95.385,48		80.545,52	-80.545,52
7360000	Plaatsrecht markten	-120.216,27		118.687,67	-118.687,67
7360100	Plaatsrecht kermissen	-4.050,00		4.575,00	-4.575,00
7360200	Kaairechten	-158.719,61		87.038,02	-87.038,02
7360400	Strandexploitaties	-37.290,00		45.960,00	-45.960,00
7360500	Benzine-, olie- & persdrukpompen			12.540,00	-12.540,00
7360800	Terrassen, windschermen, kramen, tafels en stoelen, enz.			406.964,68	-406.964,68
7361000	Andere inname openbaar domein	-235.652,69		48.903,64	-48.903,64
7370000	Bouwen	-38.665,56		205.420,04	-205.420,04
7372002	Activeringsheffing	-123.324,26		72.733,77	-72.733,77
7373000	Ontbreken van parkeerplaatsen	-48.114,68		489.261,45	-489.261,45
7374000	Leegstaande woningen & gebouwen	-9.000,00		64.500,00	-64.500,00
7375000	Krotten/verwaarloosde/ongeschikte woningen & gebouwen			7.500,00	-7.500,00
7377000	Tweede verblijven	-9.248.308,62		9.228.394,82	-9.228.394,82
7400000	Gemeentefonds	-3.830.685,00		3.914.587,00	-3.914.587,00
7400100	Eliacompensatieheffing	-231.884,68		231.884,68	-231.884,68
7400110	Sectorale subsidies	-224.856,72		224.856,72	-224.856,72
7402000	Compensaties onroerende voorheffing	-1.515,79			
7402200	Subsidie ter compensatie dividenden			120.024,30	-120.024,30
7402500	Gesco's - Regularisatiepremie	-657.792,44		657.792,44	-657.792,44
7403000	Aanvullende dotatie GF sectorale subsidies	-279.804,29		186.440,00	-186.440,00
7404000	Tussenkomenst responsabiliseringsbijdrage	-151.592,50		208.745,50	-208.745,50
7404001	Subsidie Vlaamse overheid open ruimte	-156.078,00		237.886,00	-237.886,00

-- AR --	AR-OMSCHRIJVING	31/12/2021	DEBET	CREDIT	31/12/2022
7404990	Werkingssubsidie, impulssubsidie...			114.700,42	-114.700,42
7404997	Energiezuinige woningen	-24.185,71		28.077,16	-28.077,16
7404998	Overige werkingssubsidie/GESCO	-1.509.563,40		1.509.563,40	-1.509.563,40
7404999	Werkingssubsidies Vlaamse Overheid			3.429,83	-3.429,83
7405020	Toelage sectoraal fonds (maribel)	-540.475,71		492.923,86	-492.923,86
7405030	Toelage project 600	-73.510,43		32.798,75	-32.798,75
7405060	Subsidiering door overheid - eindeloopbaan	-236.868,52		255.610,90	-255.610,90
7405070	Subsidiering door overheid - Covid 19	-143.906,12		119.141,38	-119.141,38
7405999	Specifieke subsidies onderwijs	-310.685,67		311.239,91	-311.239,91
7406000	Stookoliefonds subsidie - vzw verwarmingsfonds	-58.213,68		34.697,04	-34.697,04
7406100	Energiefonds subsidie - POD			46.708,45	-46.708,45
7406999	Overige specifieke subsidies onderwijs	-67.357,68		123.085,55	-123.085,55
7408000	Subsidie van de staat in leefloon	-863.609,53		979.928,79	-979.928,79
7408001	Subsidie van de staat in leefloon art. 60	-39.942,10		76,36	-76,36
7408010	Subsidie van de staat voor installatiepremies	-21.196,36		29.107,90	-29.107,90
7408050	Terugvordering leefloon Oekraïne			153.895,60	-153.895,60
7408100	Subsidie sociaal pedagogische toelage	-10.797,00		12.375,90	-12.375,90
7408110	Toelage Tijdelijke Werkervaring	-62.840,00		41.220,00	-41.220,00
7408120	Subsidie van de staat in personeelskosten			346.491,47	-346.491,47
7408150	Subsidie energiefonds - terugvordering	-3.224,48		374,16	-374,16
7408241	LOI - subsidie fedasil	-77.075,12		108.748,73	-108.748,73
7409000	Andere werkingssubsidies	-1.000,00		2.848,58	-2.848,58
7409999	Overige specifieke werkingssubsidies	-312.000,89		347.607,78	-347.607,78
7440000	Inhouding pensioen	-19.332,03		20.692,93	-20.692,93
7450000	Recuperatie kosten	-155.633,45		128.613,59	-128.613,59
7450002	Verwijlntresten	-2.353,59		613,47	-613,47
7450003	Recuperatie verzekeringen	-37.756,94		23.321,02	-23.321,02
7457000	Schadevergoedingen	-185,00			
7470000	Bijdragen personeel maaltijdcheques	-65.094,80		67.190,84	-67.190,84
7470001	Recuperatie VAA WN	-23.007,00		22.303,47	-22.303,47
7480000	Leefloon - terugvordering	-38.436,83		67.627,90	-67.627,90
7480003	Equivalent leefloon - Oekraïne - terugvordering			956,09	-956,09
7480100	Steun eigen OCMW - terugvordering	-20.510,82		25.590,65	-25.590,65
7480110	Voorschot loon - terugvordering	-367,71			
7480111	Voorschot pensioen - terugvordering	-6.744,18			
7480113	Voorschot zi-vergoeding - terugvordering	-2.636,86		2.006,35	-2.006,35
7480115	Voorschot werkloosheidsuitkering - terugvordering	-11.379,79		8.132,45	-8.132,45
7480116	Voorschot uitkering gehandicapten - terugvordering	-2.874,00		1.051,30	-1.051,30
7480140	Steun - sociaal-pedagogische toelage - terugvordering	-824,00		490,00	-490,00
7480150	Steun - betaling energiekosten - andere - terugvordering	-14,66			
7480210	Verblijfskosten in eigen rusthuis - terugvordering	-131,72			
7480211	Verblijfskosten in andere rusthuizen - terugvordering			11.572,02	-11.572,02
7480222	Huurtussenkomsten - terugvordering /Steun eigen aan OCMW	-17.267,74		40.650,13	-40.650,13
7480223	Medische verzorging - terugvordering	-664,00		406,00	-406,00
7480241	Lokaal opvanginitiatief - terugvordering	-4,75			
7480245	LOI Wet 65 - Terugvordering			7,70	-7,70
7500000	Opbrengsten uit financiële vaste activa	-211,54			
7500100	Dividenden deelnemingen intercommunale verenigingen	-1.018.780,24		808.625,20	-808.625,20
7500200	Dividenden deelnemingen andere openbare instellingen	-58.569,51		276,08	-276,08
7510000	Creditintresten op rekening courant	-2.816,63		21.164,79	-21.164,79
7510001	Opbrengsten belegging vastrentende effecten	-17.759,21		132.281,97	-132.281,97
7530000	In resultaat genomen kapitaalsubsidies en schenkingen	-1.838.130,48		693.542,36	-693.542,36
7531000	Intrestsubsidies (lengen ten laste van derden)	-2.860,04		2.775,11	-2.775,11
7560000	Betalingskorting			31,87	-31,87
7580000	Terugvordering van financiële kosten	-106.246,94		98.897,91	-98.897,91
7599990	Positieve betalingsverschillen	-27,93		60,01	-60,01
7630000	Meerwaarde realisatie financiële, materiële & imMVA	-879.805,57		33.469,00	-33.469,00
7930000	Over te dragen tekort van het boekjaar	-1.602.522,55		5.520.992,03	-5.520.992,03
7941000	Tussenkost in de financiële verplichtingen v/h OCMW door de gemeente	-2.500.000,00		3.250.000,00	-3.250.000,00
0120000	Debiteuren wegens persoonlijke zekerheden	4.593.909,67	4.329.658,10		4.329.658,10
0130200	Crediteuren wegens borgstelling voor financiële schulden aan gegaan...	-4.309.179,56		4.046.674,21	-4.046.674,21
0139000	Crediteuren wegens borgstelling voor financiële schulden aan gegaan...	-284.730,11		282.983,89	-282.983,89
0320000	Ontvangen zekerheden	3.481.359,64	3.945.874,76		3.945.874,76

-- AR --	AR-OMSCHRIJVING	31/12/2021	DEBET	CREDIT	31/12/2022
0321000	Debiteuren wegens borgstelling	95.077,00			
0330000	Zekerheidstellers	-3.481.359,64		3.945.874,76	-3.945.874,76
0331000	Crediteuren wegens borgstelling	-95.077,00			
0720000	Goederen en waarden van derden in bewaring, in consignatie o f in b...	1.153.909,06	1.101.066,38		1.101.066,38
0730000	Commitenten en deponenten van goederen en waarden	-1.153.909,06		1.101.066,38	-1.101.066,38
0920000	Overige diverse gelden	46.433.105,52	44.784.567,63		44.784.567,63
0930000	Gecumuleerd budgettair resultaat vorig boekjaar	-46.433.105,52		44.784.567,63	-44.784.567,63

0,00	361.123.540,08	361.123.540,08	
------	----------------	----------------	--



## OVERZICHT VAN DE VERBONDEN ENTITEITEN

Sinds 2020 is het OCMW opgenomen in de Stad en worden er geen werkings- noch investeringsubsidies aan het OCMW uitbetaald.

In 2022 werd er 3.250.000 euro als tussenkomst in de Stad de financiering van het OCMW geboekt op een uitgaverekening. (6941000 – 001000)

In het OCMW werd er 3.250.000 euro als tussenkomst in de financiering van het OCMW geboekt op een opbrengstenrekening (7941000 – 001000)

AGB Vrije Tijd  
 Hulpverleningszone Westhoek  
 Politiezone Westkust  
 Kerkfabriek Onze Lieve Vrouw  
 Kerkfabriek Sint Georgius  
 Kerkfabriek Sint Laurentius  
 Kerkfabriek Sint Bernardus  
 Kerkfabriek Sint Niklaas  
 Pastorale eenheid Ster-der Zee Koksijde - Nieuwpoort  
 Protestantse Baptistenkerk Bethel

Naam	Bedrag	Omschrijving
P.E. Ster-der-Zee Koksijde-Nieuwpoort	10.223,80 €	Subsidie 2022
Kerkfabriek Onze-Lieve-Vrouw	77.975,72 €	Toelage 2022 - OLV kerk
Kerkfabriek Sint-Bernardus te Nieuwpoort-Bad	31.288,58 €	Toelage 2022 - Sint Bernardus
Kerkfabriek Sint-Joris	14.509,11 €	Toelage 2022 - Sint Georgius
Kerkfabriek Sint-Laurentius	23.123,81 €	Toelage 2022 - Sint Laurentius
Kerkfabriek Sint-Niklaas	1.072,66 €	Toelage 2022 - Sint Niklaas
Bethelkerk - Unie van Baptisten	7.362,35 €	Toelage 2022 - Bethelkerk
Politizone Westkust	3.059.548,00 €	Werkingsstoelage 2022
HVZ Westhoek	926.808,13 €	Werkingsstoelage 2022
HVZ Westhoek	519.256,43 €	Investeringsstoelage 2022
AGB Vrije Tijd	1.904.834,18 €	Prijssubsidies 2022 AGB Vrije Tijd

Fluvius West  
 IKWV Kustreddingsdienst  
 WVI  
 I.V.V.O  
 Woonmaatschappij IJzer en Zee  
 Cevi  
 De Lijn  
 IWVA  
 Vereniging Vlaamse Visveiling  
 Gaselwest  
 Zefier  
 Poolstok – Jobpunt  
 DVV Westhoek  
 Cipal  
 TMVS  
 Intergemeentelijke samenwerkingsverband Viertoren  
 Scholengemeenschap Strand en Polder







# NIEUWPOORT

## VORDERINGEN OP LANGE TERMIJN

<b>2906</b>	<b>Vooruitbetalingen op ruiltransacties</b>		<b>0,00</b>	<b>0,00</b>	<b>0,00</b>	<b>0,00</b>	<b>0,00</b>	<b>0,00</b>	<b>0,00</b>

## INVESTERINGSSUBSIDIES EN ANDERE NIET-RUILTRANSACTIES

			Initiële subsidiebelofte	Reeds geïnd per 31/12/2022	Resterend saldo per 31/12/2022	Voorziena tranche 2022 *	Werkelijke tranche 2022 *	Vershil werkelijk - voorzien	Tranche verwacht in 2023
<b>2912</b>	<b>Vorderingen wegens investeringssubsidies in kapitaal</b>	<b>BEC</b>	<b>600.000,00</b>	<b>600.000,00</b>	<b>0,00</b>	<b>30.000,00</b>	<b>30.000,00</b>	<b>0,00</b>	<b>0,00</b>
	Subsidie provincie kunstwerk	11	600.000,00	600.000,00	0,00	30.000,00	30.000,00	0,00	

<b>2913</b>	<b>Vorderingen wegens prefinanciering investeringssubsidies</b>		<b>9.263.741,38</b>	<b>5.548.044,70</b>	<b>3.715.696,68</b>	<b>463.247,50</b>	<b>463.247,50</b>	<b>0,00</b>	<b>463.204,82</b>
	Nieuw WZC (VIPA)	11	9.237.168,80	5.542.301,28	3.694.867,52	461.858,44	461.858,44	0,00	461.858,44
	VMSW	11	26.572,58	5.743,42	20.829,16	1.389,06	1.389,06	0,00	1.346,38

<b>2915</b>	<b>Andere niet-operationele vorderingen uit niet-ruiltransacties</b>		<b>0,00</b>	<b>0,00</b>	<b>0,00</b>	<b>0,00</b>	<b>0,00</b>	<b>0,00</b>	<b>0,00</b>

## SCHULDEN OP LANGE TERMIJN

FINANCIËLE SCHULDEN			Som bedrag van de leningen	Som omgezette bedragen	Som resterende schuld 2022	Voorziene aflossingen 2022 *	Werkelijke aflossingen 2022 *	Verschil werkelijk - voorzien	Som terug te betalen in 2023
<b>171</b>	<b>Obligatieleningen</b>	<b>BEC</b>	<b>0,00</b>	<b>0,00</b>	<b>0,00</b>	<b>0,00</b>	<b>0,00</b>	<b>0,00</b>	<b>0,00</b>

\* = inclusief aflossingen op volledig afgeloste leningen

<b>172</b>	<b>Leasingschulden en soortgelijke schulden</b>	<b>BEC</b>	<b>0,00</b>	<b>0,00</b>	<b>0,00</b>	<b>0,00</b>	<b>0,00</b>	<b>0,00</b>	<b>0,00</b>

\* = inclusief aflossingen op volledig afgeloste leningen

<b>1733</b>	<b>Schulden aan kredietinstellingen aangegaan door het bestuur</b>	<b>BEC</b>	<b>56.373.791,70</b>	<b>56.373.791,70</b>	<b>28.349.600,14</b>	<b>2.753.242,35</b>	<b>2.753.242,35</b>	<b>0,00</b>	<b>2.739.856,12</b>
	Leningen ten laste van het bestuur		52.845.038,92	52.845.038,92	26.379.882,91	2.592.338,73	2.592.338,73	0,00	2.571.251,76
	BELFIUS	10	5.716.796,85	5.716.796,85	3.865.582,06	178.666,94	178.666,94	0,00	186.795,29
	BNP PARIBAS FORTIS	10	7.745.567,00	7.745.567,00	1.622.737,27	480.223,83	480.223,83	0,00	498.532,74
	BNP PARIBAS FORTIS (volledig terugbetaald in 2021)	10	553.322,00	553.322,00				0,00	
	ING	10	9.249.981,28	9.249.981,28	3.189.793,13	509.792,30	509.792,30	0,00	522.883,34
	KBC	10	13.526.525,00	13.526.525,00	8.518.206,84	579.776,01	579.776,01	0,00	504.298,99
	BELFIUS	11	630.258,74	630.258,74	387.149,21	31.346,07	31.346,07	0,00	31.702,55
	BELFIUS	11	15.422.588,05	15.422.588,05	8.796.414,40	812.533,58	812.533,58	0,00	827.038,85





## OVERZICHT VAN DE BELEIDVELDEN PER BELEIDSDOMEIN

Beleidsveld	Omschrijving	Beleidsdomein	Omschrijving beleidsdomein
0010	Algemene overdrachten tussen de verschillende bestuurlijke	ALGFIN	ALGEMENE FINANCIERING
0020	Fiscale aangelegenheden	ALGFIN	ALGEMENE FINANCIERING
0030	Financiële aangelegenheden	ALGFIN	ALGEMENE FINANCIERING
0040	Transacties in verband met de openbare schuld	ALGFIN	ALGEMENE FINANCIERING
0050	Patrimonium zonder maatschappelijk doel	ALGFIN	ALGEMENE FINANCIERING
0090	Overige algemene financiering	ALGFIN	ALGEMENE FINANCIERING
0100	Politieke organen	ALGBEST	BESTUUR
0101	Officieel ceremonieel	ALGBEST	BESTUUR
0110	Secretariaat	ALGBEST	BESTUUR
0111	Fiscale en financiële diensten	ALGBEST	BESTUUR
0112	Personeelsdienst en vorming	ALGBEST	BESTUUR
0113	Archief	ALGBEST	BESTUUR
0115	Welzijn op het werk	ALGBEST	BESTUUR
0119	Overige algemene diensten	ALGBEST	BESTUUR
0130	Administratieve dienstverlening	ALGBEST	BESTUUR
0150	Internationale relaties	ALGBEST	BESTUUR
0160	Hulp aan het buitenland	ALGBEST	BESTUUR
0171	Gemeentelijk/stedelijk wijkoverleg	ALGBEST	BESTUUR
0190	Overig algemeen bestuur	ALGBEST	BESTUUR
0200	Wegen	MOBILITEIT	MOBILITEIT
0210	Openbaar vervoer	MOBILITEIT	MOBILITEIT
0220	Parkeren	MOBILITEIT	MOBILITEIT
0290	Overige mobiliteit en verkeer	DUURZAAM	DUURZAAMHEID
0300	Ophalen en verwerken van huishoudelijk afval	DUURZAAM	DUURZAAMHEID
0310	Beheer van regen- en afvalwater	DUURZAAM	DUURZAAMHEID
0319	Overig waterbeheer	DUURZAAM	DUURZAAMHEID
0329	Overige vermindering van milieuverontreiniging	DUURZAAM	DUURZAAMHEID
0340	Aankoop, inrichting en beheer van natuur, groen en bos	DUURZAAM	DUURZAAMHEID
0390	Overige milieubescherming	DUURZAAM	DUURZAAMHEID
0400	Politiediensten	ALGBEST	BESTUUR
0410	Brandweer	ALGBEST	BESTUUR
0420	Dienst 100	ALGBEST	BESTUUR
0470	Dierenbescherming	ALGBEST	BESTUUR
0480	Bestuurlijke preventie (incl. GAS)	ALGBEST	BESTUUR
0490	Overige elementen van openbare orde en veiligheid	ALGBEST	BESTUUR
0500	Handel en middenstand	ECONOMIE	ECONOMIE
0520	Toerisme - Onthaal en promotie	ECONOMIE	ECONOMIE
0521	Toerisme - Sectorondersteuning	ECONOMIE	ECONOMIE
0522	Toerisme - Infrastructuur	ECONOMIE	ECONOMIE
0529	Overige activiteiten inzake toerisme	ECONOMIE	ECONOMIE
0530	Land-, tuin- & bosbouw	ECONOMIE	ECONOMIE
0540	Visvangst	ECONOMIE	ECONOMIE
0590	Overige economische zaken	ECONOMIE	ECONOMIE
0600	Ruimtelijke planning	WONEN	WONEN
0610	Gebiedsontwikkeling	WONEN	WONEN
0620	Grondbeleid voor wonen	WONEN	WONEN
0621	Bestrijding van krotwoningen	WONEN	WONEN
0629	Overig woonbeleid	WONEN	WONEN

0630	Watervoorziening	WONEN	WONEN
0640	Elektriciteitsvoorziening	WONEN	WONEN
0650	Gasvoorziening	WONEN	WONEN
0660	Communicatievoorzieningen	WONEN	WONEN
0670	Straatverlichting	DUURZAAM	DUURZAAMHEID
0680	Groene ruimte	DUURZAAM	DUURZAAMHEID
0690	Overige nutsvoorzieningen	DUURZAAM	DUURZAAMHEID
0700	Musea	BURGER	BURGERSCHAP
0702	Schouwburg, concertgebouw, opera	BURGER	BURGERSCHAP
0703	Openbare bibliotheken	BURGER	BURGERSCHAP
0705	Gemeenschapscentrum	BURGER	BURGERSCHAP
0709	Overige culturele instellingen	BURGER	BURGERSCHAP
0710	Feesten en plechtigheden	BURGER	BURGERSCHAP
0711	Openluchtrecreatie	BURGER	BURGERSCHAP
0719	Overige evenementen	BURGER	BURGERSCHAP
0720	Monumentenzorg	BURGER	BURGERSCHAP
0729	Overig beleid inzake het erfgoed	BURGER	BURGERSCHAP
0739	Overig kunst- en cultuurbeleid	BURGER	BURGERSCHAP
0740	Sportsector- en verenigingsondersteuning	BURGER	BURGERSCHAP
0750	Jeugdsector- en verenigingsondersteuning	BURGER	BURGERSCHAP
0790	Erediensten	BURGER	BURGERSCHAP
0800	Gewoon basisonderwijs	BURGER	BURGERSCHAP
0820	Deeltijds kunstonderwijs	BURGER	BURGERSCHAP
0870	Sociale voordelen	BURGER	BURGERSCHAP
0889	Ondersteunende diensten voor het algemeen onderwijsbeleid	BURGER	BURGERSCHAP
0900	Sociale bijstand	BURGER	BURGERSCHAP
0901	Voorschotten	BURGER	BURGERSCHAP
0903	Lokale opvanginitiatieven voor asielzoekers	BURGER	BURGERSCHAP
0904	Activering van tewerkstelling	BURGER	BURGERSCHAP
0909	Overige verrichtingen inzake sociaal beleid	BURGER	BURGERSCHAP
0911	Diensten en voorzieningen voor personen met een handicap	BURGER	BURGERSCHAP
0919	Overige activiteiten inzake ziekte en invaliditeit	BURGER	BURGERSCHAP
0930	Sociale huisvesting	BURGER	BURGERSCHAP
0943	Gezinshulp	BURGER	BURGERSCHAP
0944	Preventieve gezinsondersteuning	BURGER	BURGERSCHAP
0945	Kinderopvang	BURGER	BURGERSCHAP
0946	Thuisbezorgde maaltijden	BURGER	BURGERSCHAP
0947	Klusjesdienst	BURGER	BURGERSCHAP
0948	Poetsdienst	BURGER	BURGERSCHAP
0949	Overige gezinshulp	BURGER	BURGERSCHAP
0952	Assistentiewoningen	BURGER	BURGERSCHAP
0953	Woon- en zorgcentra	BURGER	BURGERSCHAP
0959	Overige verrichtingen betreffende ouderen	BURGER	BURGERSCHAP
0984	Ontsmetting en openbare reiniging	BURGER	BURGERSCHAP
0985	Gezondheids promotie en ziektepreventie	BURGER	BURGERSCHAP
0989	Overige dienstverlening inzake volksgezondheid	BURGER	BURGERSCHAP
0990	Begraafplaatsen	BURGER	BURGERSCHAP

## OVERZICHT VAN DE OPBRENGST PER BELASTINGSOORT

Omschr. AR	Rekening		Meerjarenplan	
Opcentiemen op de onroerende voorheffing	12.102.677,94 €	45,85%	11.564.532,00 €	45,23%
Aanvullende belasting op de personenbelasting	2.551.194,26 €	9,67%	2.582.057,00 €	10,10%
Motorrijtuigen	193.805,90 €	0,73%	198.092,00 €	0,77%
Gewestbelasting op leegstand en verwaarlozing van bedrijfsru	32.465,40 €	0,12%	32.000,00 €	0,13%
Aansluiting waterleiding	3.710,00 €	0,01%	3.000,00 €	0,01%
Aanvragen omgevingsvergunningen	9.050,00 €	0,03%	10.000,00 €	0,04%
Diftar/ophaalronde	6.239,60 €	0,02%	5.000,00 €	0,02%
Toegang containerpark	58.295,23 €	0,22%	65.000,00 €	0,25%
Algemene milieubelasting op bedrijven	187.240,97 €	0,71%	188.000,00 €	0,74%
Kamers	116.480,00 €	0,44%	115.000,00 €	0,45%
Kampeerterreinen / kampeerverblijfparken	242.500,00 €	0,92%	240.000,00 €	0,94%
Reclameborden	16.900,00 €	0,06%	15.000,00 €	0,06%
Verspreiding kosteloos reclamedrukwerk	80.545,52 €	0,31%	100.000,00 €	0,39%
Plaatsrecht markten	118.687,67 €	0,45%	118.000,00 €	0,46%
Plaatsrecht kermissen	4.575,00 €	0,02%	4.000,00 €	0,02%
Kaairechten	87.038,02 €	0,33%	75.000,00 €	0,29%
Strandexploitaties	45.960,00 €	0,17%	45.000,00 €	0,18%
Benzine-, olie- & persdrukpompen	12.540,00 €	0,05%	6.000,00 €	0,02%
Terrassen, windschermen, kramen, tafels en stoelen, enz.	406.964,68 €	1,54%	400.000,00 €	1,56%
Andere inname openbaar domein	48.903,64 €	0,19%	50.000,00 €	0,20%
Bouwen	205.420,04 €	0,78%	125.000,00 €	0,49%
Activeringsheffing	72.733,77 €	0,28%	168.000,00 €	0,66%
Ontbreken van parkeerplaatsen	489.261,45 €	1,85%	400.000,00 €	1,56%
Leegstaande woningen & gebouwen	64.500,00 €	0,24%	50.000,00 €	0,20%
Krotten/verwaarloosde/ongeschikte woningen & gebouwen	7.500,00 €	0,03%	7.500,00 €	0,03%
Tweede verblijven	9.228.394,82 €	34,96%	9.000.000,00 €	35,20%
	26.393.583,91 €	100%	25.566.181,00 €	100%

De ontvangst uit de aanvullende personenbelasting is afhankelijk van de conjunctuur, de levensstandaard en de samenstelling van de inwoners van Nieuwpoort. Daarnaast hangt de inning van de effectief verwezenlijkte ontvangsten voor de periode 2022 af van een aantal invloeden zoals het inkohieringsritme, uitzonderlijke inkomsten, verleende ontheffingen en andere onverwachte mogelijke invorderingsmoeilijkheden zoals, nasleep Covid 19, nalatenschappen etc... Voor 2022 werd er iets minder geïnd dan in het meerjarenplan werd opgenomen.

In het meerjarenplan werd een iets voorzichtigere ramingsmethodiek gehanteerd door de FOD voor de ontvangst uit de opcentiemen op de onroerende voorheffing, dit omdat de impact van de coronacrisis op de ontvangsten voor het aanslagjaar toen nog onzeker waren. Uiteindelijk werd er 538.145,94 euro meer ontvangen dan oorspronkelijk geraamd.

Alle belastingkohieren werden in het eigen jaar 2022 opgemaakt en uitgestuurd.

# OVERZICHT VAN DE PERSONEELSINZET

## STAD Nieuwpoort

1. Aantal voltijdse equivalenten (VTE)									
Schaalniveau	VOLTIJDS				DEELTIJDS				Totaal
	S		C		S		C		
	man	vrouw	man	vrouw	man	vrouw	man	vrouw	VTE's
DG	2	1							3
Niveau A	1	4	1	3		0,9			9,9
Niveau B	3	6	9	11		0,9		3,7	33,6
Niveau C	5	2	11	17		2	1,5	6,4	44,9
Niveau D	7	1	82	11			7,9	10,7	119,6
Niveau E			6				0,8		6,8
<b>Totalen</b>	<b>18</b>	<b>14</b>	<b>109</b>	<b>42</b>	<b>0</b>	<b>3,8</b>	<b>10,2</b>	<b>20,8</b>	<b>217,80</b>
<b>Totaal per categorie</b>	<b>32</b>		<b>151</b>		<b>3,8</b>		<b>31</b>		<b>217,80</b>
<b>Totaal VTE's</b>	<b>183</b>				<b>34,8</b>				<b>217,80</b>
2. Aantal koppen									
Schaalniveau	VOLTIJDS				DEELTIJDS				Totaal
	S		C		S		C		
	man	vrouw	man	vrouw	man	vrouw	man	vrouw	koppen
DG	2	1							3
Niveau A	1	4	1	3		1			10
Niveau B	3	6	9	11		1		5	35
Niveau C	5	2	11	17		3	3	11	52
Niveau D	7	1	82	11			12	17	130
Niveau E			6				1		7
<b>Totalen</b>	<b>18</b>	<b>14</b>	<b>109</b>	<b>42</b>	<b>0</b>	<b>5</b>	<b>16</b>	<b>33</b>	<b>237</b>
<b>Totaal per categorie</b>	<b>32</b>		<b>151</b>		<b>5</b>		<b>49</b>		<b>237</b>
<b>Totaal VTE's</b>	<b>183</b>				<b>54</b>				<b>237</b>



# OCMW Nieuwpoort

Personeelsinzet												OCMW Nieuwpoort: jaarrekening 2022	
1. Aantal voltijdse equivalenten (VTE)													
Schaalniveau	Vastbenoemd		Contractueel (niet-Gesco)		art 60		Vastbenoemd		Contractueel (niet-Gesco)		Gesco		Totaal
	man	vrouw	man	vrouw	man	vrouw	man	vrouw	man	vrouw			
Niveau A	1	1											2
Niveau B	1	2	2	7				1,3		2,9			16,2
Niveau C		2	2	4			0,8	3,65		5,1928			17,6428
Niveau D			3	10						10,978			23,978
Niveau E										0,5			0,5
GMM					5	3							
ific 17		1						0,9					1,9
ific 16				1									1
ific 15									1,10526	0,5			1,60526
ific 14		4		2				0,5	0,5	0,5			7,5
ific 14B		2		3				2,35		1,6			8,95
ific 12				1									1
ific 11b				16						1,6			17,6
ific 11				3									3
ific 5										0,5			0,5
ific 4				2						3,43			5,43
<b>Totalen</b>	<b>2</b>	<b>12</b>	<b>7</b>	<b>49</b>	<b>5</b>	<b>3</b>	<b>0,8</b>	<b>8,7</b>	<b>1,60526</b>	<b>27,7008</b>			<b>108,80606</b>
<b>Totaal per categorie</b>	<b>14</b>		<b>56</b>		<b>8</b>		<b>9,5</b>		<b>29,30606</b>				<b>116,81</b>
<b>Totaal VTE's</b>			<b>78</b>						<b>38,80606</b>				<b>116,81</b>
2. Aantal koppen													
Schaalniveau	Vastbenoemd		Contractueel (niet-Gesco)		art 60		Vastbenoemd		Contractueel (niet-Gesco)		Gesco		Totaal
	man	vrouw	man	vrouw	man	vrouw	man	vrouw	man	vrouw			
Niveau A	1	1											2
Niveau B	1	2	2	7				2		4			18
Niveau C		2	2	4			1	5		9			23
Niveau D			3	10						18			31
Niveau E										1			1
GMM					5	3							
ific 17		1						1					2
ific 16				1									1
ific 15									2	1			3
ific 14		4		2				1	1	1			9
ific 14B		2		3				3		2			10
ific 12				1									1
ific 11B				16						2			18
ific 11				3									3
ific 5										1			1
ific 4				2						5			7
<b>Totalen</b>	<b>2</b>	<b>12</b>	<b>7</b>	<b>49</b>	<b>5</b>	<b>3</b>	<b>1</b>	<b>12</b>	<b>3</b>	<b>44</b>	<b>0</b>	<b>0</b>	<b>130</b>
<b>Totaal per categorie</b>	<b>14</b>		<b>56</b>		<b>8</b>		<b>13</b>		<b>47</b>				<b>138</b>
<b>Totaal aantal koppen</b>			<b>78</b>						<b>60</b>				<b>138</b>

\* langdurig afwezig die normaal gezien nooit meer terugkeren, niet meegeteld (12 koppen).

AANSLUITING WERKKAPITAAL MET BUDGETTAIR RESULTAAT

		31/12/2021	31/12/2022
<b>Geldbeleggingen en liquide middelen</b>		46.671.990,63	42.712.551,01
51	Aandelen en niet-vastrentende effecten	0,00	0,00
52	Vastrentende effecten	0,00	0,00
53	Termijndeposito's	22.103.311,86	28.205.605,89
54	Te incasseren vervallen waarden	0,00	0,00
55	Kredietinstellingen	24.537.626,88	14.472.502,07
57	Kassen	31.051,89	33.855,55
58	Interne overboekingen	0,00	587,50

<b>Vorderingen op ten hoogste een jaar</b>		4.219.915,31	4.300.711,05
40	Vorderingen uit ruiltransacties	1.445.825,46	1.607.377,70
41	Vorderingen uit niet-ruiltransacties	2.709.101,58	2.590.714,60
409	<i>Vorderingen uit ruiltransacties - waardeverminderingen (-)</i>	<i>23.033,58</i>	<i>36.072,32</i>
419	<i>Vorderingen uit niet-ruiltransacties - waardeverminderingen (-)</i>	<i>41.954,69</i>	<i>66.546,43</i>

<b>Schulden op ten hoogste een jaar</b>		6.107.338,31	7.014.416,27
43	Financiële schulden	0,00	0,00
44	Diverse schulden uit ruiltransacties	3.792.579,47	5.177.198,55
45	Schulden met betrekking tot bezoldigingen en sociale lasten	597.006,51	1.261.411,57
47	Schulden met betrekking tot belastingen	265.797,79	304.652,85
48	Diverse schulden uit niet-ruiltransacties	1.451.954,54	271.153,30
499	Wachtrekeningen	0,00	0,00

		31/12/2021	31/12/2022
Geldbeleggingen en liquide middelen		46.671.990,63	42.712.551,01
Vorderingen op ten hoogste een jaar		4.219.915,31	4.300.711,05
Schulden op ten hoogste een jaar		6.107.338,31	7.014.416,27

<b>Gecumuleerde budgettair resultaat volgens P&amp;S</b>	<b>44.784.567,63</b>	<b>39.998.845,79</b>
<b>Gecumuleerde budgettair resultaat volgens J2 (rubriek VII.)</b>	<b>44.784.567,63</b>	<b>39.998.845,79</b>
Interne facturering tussen gemeente en OCMW	0,00	0,00
Tussenkomst in de financiële verplichtingen van het OCMW	0,00	0,00
<b>Te verantwoorden verschil</b>	<b>0,00</b>	<b>0,00</b>

## Boekjaar 2022 in grafiek

Exploitatie-uitgaven boekjaar 2022 in evolutie en grafiek

Exploitatie-ontvangsten boekjaar 2022 in evolutie en grafiek

Investeringsuitgaven boekjaar 2022 in evolutie en grafiek

Investeringsontvangsten boekjaar 2022 in evolutie en grafiek

Balans boekjaar 2022 in grafiek

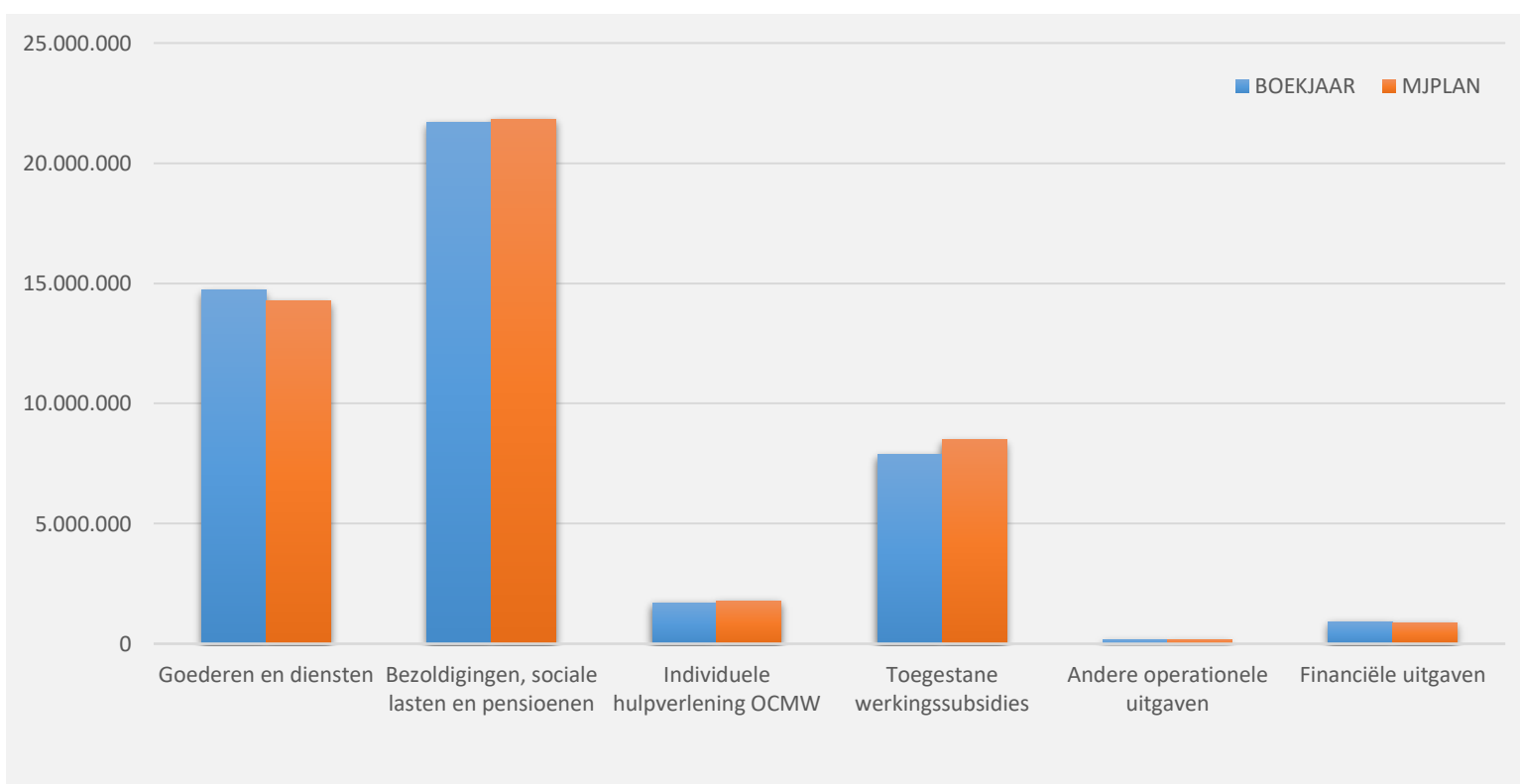
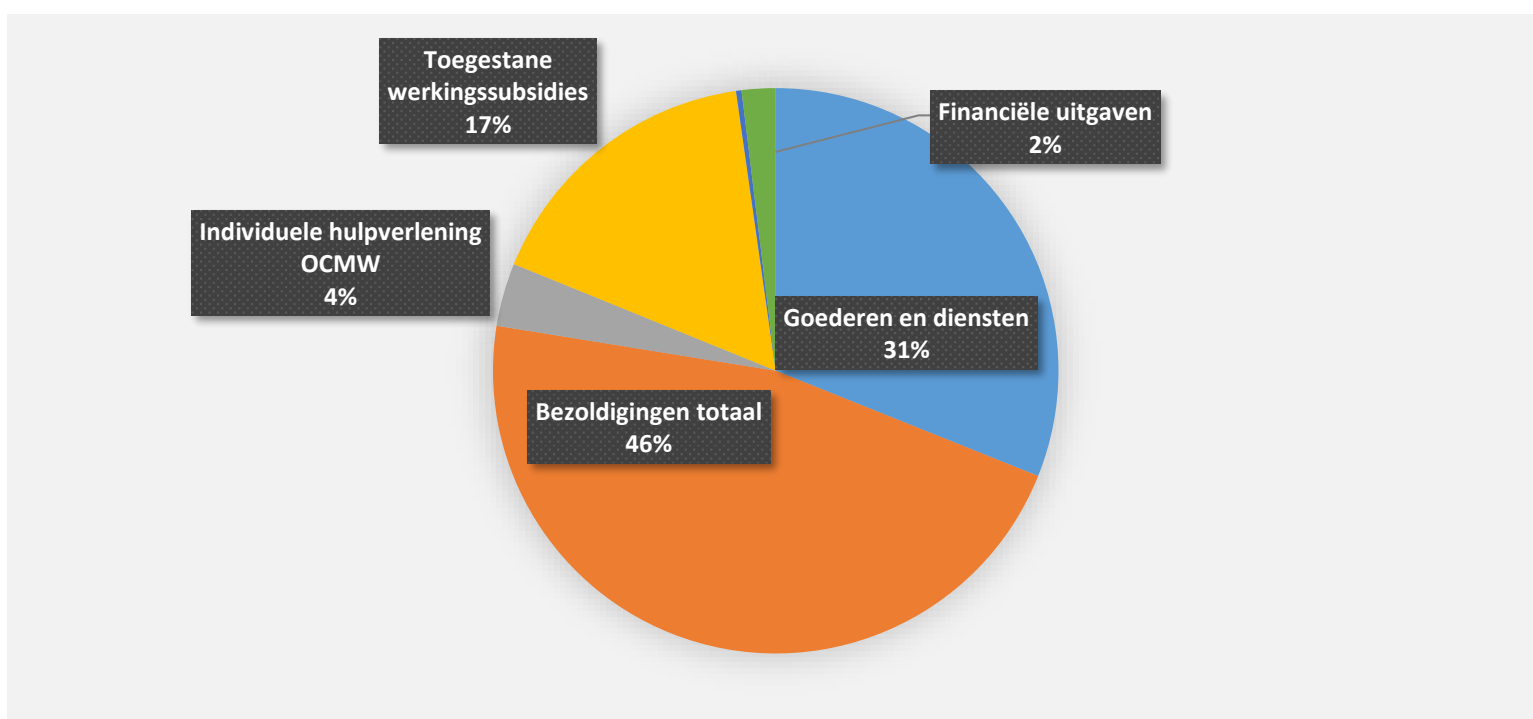
31/12/2022

31/12/2021

<b>I. EXPLOITATIE-UITGAVEN</b>	<b>Code</b>	<b>47.375.433</b>	<b>43.374.065</b>
A. Operationele uitgaven	60/4	46.458.912	42.345.891
1. Goederen en diensten	60/1	14.720.875	12.667.737
0119 Overige algemene diensten		4.199.856	3.576.304
0540 Visvangst		2.361.774	1.990.437
0953 Woon- en zorgcentra		1.861.648	1.545.400
0719 Overige evenementen		1.290.646	878.999
0300 Ophalen en verwerken van huishoudelijk afval		1.276.131	1.384.077
0680 Groene ruimte		521.052	441.060
0521 Toerisme - Sectorondersteuning		485.702	462.468
0112 Personeelsdienst en vorming		462.169	374.778
0200 Wegen		445.592	263.973
**** Overige beleidsvelden		1.816.306	1.750.242
2. Bezoldigingen, sociale lasten en pensioenen	62	22.017.686	20.311.912
0953 Woon- en zorgcentra		5.785.141	5.221.972
0119 Overige algemene diensten		3.000.309	2.816.686
0300 Ophalen en verwerken van huishoudelijk afval		1.829.750	1.609.668
0740 Sportsector- en verenigingsondersteuning		1.565.092	1.356.160
0680 Groene ruimte		1.147.243	982.026
0521 Toerisme - Sectorondersteuning		961.245	890.317
0900 Sociale bijstand		864.504	774.454
0111 Fiscale en financiële diensten		862.615	856.718
0800 Gewoon basisonderwijs		502.180	488.593
**** Overige beleidsvelden		5.499.606	5.315.318
3. Individuele hulpverlening door het O.C.M.W.	648	1.711.135	1.320.953
4. Toegestane werkingssubsidies	649	7.861.192	7.887.318
0400 Politiediensten		3.059.548	3.059.548
0740 Sportsector- en verenigingsondersteuning		1.971.832	2.273.519
0410 Brandweer		932.808	1.116.895
0719 Overige evenementen		367.205	150.278
0629 Overig woonbeleid		353.189	178.797
0500 Handel en middenstand		329.165	282.991
0790 Erediensten		165.556	216.128
0900 Sociale bijstand		99.107	70.634
0800 Gewoon basisonderwijs		88.855	85.579
**** Overige beleidsvelden		493.927	452.949
5. Andere operationele uitgaven	640/7	148.023	157.972
0030 Financiële aangelegenheden		97.483	130.448
0112 Personeelsdienst en vorming		26.506	
0790 Erediensten		13.442	12.628
**** Overige beleidsvelden		10.592	14.896
B. Financiële uitgaven	65	916.521	1.028.174
0040 Transacties in verband met de openbare schuld		867.884	939.175
0030 Financiële aangelegenheden		48.637	88.999
C. Rechthebbenden uit het overschot van het boekjaar	694		

1. Samenstelling van de exploitatie-uitgaven 2022 - Vergelijking jaarrekening-meerjarenplan

	BOEKJAAR		MJPLAN		REAL%
<b>Exploitatie-uitgaven</b>	<b>47.375.433</b>	<b>100%</b>	<b>47.774.379</b>	<b>100%</b>	<b>99%</b>
Goederen en diensten	14.720.875	31%	14.281.816	30%	103%
Bezoldigingen, sociale lasten en pensioenen	21.681.669	46%	21.839.791	46%	99%
<i>Onderwijzend personeel ten laste van hogere overheid</i>	<i>336.017</i>	<i>1%</i>	<i>339.500</i>	<i>1%</i>	<i>99%</i>
Individuele hulpverlening OCMW	1.711.135	4%	1.786.000	4%	96%
Toegestane werkingssubsidies	7.861.192	17%	8.494.565	18%	93%
Andere operationele uitgaven	148.023	0%	149.758	0%	99%
Financiële uitgaven	916.521	2%	882.949	2%	104%
Rechthebbenden uit het overschot van het boekjaar					

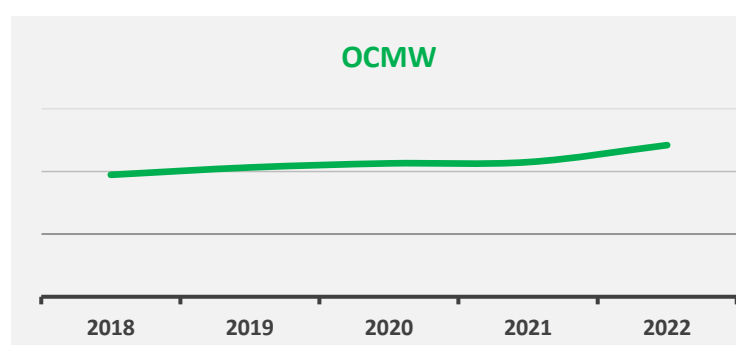
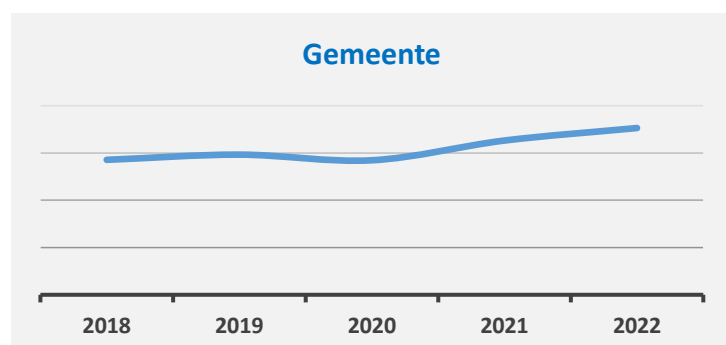
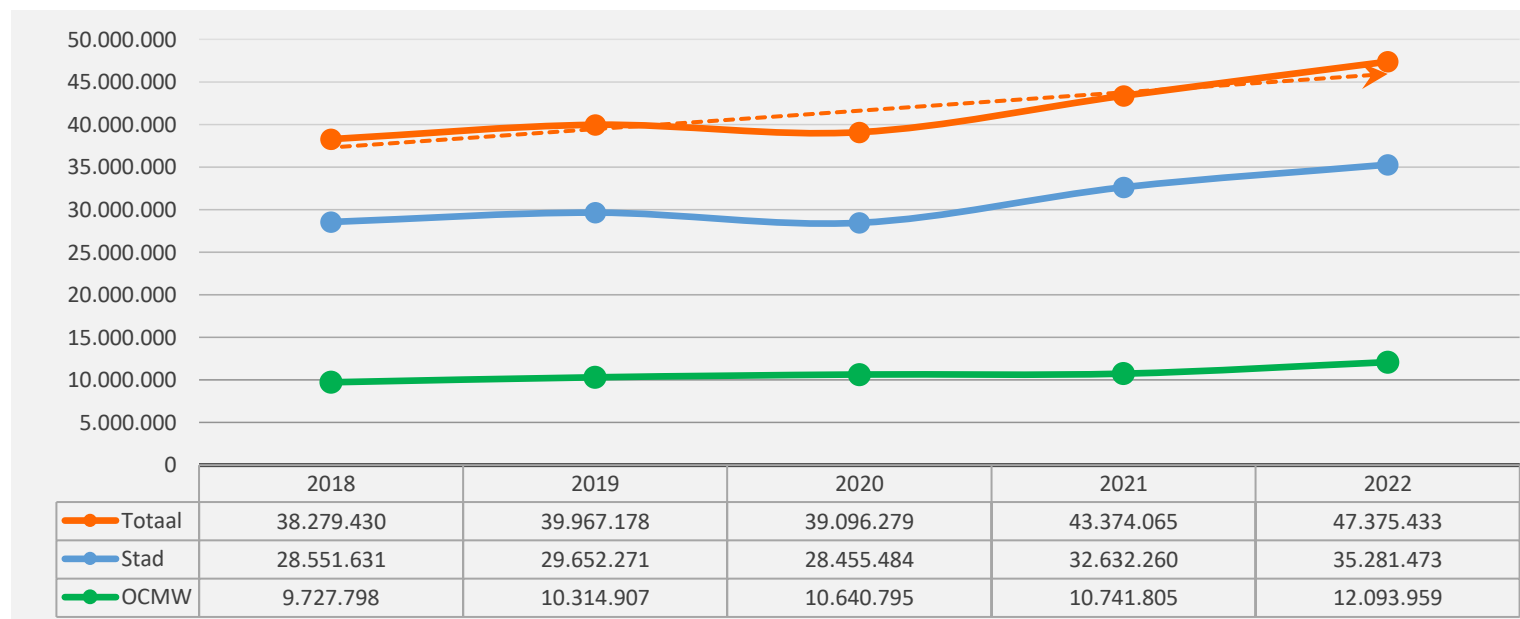
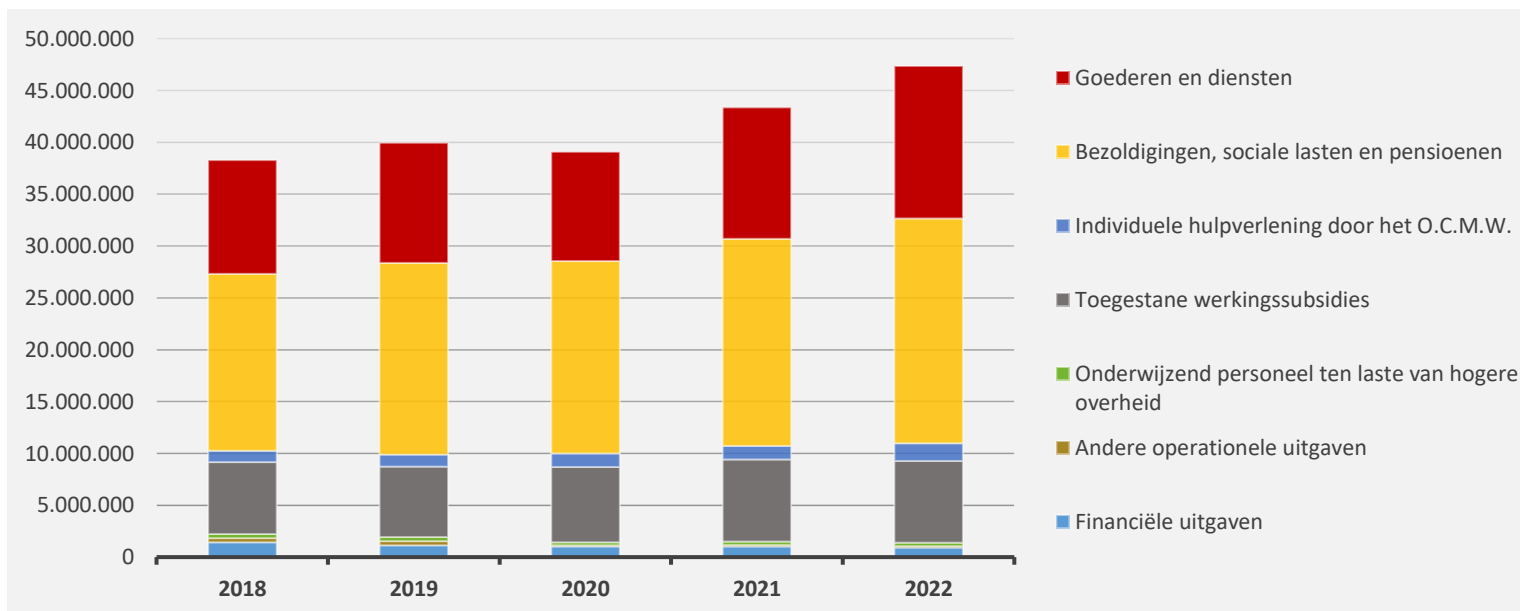


2. Evolutie van de exploitatie-uitgaven 2022-2018

▲ stijging ▼ daling

	2022		2021		2020	
▲ <b>Exploitatie-uitgaven</b>	<b>47.375.433</b>	<b>100%</b>	<b>43.374.065</b>	<b>100%</b>	<b>39.096.279</b>	<b>100%</b>
▲ Goederen en diensten	14.720.875	31%	12.667.737	29%	10.557.514	27%
▲ Bezoldigingen, sociale lasten en pensioenen	21.681.669	46%	19.979.272	46%	18.531.414	47%
▲ <i>Onderwijzend personeel ten laste van hogere overheid</i>	336.017	1%	332.640	1%	311.725	1%
▲ Individuele hulpverlening door het O.C.M.W.	1.711.135	4%	1.320.953	3%	1.316.908	3%
▼ Toegestane werkingsubsidies *	7.861.192	17%	7.887.318	18%	7.256.982	19%
▼ Andere operationele uitgaven	148.023	0%	157.972	0%	99.614	0%
▼ Financiële uitgaven	916.521	2%	1.028.174	2%	1.022.122	3%

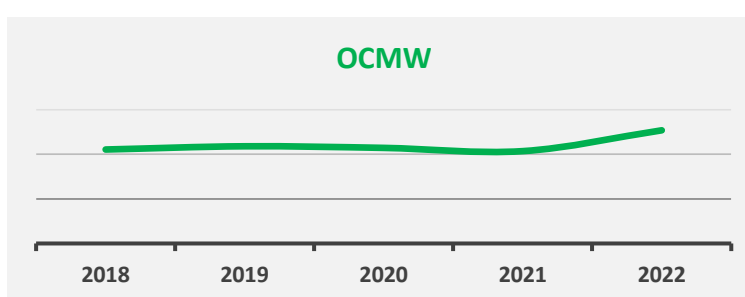
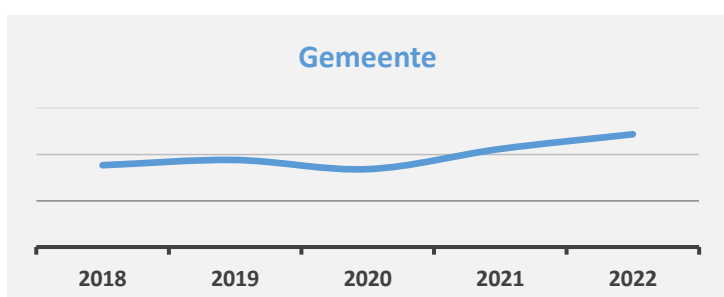
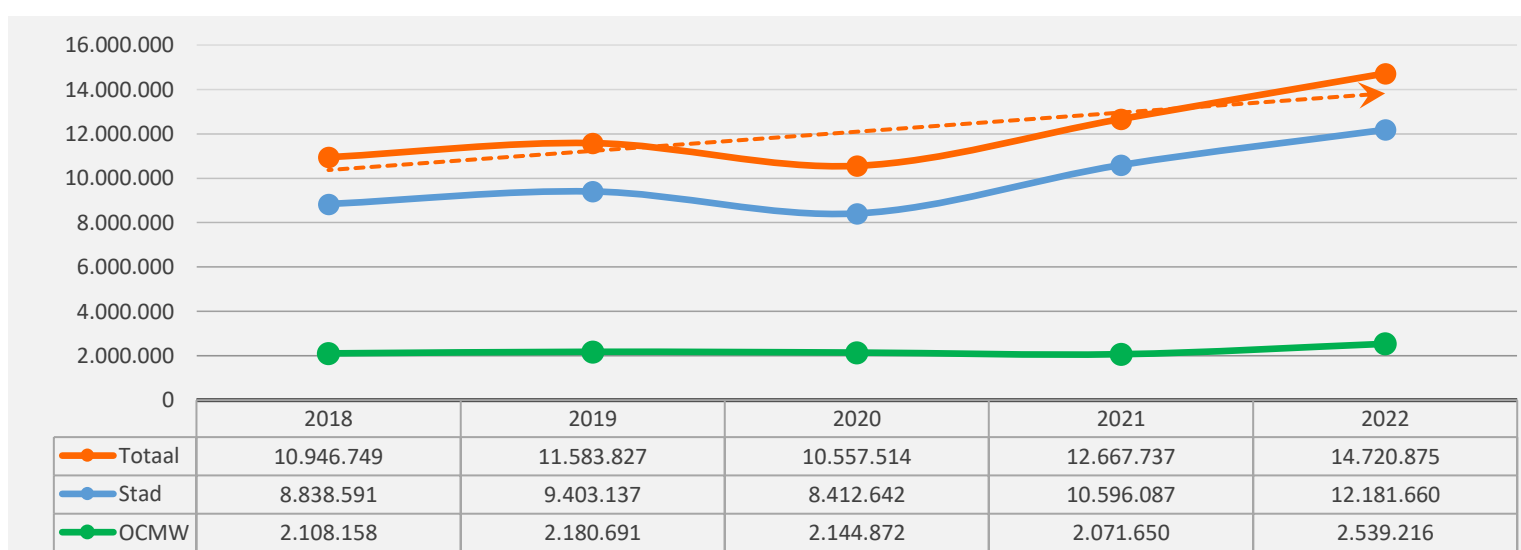
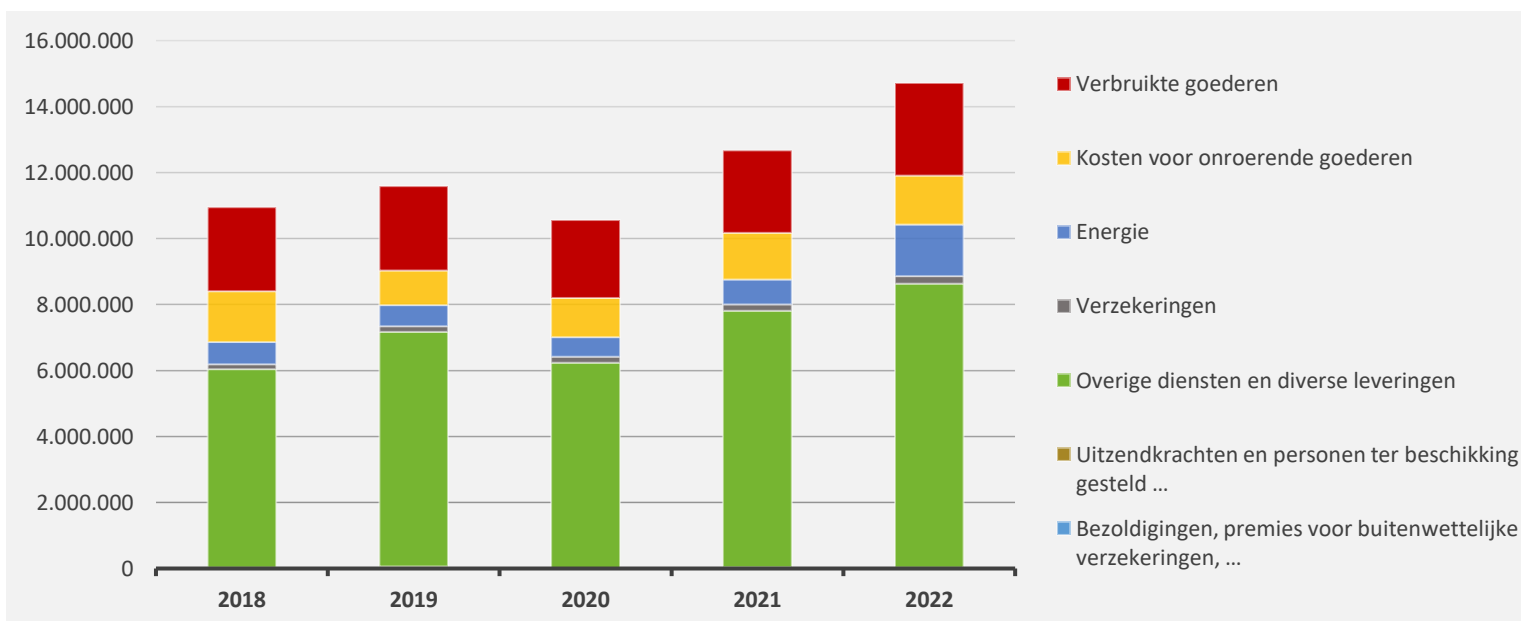
\* Exclusief de 'gemeentelijke bijdrage in het tekort van het OCMW'



3. Evolutie van de 'goederen en diensten' 2022-2018

▲ stijging ▼ daling

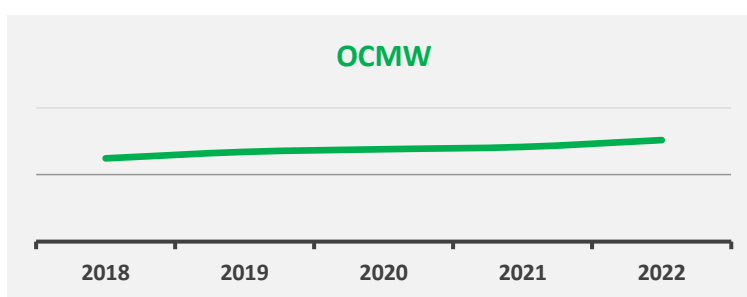
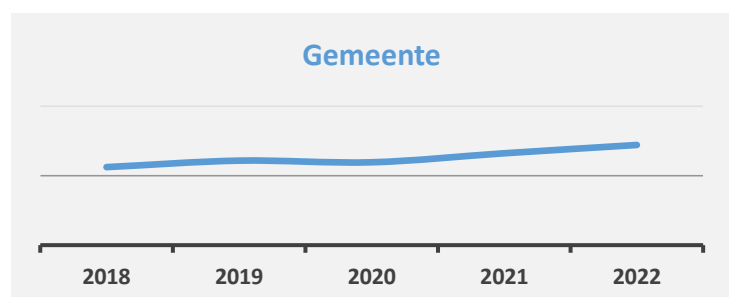
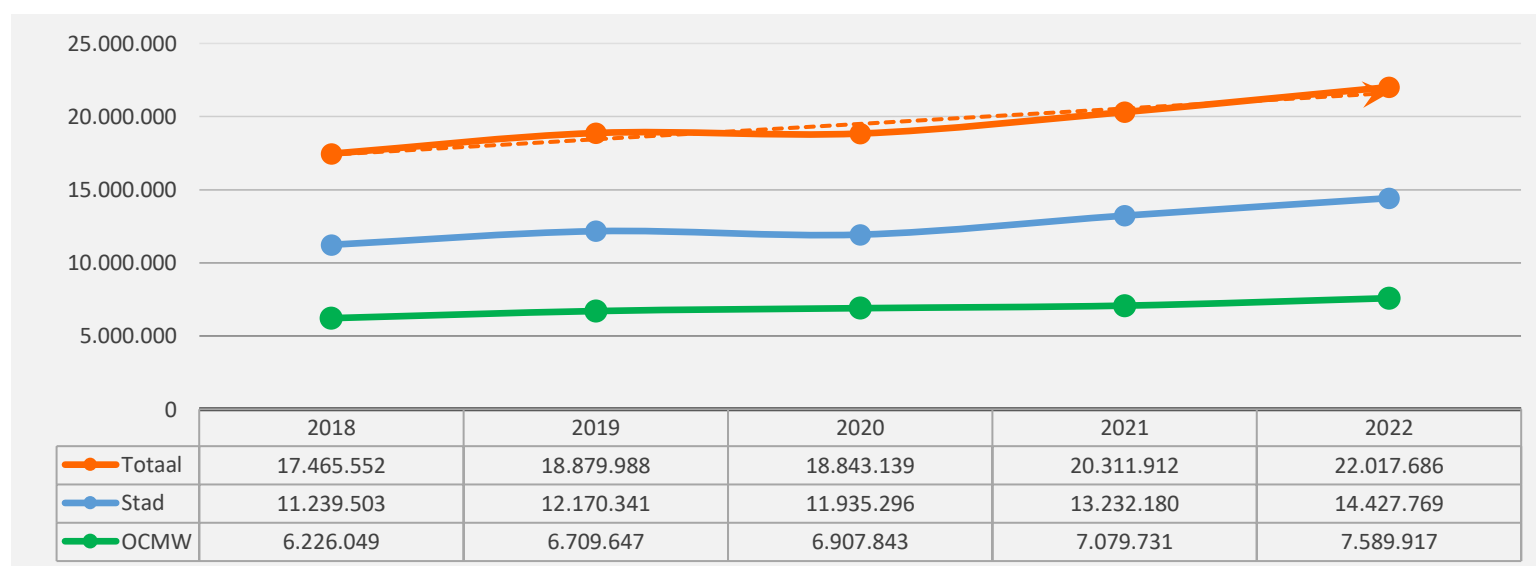
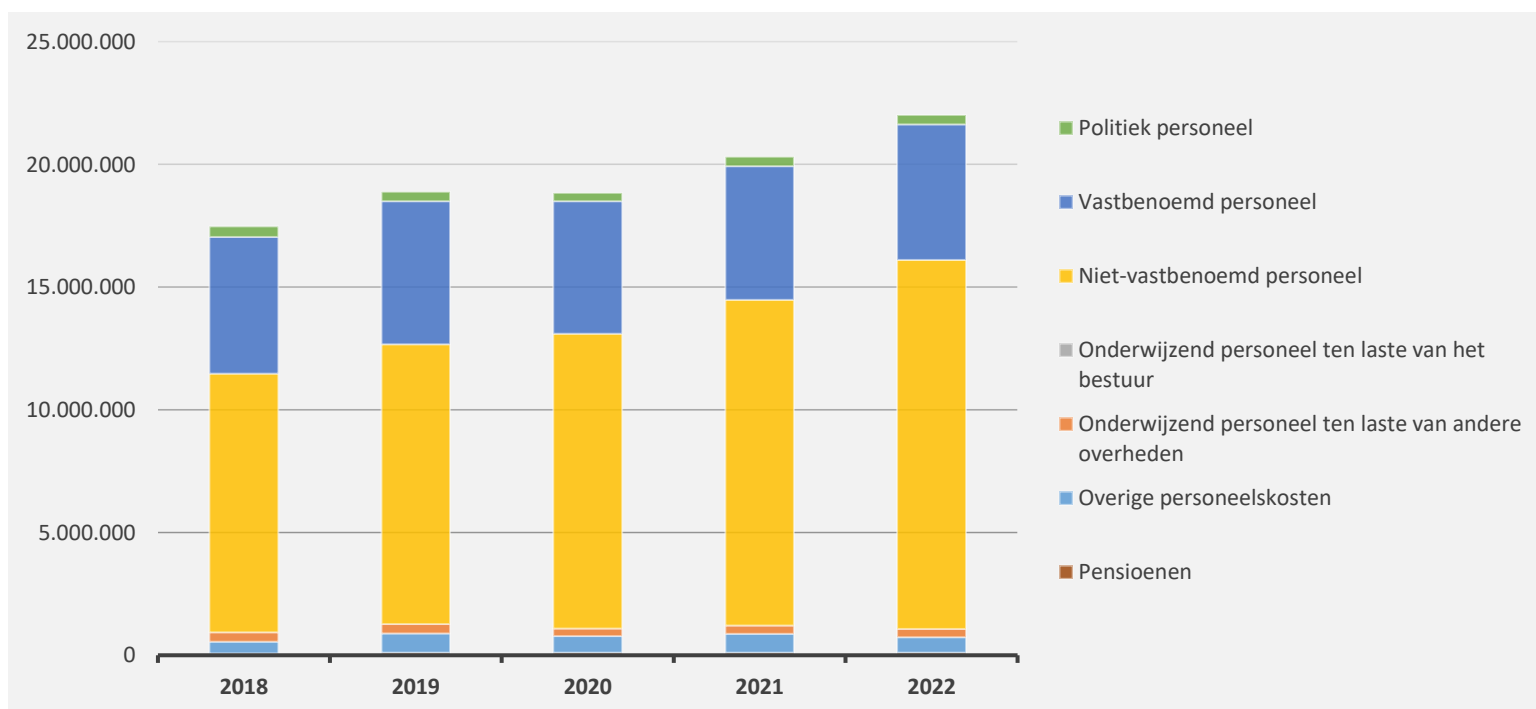
	2022		2021		2020	
▲ <b>Goederen en diensten</b>	<b>14.720.875</b>	<b>100%</b>	<b>12.667.737</b>	<b>100%</b>	<b>10.557.514</b>	<b>100%</b>
▲ Verbruikte goederen	2.813.957	19%	2.499.501	20%	2.357.400	22%
▲ Kosten voor onroerende goederen	1.479.693	10%	1.411.373	11%	1.188.566	11%
▲ Energie	1.563.868	11%	754.525	6%	595.609	6%
▲ <i>Elektriciteit</i>	<i>1.192.089</i>		<i>614.196</i>		<i>487.394</i>	
▲ <i>Gas</i>	<i>371.779</i>		<i>140.329</i>		<i>108.215</i>	
▶ <i>Aardolieproducten</i>						
▲ Verzekeringen	235.885	2%	189.933	1%	178.075	2%
▲ Overige diensten en diverse leveringen	8.593.550	58%	7.770.098	61%	6.215.100	59%
▼ Uitzendkrachten en personen ter beschikking gesteld ...	33.922	0%	42.307	0%	22.763	0%
▶ Bezoldigingen, premies voor buitenwettelijke verzekeringen, ...						



4. Evolutie van de personeelskosten 2022-2018

▲ stijging ▼ daling

	2022		2021		2020
<b>▲ Personeelskosten</b>	<b>22.017.686</b>		<b>20.311.912</b>		<b>18.843.139</b>
▲ Bezoldigingen en werkgeversbijdragen	20.951.112	100%	19.103.285	100%	17.756.752
▲ Politiek personeel	392.368	2%	378.402	2%	340.617
▲ Vastbenoemd personeel	5.524.584	26%	5.459.148	29%	5.409.337
▲ Niet-vastbenoemd personeel	15.034.161	72%	13.265.735	69%	12.006.799
▶ Onderwijzend personeel ten laste van het bestuur					
▲ Onderwijzend personeel ten laste van andere overheden	336.017		332.640		311.725
▼ Overige personeelskosten	628.963		771.923		672.721
▼ Pensioenen	101.594		104.064		101.940

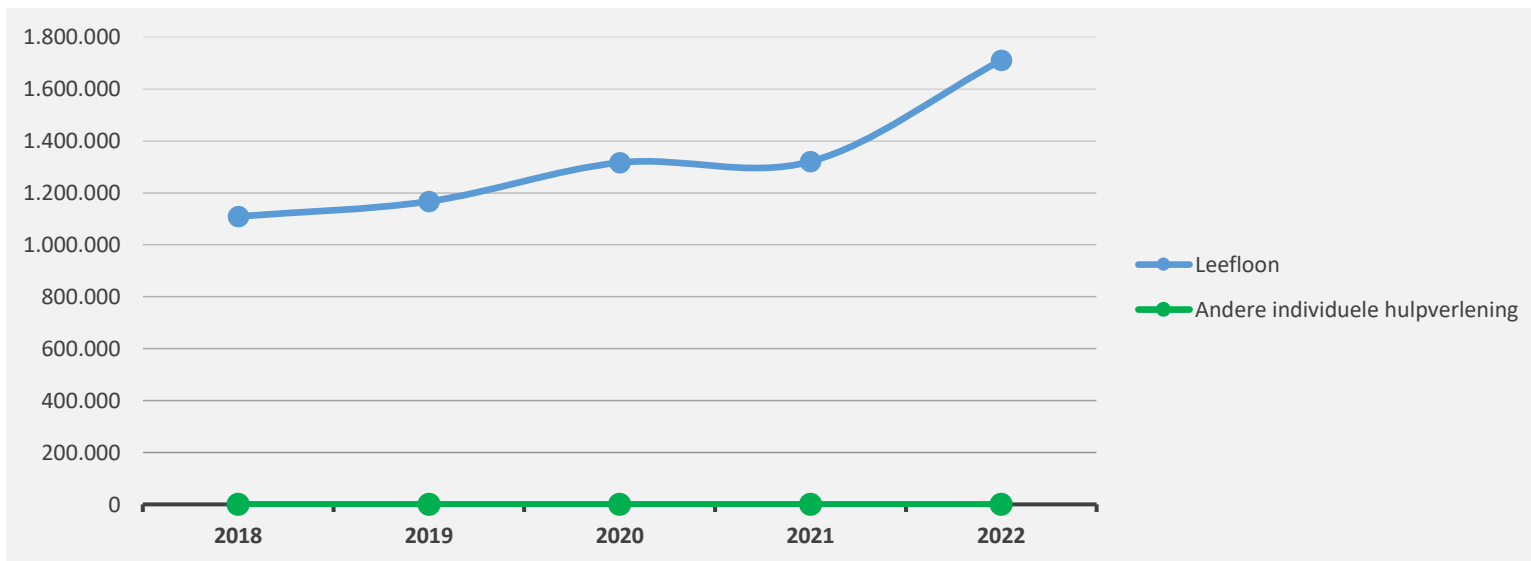
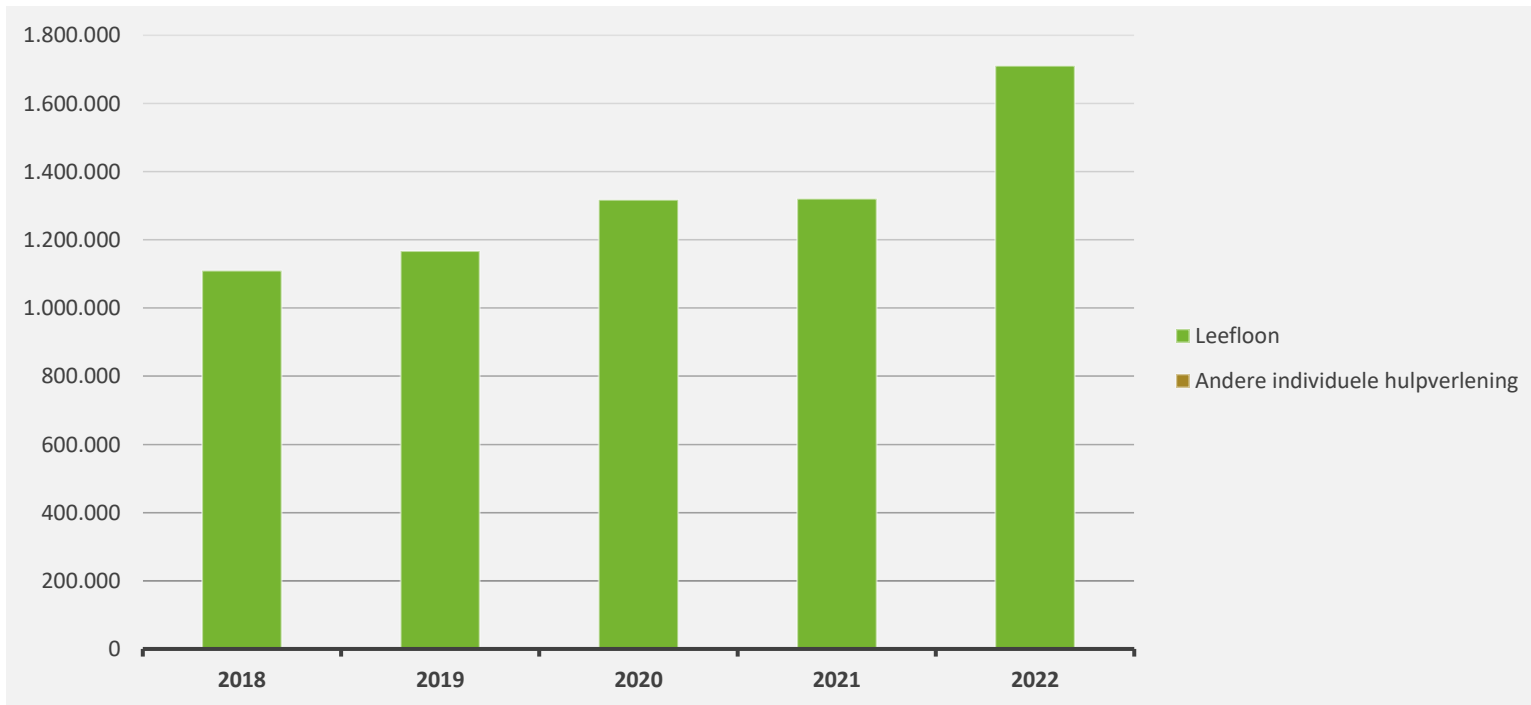




5. Evolutie van de individuele hulpverlening door het OCMW 2022-2018

▲ stijging ▼ daling

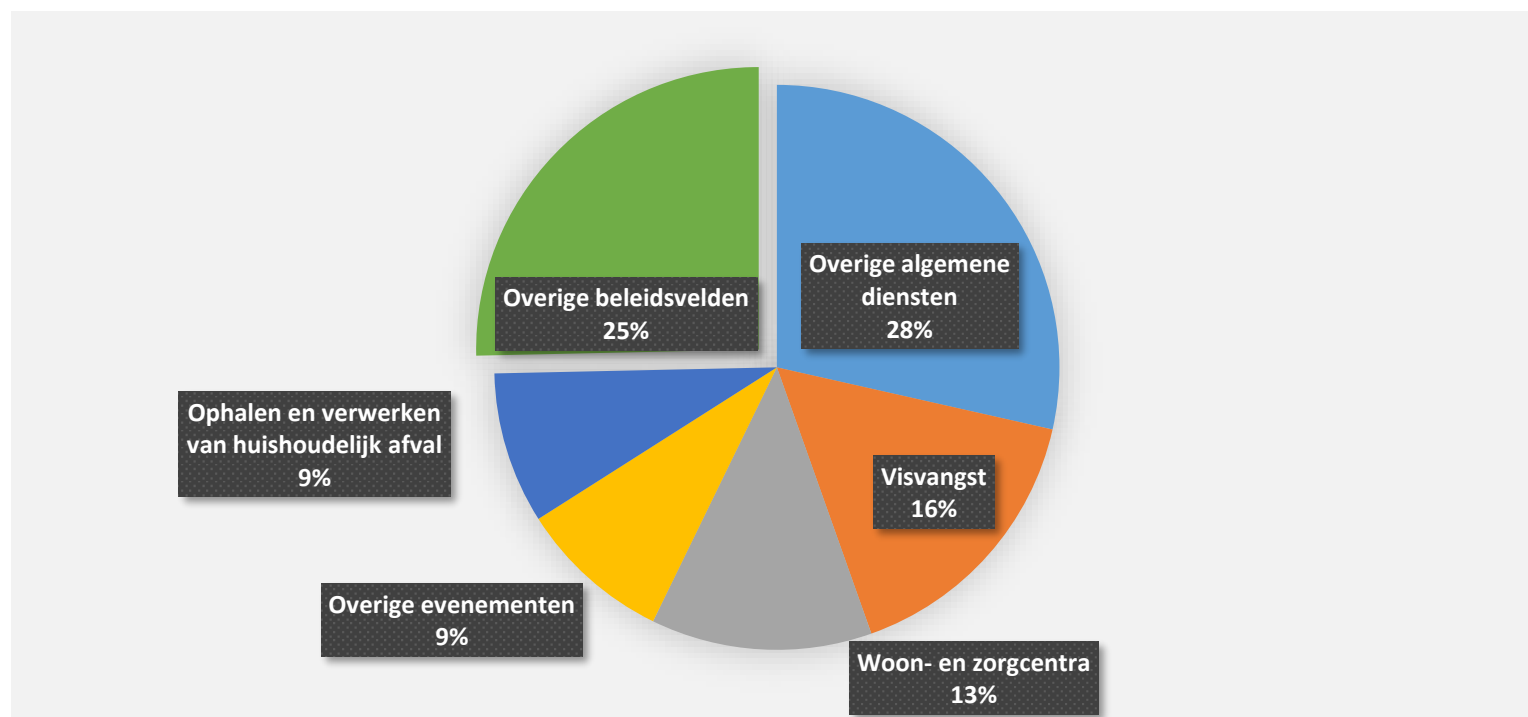
	2022		2021		2020	
▲ <b>Individuele hulpverlening door het OCMW</b>	<b>1.711.135</b>	100%	<b>1.320.953</b>	100%	<b>1.316.908</b>	100%
▲ Leefloon	1.711.135	100%	1.320.953	100%	1.316.908	100%
▶ Andere individuele hulpverlening						



6. Verdeling van de 'goederen en diensten' per beleidsveld 2022-2021 / meerjarenplan 2022

▲ stijging ▼ daling

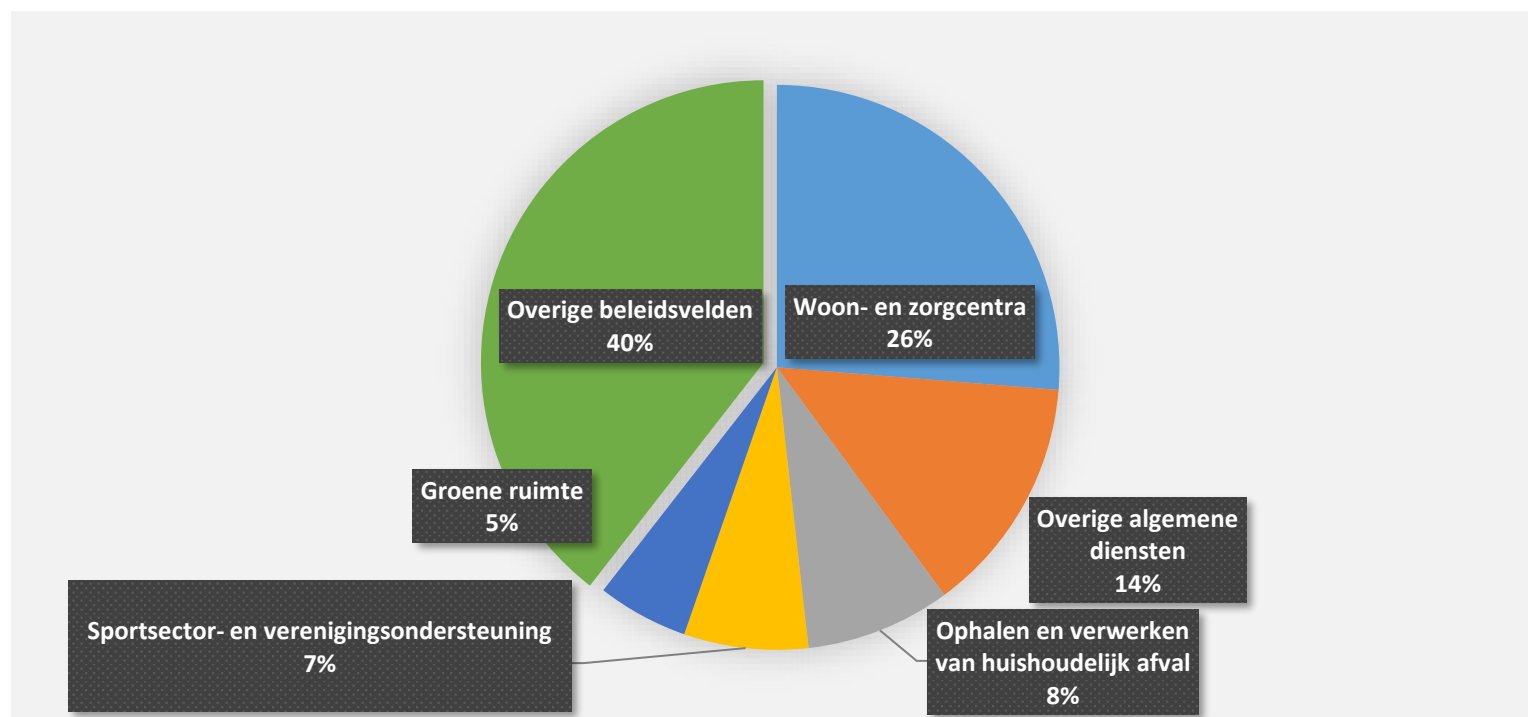
	2022		2021		MJPLAN	
<b>▲ Goederen en diensten</b>	<b>14.720.875</b>	<b>100%</b>	<b>12.667.737</b>	<b>100%</b>	<b>14.281.816</b>	<b>100%</b>
▲ 0119 Overige algemene diensten	4.199.856	29%	3.576.304	28%	4.192.781	29%
▲ 0540 Visvangst	2.361.774	16%	1.990.437	16%	2.013.800	14%
▲ 0953 Woon- en zorgcentra	1.861.648	13%	1.545.400	12%	1.919.250	13%
▲ 0719 Overige evenementen	1.290.646	9%	878.999	7%	1.041.370	7%
▼ 0300 Ophalen en verwerken van huishoudelijk afval	1.276.131	9%	1.384.077	11%	1.262.000	9%
▲ 0680 Groene ruimte	521.052	4%	441.060	3%	481.100	3%
▲ 0521 Toerisme - Sectorondersteuning	485.702	3%	462.468	4%	385.450	3%
▲ 0112 Personeelsdienst en vorming	462.169	3%	374.778	3%	519.870	4%
▲ 0200 Wegen	445.592	3%	263.973	2%	376.800	3%
▲ 0930 Sociale huisvesting	192.805	1%	163.388	1%	182.650	1%
▲ 0190 Overig algemeen bestuur	175.127	1%	121.224	1%	211.200	1%
▼ 0110 Secretariaat	158.585	1%	181.768	1%	159.625	1%
▲ 0750 Jeugdsector- en verenigingsondersteuning	150.341	1%	125.309	1%	171.800	1%
▲ 0740 Sportsector- en verenigingsondersteuning	147.195	1%	111.245	1%	200.950	1%
▲ 0709 Overige culturele instellingen	104.042	1%	86.169	1%	123.750	1%
▼ 0130 Administratieve dienstverlening	104.031	1%	109.711	1%	96.362	1%
▼ 0670 Straatverlichting	89.401	1%	175.147	1%	100.000	1%
▲ 0909 Overige verrichtingen inzake sociaal beleid	89.260	1%	87.181	1%	93.400	1%
▲ 0710 Feesten en plechtigheden	87.224	1%	70.981	1%	90.760	1%
▲ 0800 Gewoon basisonderwijs	85.601	1%	77.766	1%	96.350	1%
▼ **** Overige beleidsvelden	432.694	3%	440.353	3%	562.548	4%



7. Verdeling van de personeelskosten per beleidsveld 2022-2021 / meerjarenplan 2022

▲ stijging ▼ daling

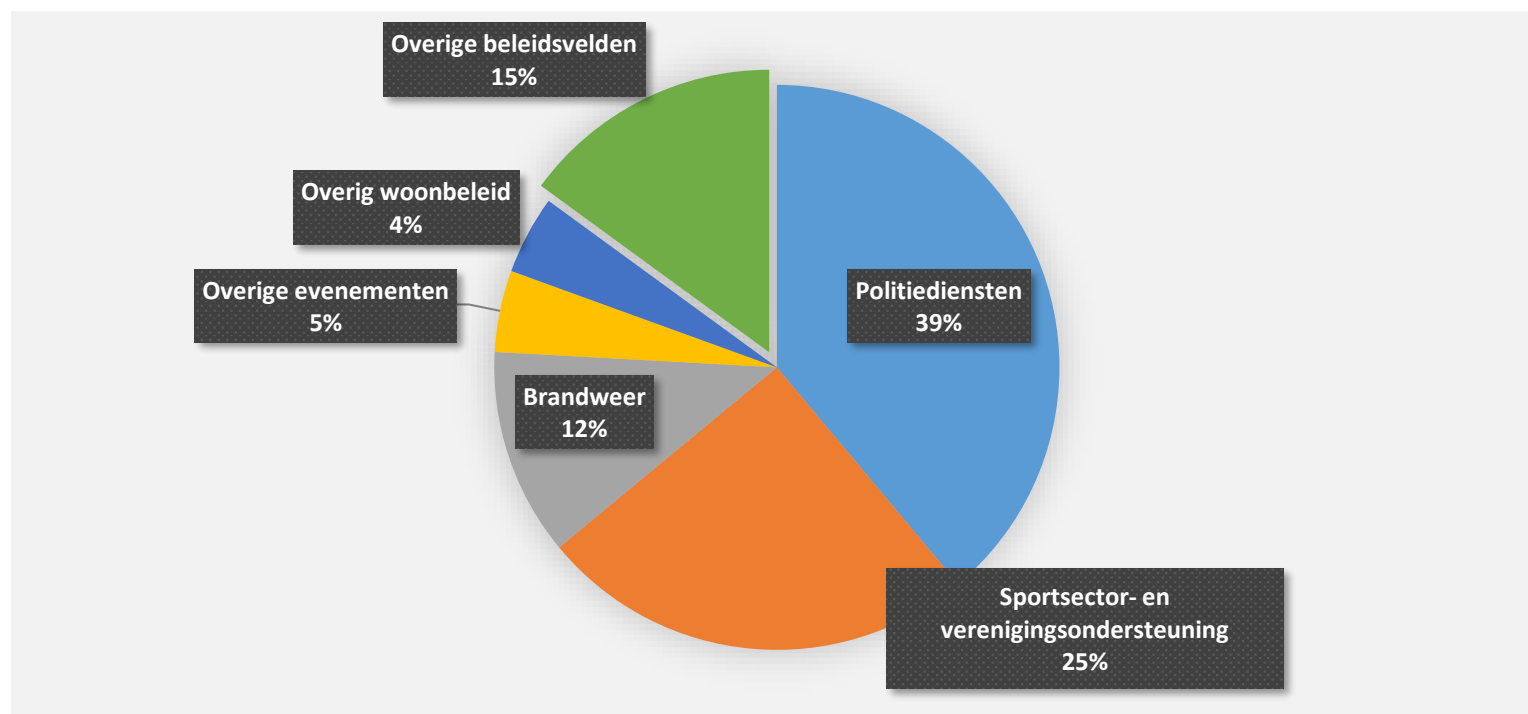
	2022		2021		MJPLAN	
<b>▲ Personeelskosten</b>	<b>22.017.686</b>	<b>100%</b>	<b>20.311.912</b>	<b>100%</b>	<b>22.179.291</b>	<b>100%</b>
▲ 0953 Woon- en zorgcentra	5.785.141	26%	5.221.972	26%	5.642.488	25%
▲ 0119 Overige algemene diensten	3.000.309	14%	2.816.686	14%	3.036.485	14%
▲ 0300 Ophalen en verwerken van huishoudelijk afval	1.829.750	8%	1.609.668	8%	1.815.260	8%
▲ 0740 Sportsector- en verenigingsondersteuning	1.565.092	7%	1.356.160	7%	1.510.799	7%
▲ 0680 Groene ruimte	1.147.243	5%	982.026	5%	1.122.182	5%
▲ 0521 Toerisme - Sectorondersteuning	961.245	4%	890.317	4%	916.518	4%
▲ 0900 Sociale bijstand	864.504	4%	774.454	4%	878.562	4%
▲ 0111 Fiscale en financiële diensten	862.615	4%	856.718	4%	775.560	3%
▲ 0800 Gewoon basisonderwijs	502.180	2%	488.593	2%	491.489	2%
▲ 0100 Politieke organen	493.962	2%	485.177	2%	485.229	2%
▲ 0112 Personeelsdienst en vorming	484.875	2%	418.036	2%	503.907	2%
▲ 0750 Jeugdsector- en verenigingsondersteuning	453.229	2%	435.945	2%	469.820	2%
▲ 0110 Secretariaat	437.913	2%	285.206	1%	426.825	2%
▲ 0710 Feesten en plechtigheden	430.038	2%	382.859	2%	439.191	2%
▲ 0540 Visvangst	320.123	1%	301.109	1%	319.471	1%
▲ 0709 Overige culturele instellingen	312.614	1%	283.358	1%	306.654	1%
▼ 0480 Bestuurlijke preventie (incl. GAS)	290.862	1%	344.671	2%	333.789	2%
▲ 0703 Openbare bibliotheken	286.013	1%	254.156	1%	282.936	1%
▲ 0600 Ruimtelijke planning	283.939	1%	259.556	1%	396.039	2%
▼ 0904 Activering van tewerkstelling	258.363	1%	321.109	2%	364.639	2%
▼ **** Overige beleidsvelden	1.447.674	7%	1.544.136	8%	1.661.448	7%



8. Verdeling van de toegestane subsidies per beleidsveld 2022-2021 / meerjarenplan 2022

▲ stijging ▼ daling

	2022		2021		MJPLAN	
<b>▼ Toegestane subsidies</b>	<b>7.861.192</b>	<b>100%</b>	<b>7.887.318</b>	<b>100%</b>	<b>8.494.565</b>	<b>100%</b>
▶ 0400 Politiediensten	3.059.548	39%	3.059.548	39%	3.059.548	36%
▼ 0740 Sportsector- en verenigingsondersteuning	1.971.832	25%	2.273.519	29%	2.282.233	27%
▼ 0410 Brandweer	932.808	12%	1.116.895	14%	932.809	11%
▲ 0719 Overige evenementen	367.205	5%	150.278	2%	377.000	4%
▲ 0629 Overig woonbeleid	353.189	4%	178.797	2%	460.000	5%
▲ 0500 Handel en middenstand	329.165	4%	282.991	4%	389.000	5%
▼ 0790 Erediensten	165.556	2%	216.128	3%	165.335	2%
▲ 0900 Sociale bijstand	99.107	1%	70.634	1%	90.000	1%
▲ 0800 Gewoon basisonderwijs	88.855	1%	85.579	1%	83.390	1%
▲ 0220 Parkeren	88.115	1%	40.000	1%	100.000	1%
▲ 0521 Toerisme - Sectorondersteuning	77.153	1%	73.502	1%	102.500	1%
▲ 0943 Gezinshulp	58.244	1%	44.904	1%	71.400	1%
▲ 0870 Sociale voordelen	45.730	1%	22.290	0%	51.000	1%
▲ 0909 Overige verrichtingen inzake sociaal beleid	43.211	1%	39.594	1%	41.000	0%
▼ 0709 Overige culturele instellingen	37.105	0%	47.493	1%	38.400	0%
▲ 0710 Feesten en plechtigheden	30.597	0%	5.000	0%	50.000	1%
▼ 0210 Openbaar vervoer	29.437	0%	39.245	0%	46.000	1%
▼ 0750 Jeugdsector- en verenigingsondersteuning	28.442	0%	82.141	1%	39.250	0%
▼ 0119 Overige algemene diensten	16.347	0%	16.546	0%	17.000	0%
▲ 0540 Visvangst	8.000	0%	7.000	0%	27.000	0%
▼ **** Overige beleidsvelden	31.545	0%	35.234	0%	71.700	1%



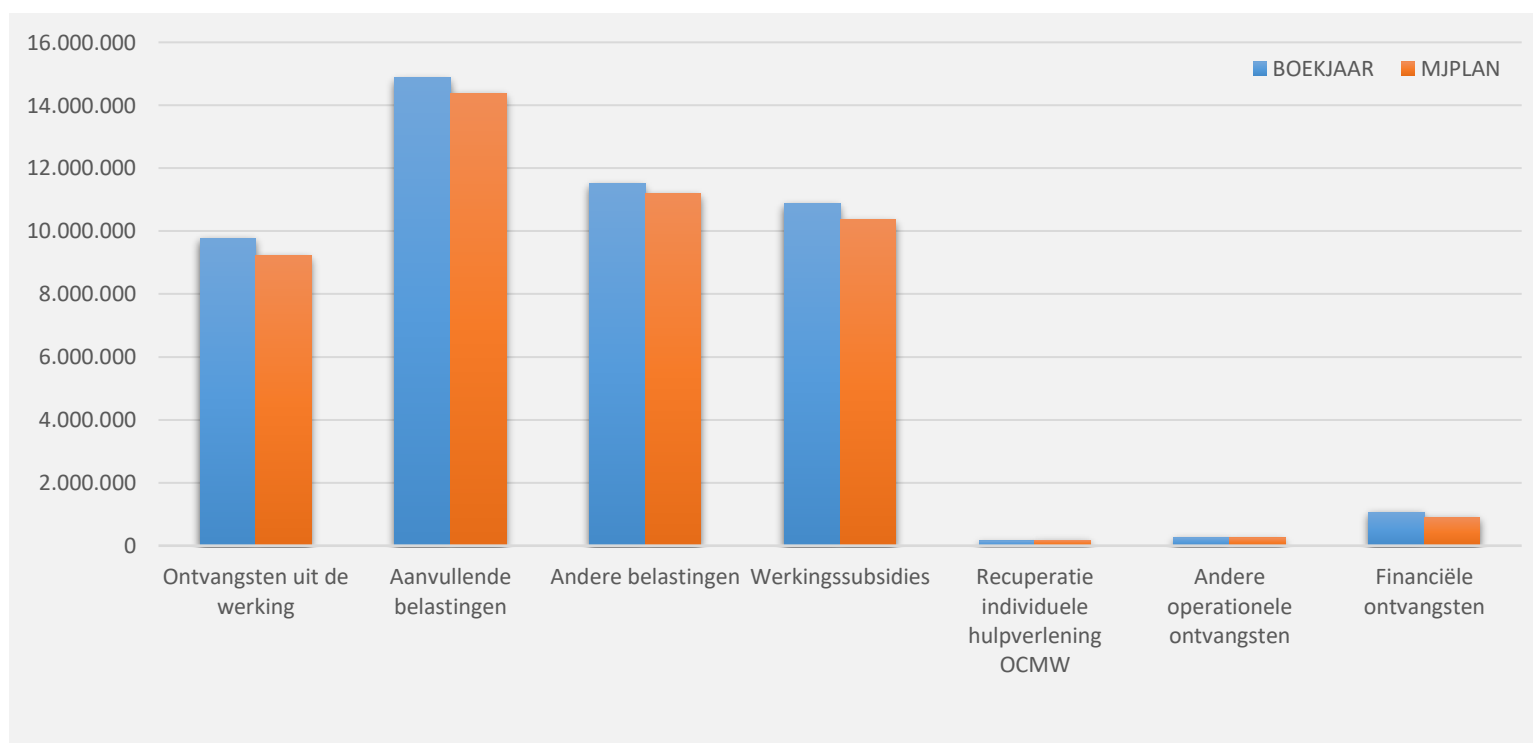
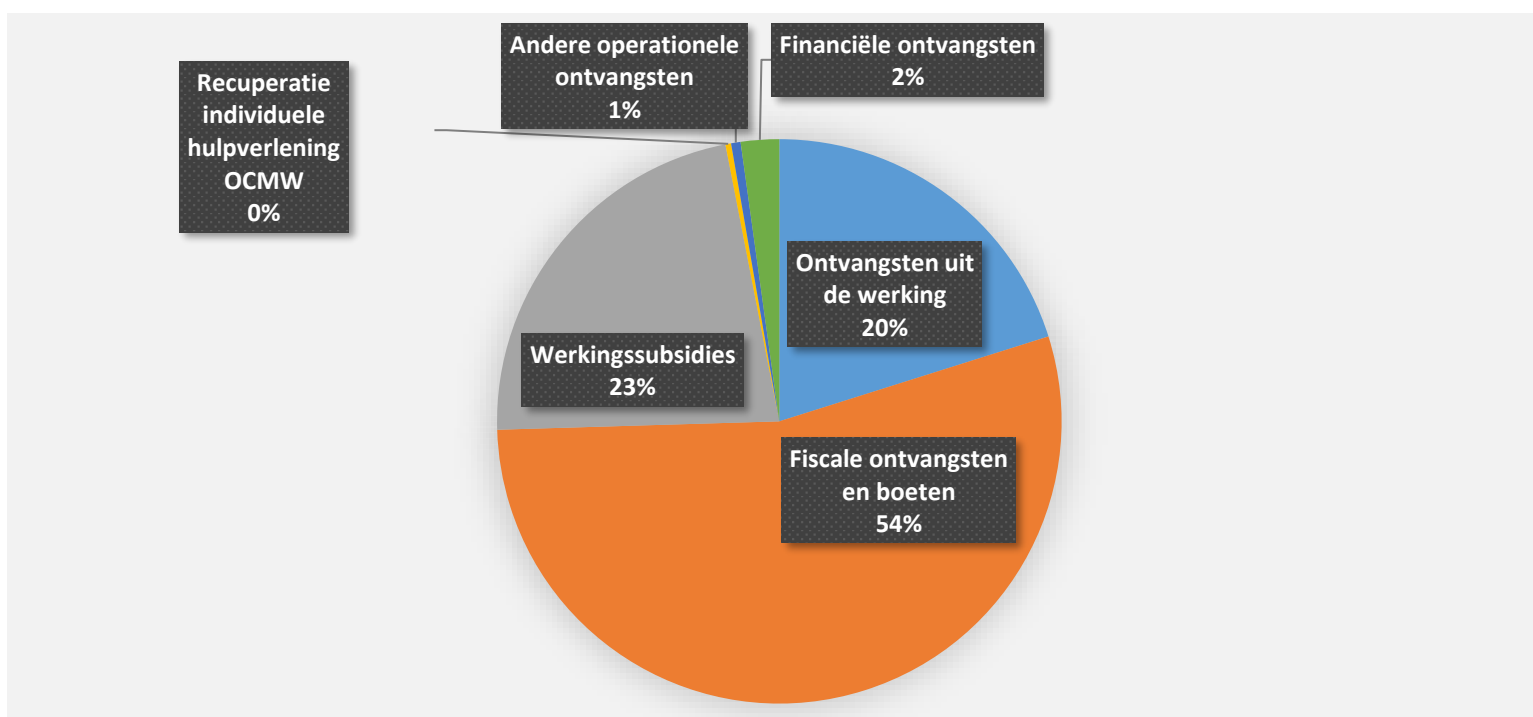
**31/12/2022**

**31/12/2021**

<b>II. EXPLOITATIE-ONTVANGSTEN</b>	<b>Code</b>	<b>48.527.444</b>	<b>45.244.353</b>
<b>A. Operationele ontvangsten</b>	<b>70/4</b>	<b>47.463.331</b>	<b>44.037.081</b>
1. Ontvangsten uit de werking	70	9.771.653	8.803.903
0953 Woon- en zorgcentra		5.006.061	4.657.252
0540 Visvangst		2.347.051	1.981.775
0300 Ophalen en verwerken van huishoudelijk afval		682.998	602.786
0952 Assistentiewoningen		194.772	216.989
0930 Sociale huisvesting		190.119	200.224
0711 Openluchtrecreatie		169.097	1.000
0630 Watervoorziening		157.142	133.510
**** Overige beleidsvelden		1.024.414	1.010.368
2. Fiscale ontvangsten en boeten	73	26.393.584	24.937.296
a. Aanvullende belastingen		14.880.144	13.994.524
Opcentiemen op de onroerende voorheffing	7300	12.102.678	11.664.638
Aanvullende belasting op de personenbelasting	7301	2.551.194	2.129.948
Andere aanvullende belastingen	7302/9	226.271	199.938
b. Andere belastingen en boetes	731/9	11.513.440	10.942.773
Tweede verblijven	7377	9.228.395	9.248.309
Ontbreken van parkeerplaatsen	7373	489.261	48.115
Terrassen, tafels, stoelen	73608	406.965	
Kampeerterreinen / kampeerverblijfparken	73421	242.500	402.560
Bouwen	7370	205.420	38.666
Overige belastingen	****	940.899	1.205.124
3. Werkingssubsidies		10.876.869	9.890.662
a. Algemene werkingssubsidies		7.437.987	7.067.959
Gemeentefonds (basis- en aanvullende dotatie)	7400	4.371.328	4.287.426
Andere algemene werkingssubsidies	7401/4	3.066.659	2.780.532
b. Specifieke werkingssubsidies	7405/9	3.438.881	2.822.703
0900 Sociale bijstand		1.270.437	978.117
0953 Woon- en zorgcentra		1.204.490	946.897
0800 Gewoon basisonderwijs		434.325	378.043
0903 Lokale opvanginitiatieven voor asielzoekers		108.749	77.075
0300 Ophalen en verwerken van huishoudelijk afval		107.715	73.000
0480 Bestuurlijke preventie (incl. GAS)		72.341	55.101
0943 Gezins hulp		48.698	46.042
**** Overige beleidsvelden		192.126	268.428
4. Recuperatie individuele hulpverlening	748	158.491	101.857
5. Andere operationele ontvangsten	742/7	262.735	303.363
0030 Financiële aangelegenheden		48.326	26.122
0119 Overige algemene diensten		34.806	75.997
0112 Personeelsdienst en vorming		30.733	50.050
**** Overige beleidsvelden		148.870	151.195
<b>B. Financiële ontvangsten</b>	<b>75</b>	<b>1.064.113</b>	<b>1.207.272</b>
0650 Gasvoorziening		330.201	355.660
0640 Elektriciteitsvoorziening		315.222	490.481
0690 Overige nutsvoorzieningen		163.202	172.139
0030 Financiële aangelegenheden		153.507	20.815
**** Overige beleidsvelden		101.981	168.176
<b>C. Tussenkost door derden in het tekort van het boekjaar</b>	<b>794</b>		

1. Samenstelling van de exploitatieontvangsten 2022 - Vergelijking rekening-meerjarenplan

	BOEKJAAR		MJPLAN		REAL%
<b>Exploitatieontvangsten</b>	<b>48.527.444</b>	<b>100%</b>	<b>46.490.075</b>	<b>100%</b>	<b>104%</b>
Ontvangsten uit de werking	9.771.653	20%	9.224.985	20%	106%
Fiscale ontvangsten en boeten	26.393.584	54%	25.566.181	55%	103%
<i>Aanvullende belastingen</i>	<i>14.880.144</i>		<i>14.376.681</i>		<i>104%</i>
<i>Andere belastingen</i>	<i>11.513.440</i>		<i>11.189.500</i>		<i>103%</i>
Werkingsubsidies	10.876.869	22%	10.358.843	22%	105%
Recuperatie individuele hulpverlening OCMW	158.491	0%	180.700	0%	88%
Andere operationele ontvangsten	262.735	1%	252.751	1%	104%
Financiële ontvangsten	1.064.113	2%	906.615	2%	117%
Tussenkost door derden in het tekort van het boekjaar					

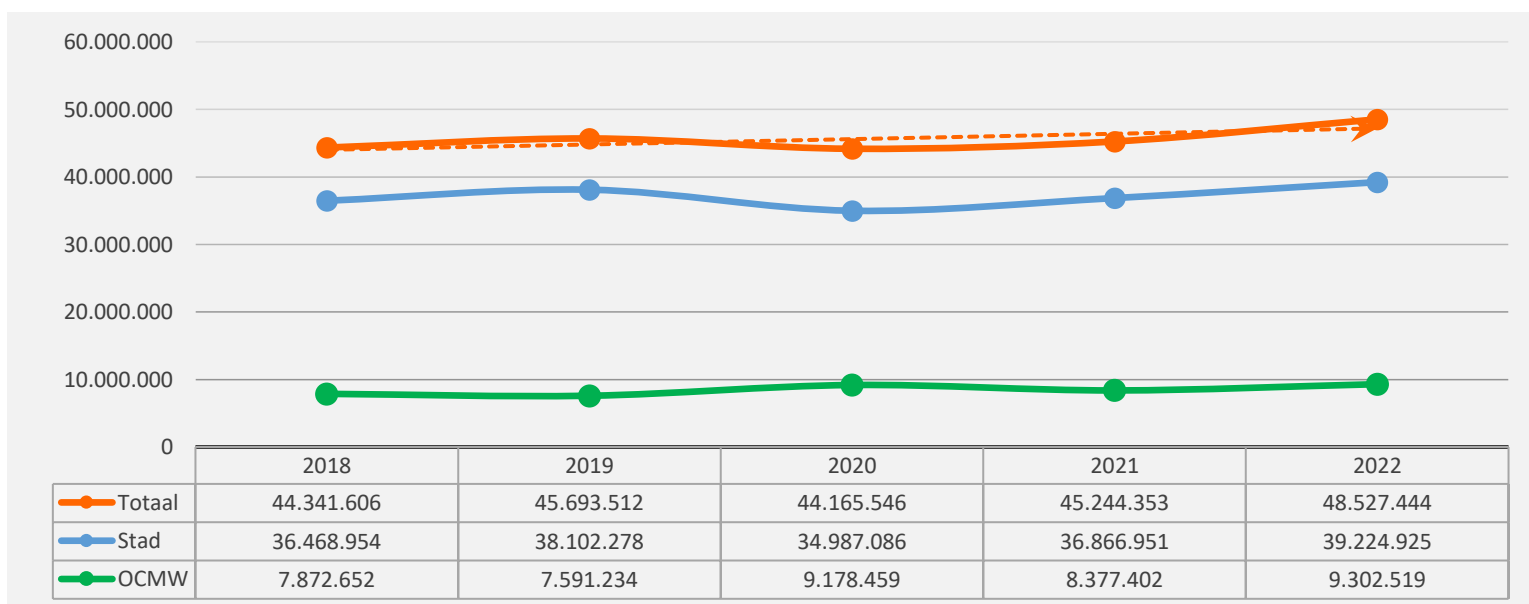
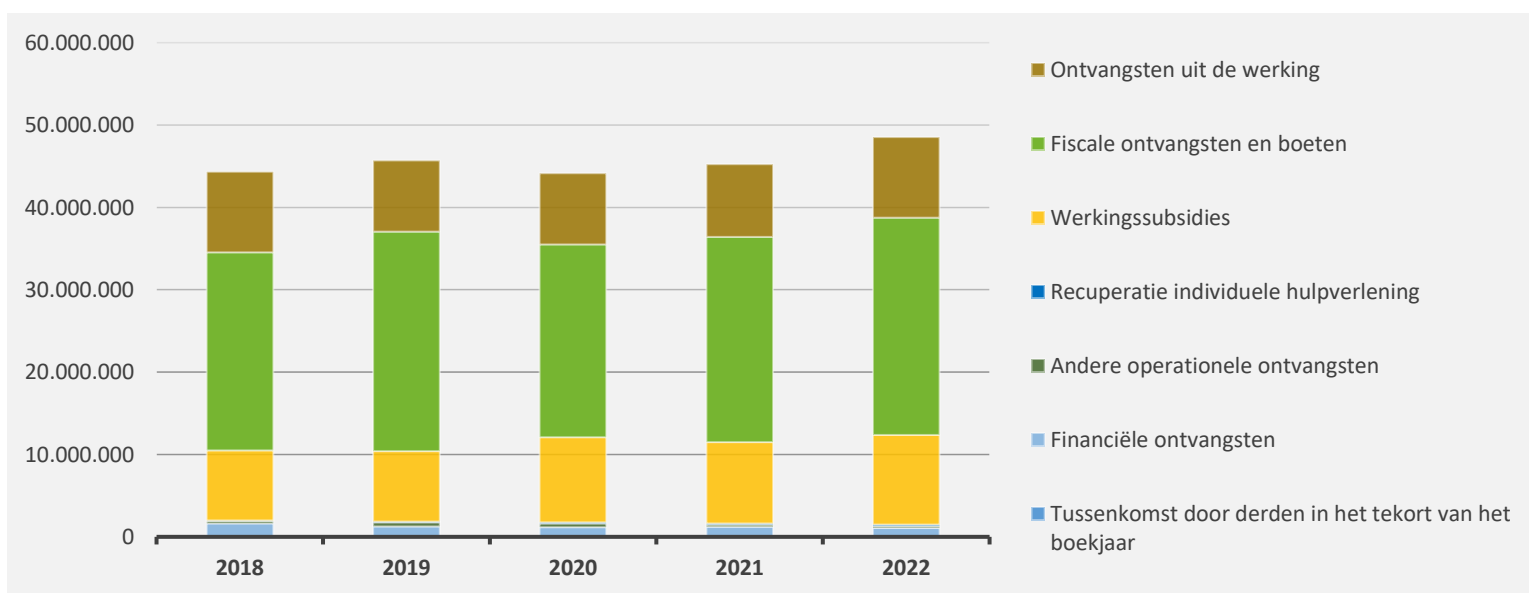


2. Evolutie van de exploitatie-ontvangsten 2022-2018

▲ stijging ▼ daling

	2022		2021		2020	
<b>▲ Exploitatie-ontvangsten</b>	<b>48.527.444</b>	<b>100%</b>	<b>45.244.353</b>	<b>100%</b>	<b>44.165.546</b>	<b>100%</b>
▲ Ontvangsten uit de werking	9.771.653	20%	8.803.903	19%	8.672.768	20%
▲ Fiscale ontvangsten en boeten	26.393.584	54%	24.937.296	55%	23.373.499	53%
▲ <i>Aanvullende belastingen</i>	<i>14.880.144</i>		<i>13.994.524</i>		<i>14.003.759</i>	
▲ <i>Andere belastingen en boeten</i>	<i>11.513.440</i>		<i>10.942.773</i>		<i>9.369.740</i>	
▲ Werkingssubsidies *	10.876.869	22%	9.890.662	22%	10.344.183	23%
▲ Recuperatie individuele hulpverlening	158.491	0%	101.857	0%	131.975	0%
▼ Andere operationele ontvangsten	262.735	1%	303.363	1%	453.416	1%
▼ Financiële ontvangsten	1.064.113	2%	1.207.272	3%	1.189.704	3%
► Tussenkost door derden in het tekort van het boekjaar						

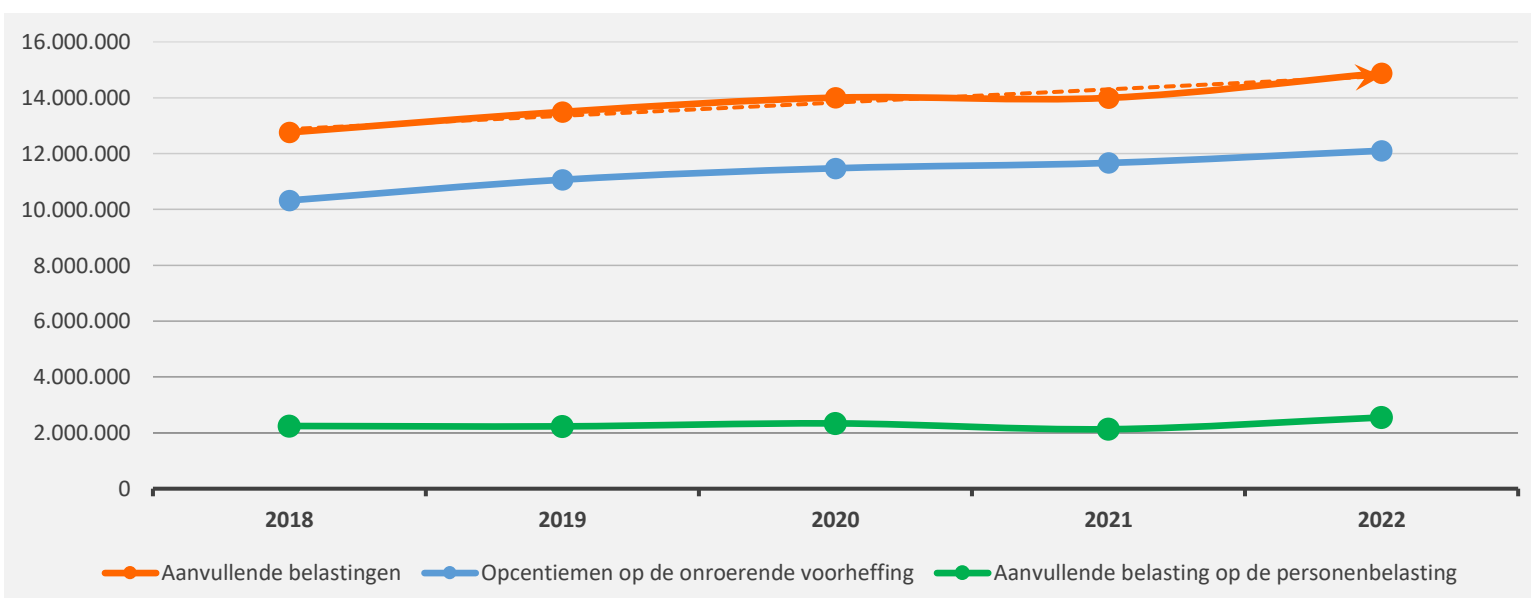
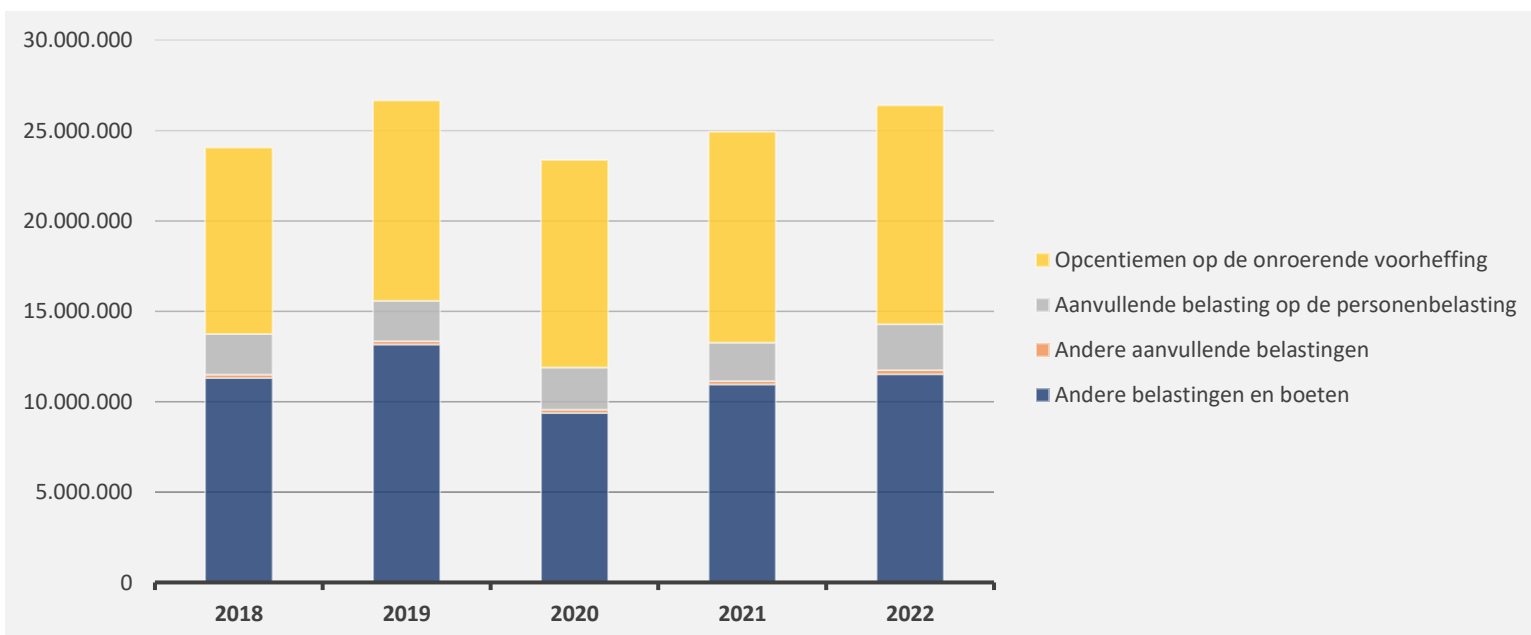
\* Exclusief de 'gemeentelijke bijdrage in het tekort van het OCMW'



3. Evolutie van de fiscale ontvangsten en boeten 2022-2018

▲ stijging ▼ daling

	2022		2021		2020
<b>▲ Fiscale ontvangsten</b>	<b>26.393.584</b>		<b>24.937.296</b>		<b>23.373.499</b>
▲ Aanvullende belastingen	14.880.144	100%	13.994.524	100%	14.003.759
▲ <i>Opcentiemen op de onroerende voorheffing</i>	<i>12.102.678</i>	81%	<i>11.664.638</i>	83%	<i>11.474.881</i>
▲ <i>Aanvullende belasting op de personenbelasting</i>	<i>2.551.194</i>	17%	<i>2.129.948</i>	15%	<i>2.337.711</i>
▲ <i>Andere aanvullende belastingen</i>	<i>226.271</i>	2%	<i>199.938</i>	1%	<i>191.166</i>
▲ Andere belastingen en boeten	11.513.440	100%	10.942.773	100%	9.369.740
▼ <i>Tweede verblijven</i>	<i>9.228.395</i>	80%	<i>9.248.309</i>	85%	<i>8.834.687</i>
▲ <i>Ontbreken van parkeerplaatsen</i>	<i>489.261</i>	4%	<i>48.115</i>	0%	<i>-352.920</i>
▲ <i>Terrassen, tafels, stoelen</i>	<i>406.965</i>	4%			<i>-832</i>
▼ <i>Kampeerterreinen / kampeerverblijfparken</i>	<i>242.500</i>	2%	<i>402.560</i>	4%	
▲ <i>Bouwen</i>	<i>205.420</i>	2%	<i>38.666</i>	0%	<i>26.890</i>
▲ <i>Algemene bedrijfsbelasting</i>	<i>187.241</i>	2%	<i>181.578</i>	2%	<i>168.369</i>
▼ <i>Plaatsrecht markten</i>	<i>118.688</i>	1%	<i>120.216</i>	1%	<i>89.421</i>
▲ <i>Kamers</i>	<i>116.480</i>	1%	<i>102.830</i>	1%	
▼ <i>Kaairechten</i>	<i>87.038</i>	1%	<i>158.720</i>	1%	<i>177.098</i>
▼ <i>Verspreiding kosteloos reclamedrukwerk</i>	<i>80.546</i>	1%	<i>95.385</i>	1%	<i>95.456</i>
▼ <i>Overige belastingen</i>	<i>350.907</i>	3%	<i>546.395</i>	5%	<i>331.571</i>

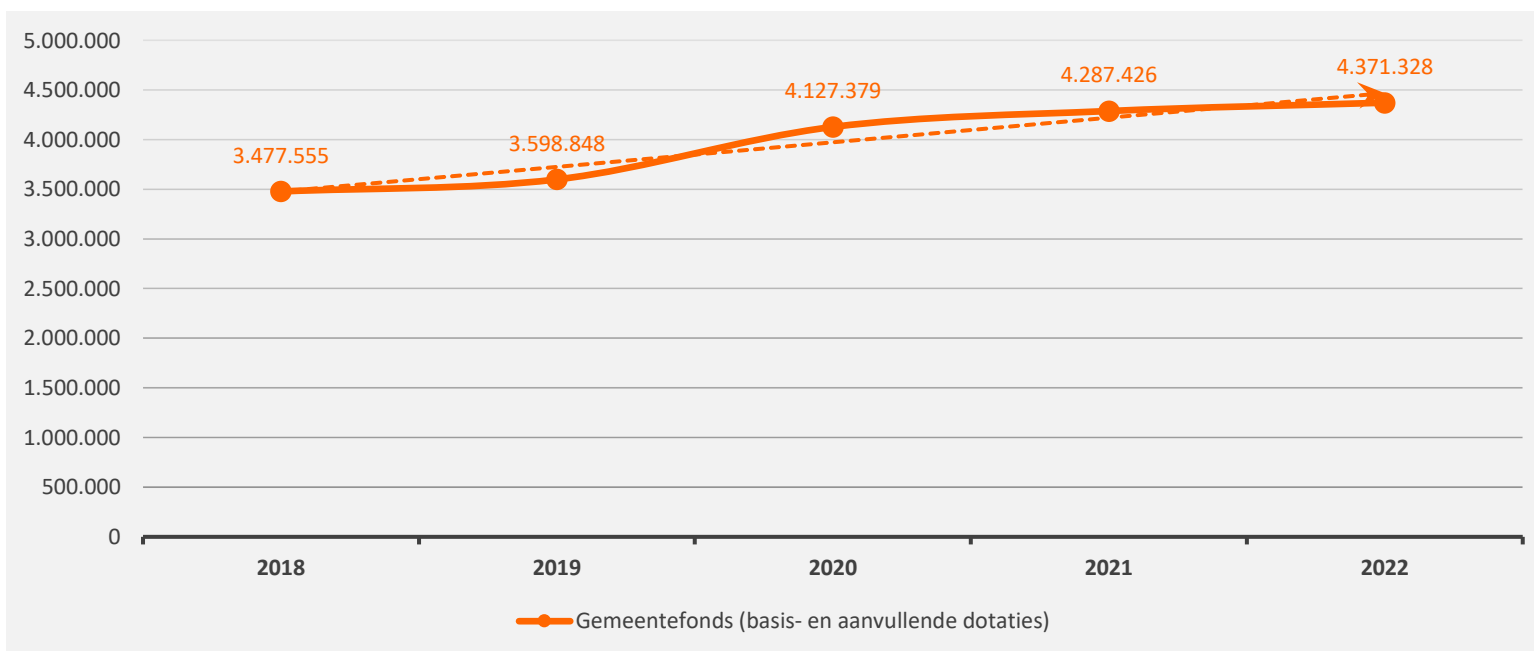
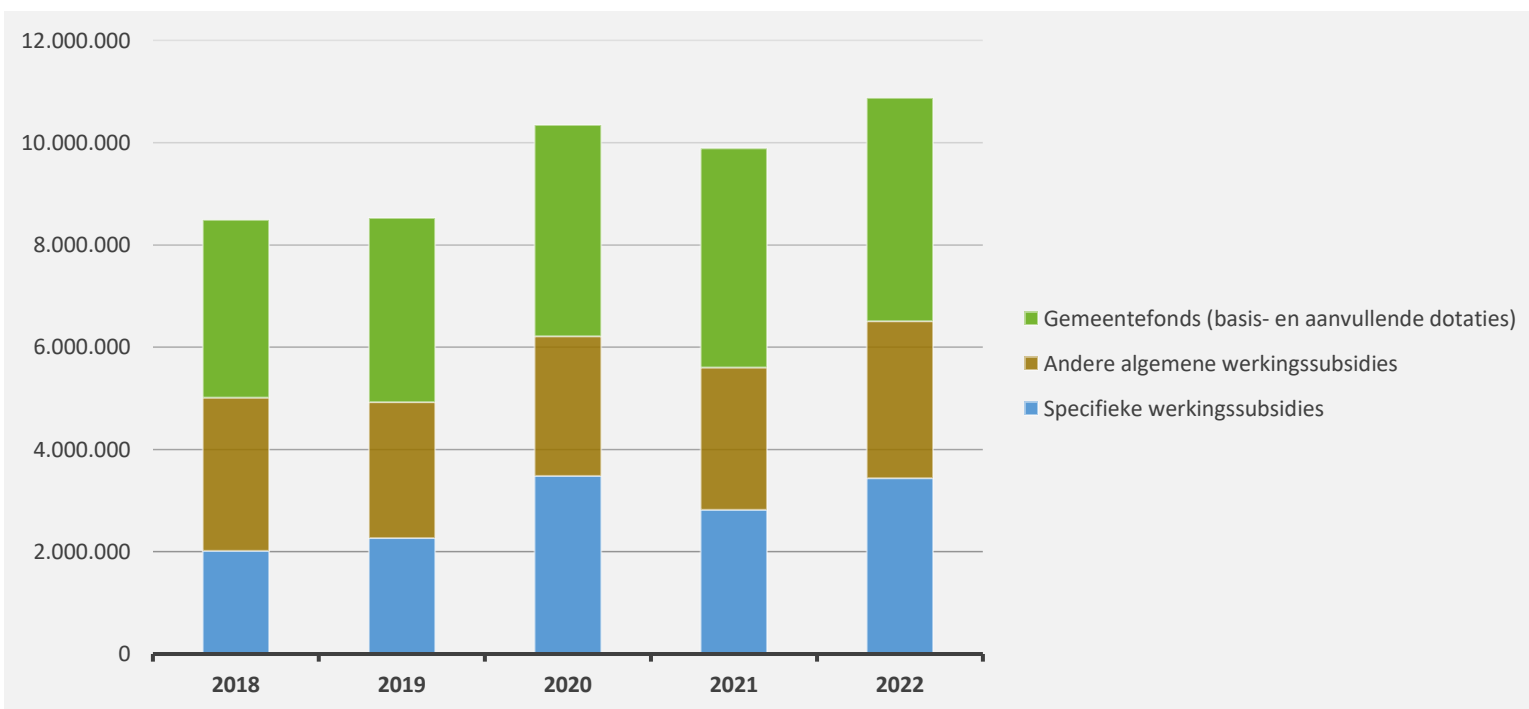




**4. Evolutie van de werkingssubsidies 2022-2018**

▲ stijging ▼ daling

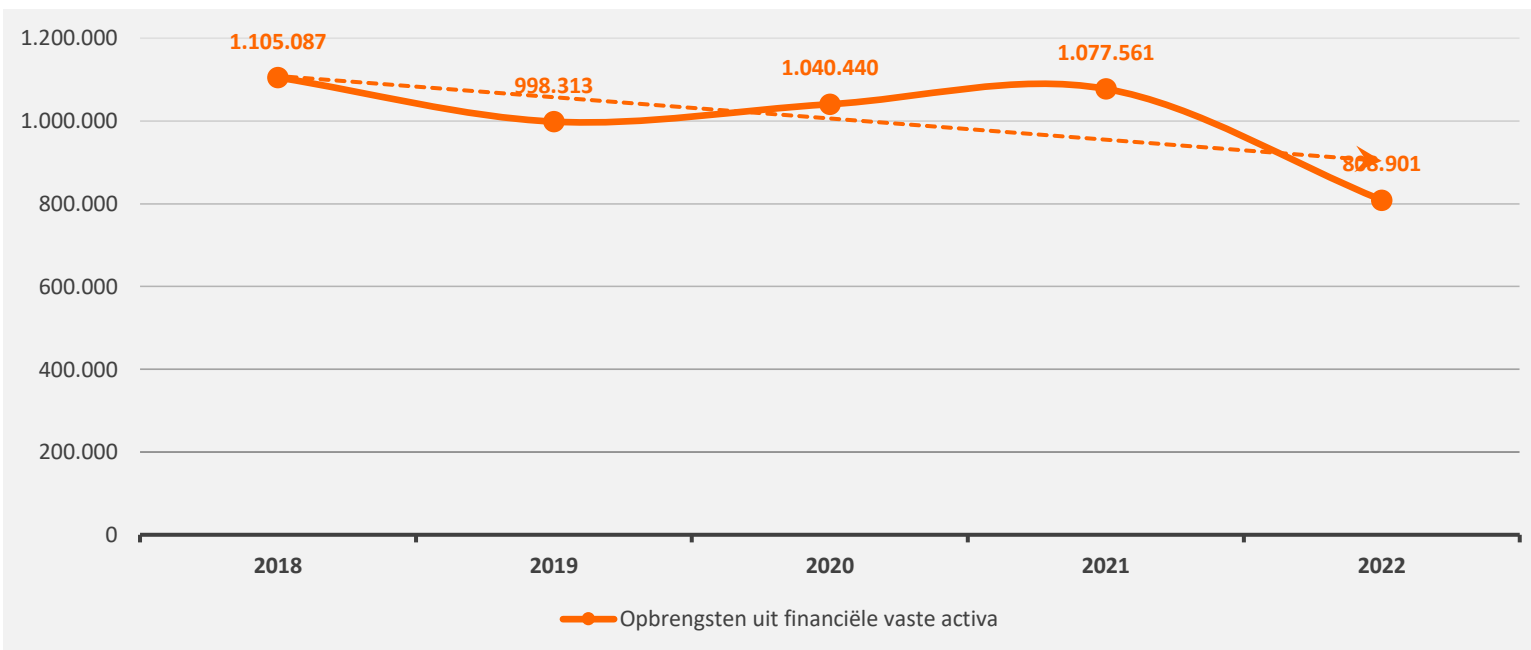
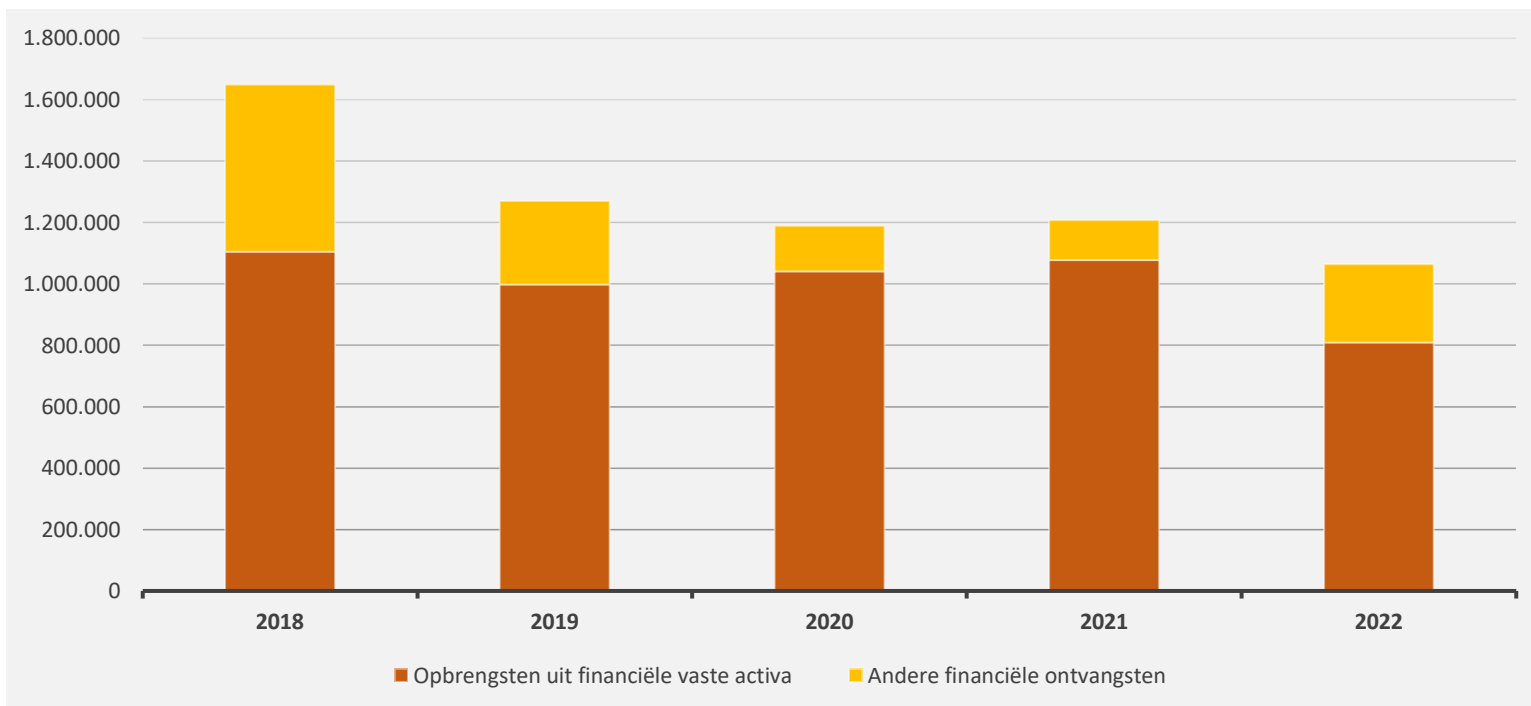
	2022		2021		2020	
<b>▲ Werkingssubsidies</b>	<b>10.876.869</b>	<b>100%</b>	<b>9.890.662</b>	<b>100%</b>	<b>10.344.183</b>	<b>100%</b>
▲ Gemeentefonds (basis- en aanvullende dotaties)	4.371.328	40%	4.287.426	43%	4.127.379	40%
▲ Andere algemene werkingssubsidies*	3.066.659	28%	2.780.532	28%	2.733.072	26%
▲ Specifieke werkingssubsidies	3.438.881	32%	2.822.703	29%	3.483.731	34%



5. Evolutie van de financiële ontvangsten 2022-2018

▲ stijging ▼ daling

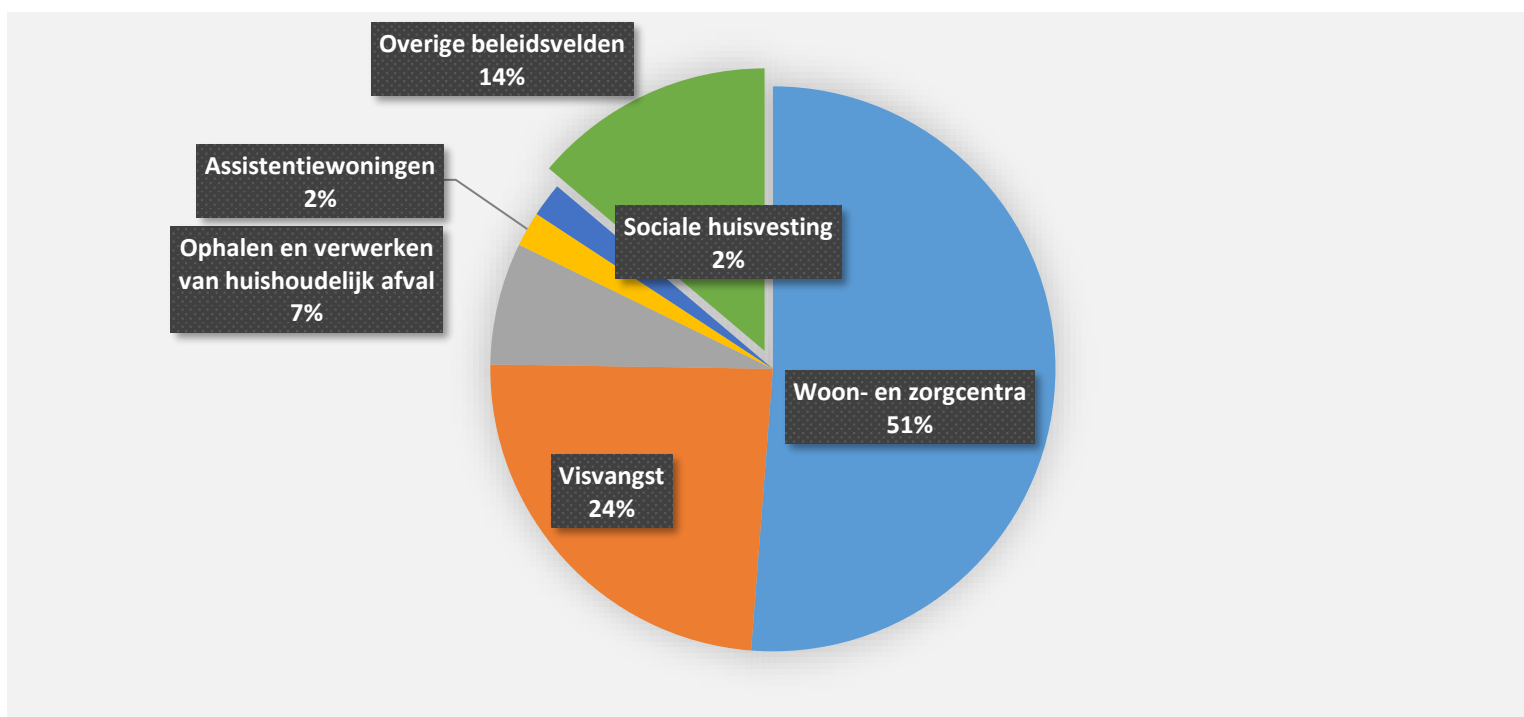
	2022		2021		2020	
▼ <b>Financiële ontvangsten</b>	<b>1.064.113</b>	100%	<b>1.207.272</b>	100%	<b>1.189.704</b>	100%
▼ Opbrengsten uit financiële vaste activa	808.901	76%	1.077.561	89%	1.040.440	87%
▲ Andere financiële ontvangsten	255.212	24%	129.711	11%	149.265	13%



6. Verdeling van de ontvangsten uit de werking per beleidsveld 2022-2021 / meerjarenplan 2022

▲ stijging ▼ daling

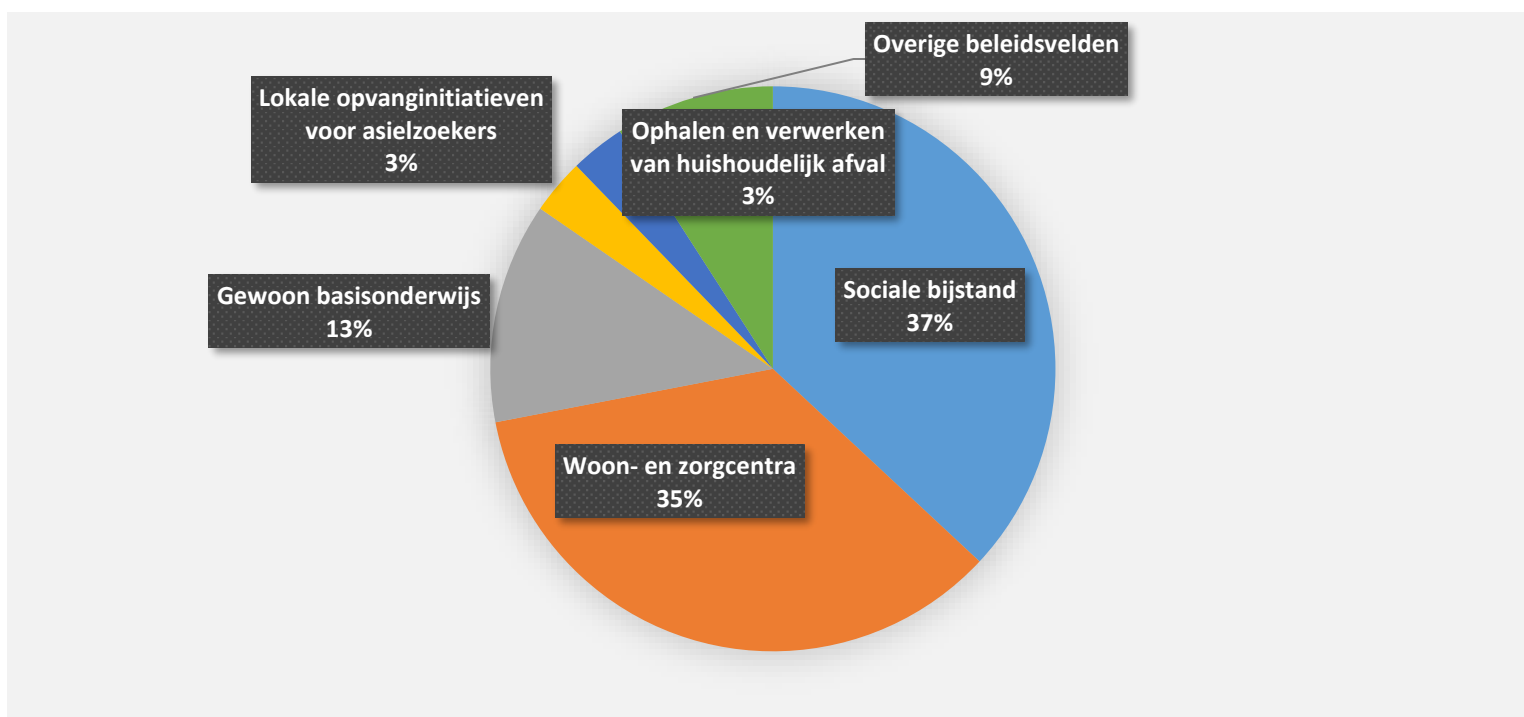
	2022		2021		MJPLAN	
▲ <b>Ontvangsten uit de werking</b>	<b>9.771.653</b>	<b>100%</b>	<b>8.803.903</b>	<b>100%</b>	<b>9.224.985</b>	<b>100%</b>
▲ 0953 Woon- en zorgcentra	5.006.061	51%	4.657.252	53%	4.955.500	54%
▲ 0540 Visvangst	2.347.051	24%	1.981.775	23%	1.943.500	21%
▲ 0300 Ophalen en verwerken van huishoudelijk afval	682.998	7%	602.786	7%	660.000	7%
▼ 0952 Assistentiewoningen	194.772	2%	216.989	2%	200.500	2%
▼ 0930 Sociale huisvesting	190.119	2%	200.224	2%	217.600	2%
▲ 0711 Openluchtrecreatie	169.097	2%	1.000	0%	203.800	2%
▲ 0630 Watervoorziening	157.142	2%	133.510	2%	133.000	1%
▼ 0500 Handel en middenstand	145.246	1%	160.736	2%	127.000	1%
▼ 0600 Ruimtelijke planning	133.215	1%	208.390	2%	90.000	1%
▲ 0719 Overige evenementen	109.780	1%	43.161	0%	35.050	0%
▲ **** Overige beleidsvelden	636.173	7%	598.081	7%	659.035	7%



**7. Verdeling van de specifieke werkingssubsidies per beleidsveld 2022-2021 / meerjarenplan 2022**

▲ stijging ▼ daling

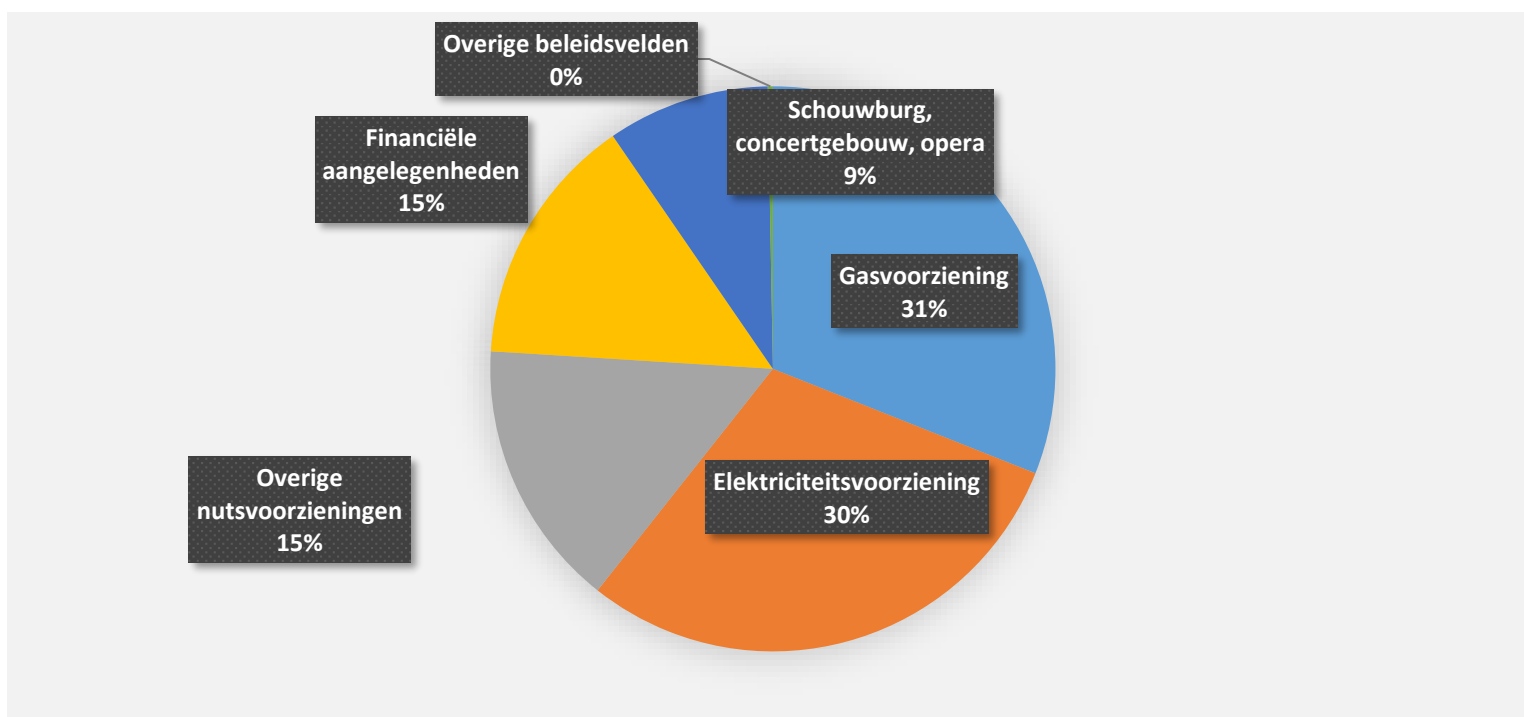
	2022		2021		MJPLAN	
<b>▲ Specifieke werkingssubsidies</b>	<b>3.438.881</b>	<b>100%</b>	<b>2.822.703</b>	<b>100%</b>	<b>3.173.967</b>	<b>100%</b>
▲ 0900 Sociale bijstand	1.270.437	37%	978.117	35%	1.108.000	35%
▲ 0953 Woon- en zorgcentra	1.204.490	35%	946.897	34%	1.187.900	37%
▲ 0800 Gewoon basisonderwijs	434.325	13%	378.043	13%	422.067	13%
▲ 0903 Lokale opvanginitiatieven voor asielzoekers	108.749	3%	77.075	3%	110.000	3%
▲ 0300 Ophalen en verwerken van huishoudelijk afval	107.715	3%	73.000	3%	75.000	2%
▲ 0480 Bestuurlijke preventie (incl. GAS)	72.341	2%	55.101	2%	50.000	2%
▲ 0943 Gezins hulp	48.698	1%	46.042	2%	20.000	1%
▼ 0904 Activering van tewerkstelling	41.296	1%	102.782	4%	120.000	4%
▲ 0740 Sportsector- en verenigingsondersteuning	31.976	1%	27.787	1%	27.500	1%
▲ 0112 Personeelsdienst en vorming	26.909	1%	19.258	1%	23.000	1%
▼ **** Overige beleidsvelden	91.945	3%	118.600	4%	30.500	1%



**8. Verdeling van de financiële ontvangsten per beleidsveld 2022-2021 / meerjarenplan 2022**

▲ stijging ▼ daling

	2022		2021		MJPLAN	
<b>▼ Financiële ontvangsten</b>	<b>1.064.113</b>	<b>100%</b>	<b>1.207.272</b>	<b>100%</b>	<b>906.615</b>	<b>100%</b>
▼ 0650 Gasvoorziening	330.201	31%	355.660	29%	364.885	40%
▼ 0640 Elektriciteitsvoorziening	315.222	30%	490.481	41%	260.464	29%
▼ 0690 Overige nutsvoorzieningen	163.202	15%	172.139	14%	168.842	19%
▲ 0030 Financiële aangelegenheden	153.507	14%	20.815	2%	10.625	1%
▼ 0702 Schouwburg, concertgebouw, opera	98.898	9%	106.247	9%	98.898	11%
▼ 0040 Transacties in verband met de openbare schuld	2.775	0%	2.860	0%	2.800	0%
▲ 0110 Secretariaat	276	0%				
▲ 0953 Woon- en zorgcentra	32	0%			100	0%
▼ 0119 Overige algemene diensten			58.570	5%	1	0%
▼ **** Overige beleidsvelden			500	0%		



**INVESTERINGSVERRICHTINGEN PER BELEIDSVELD**

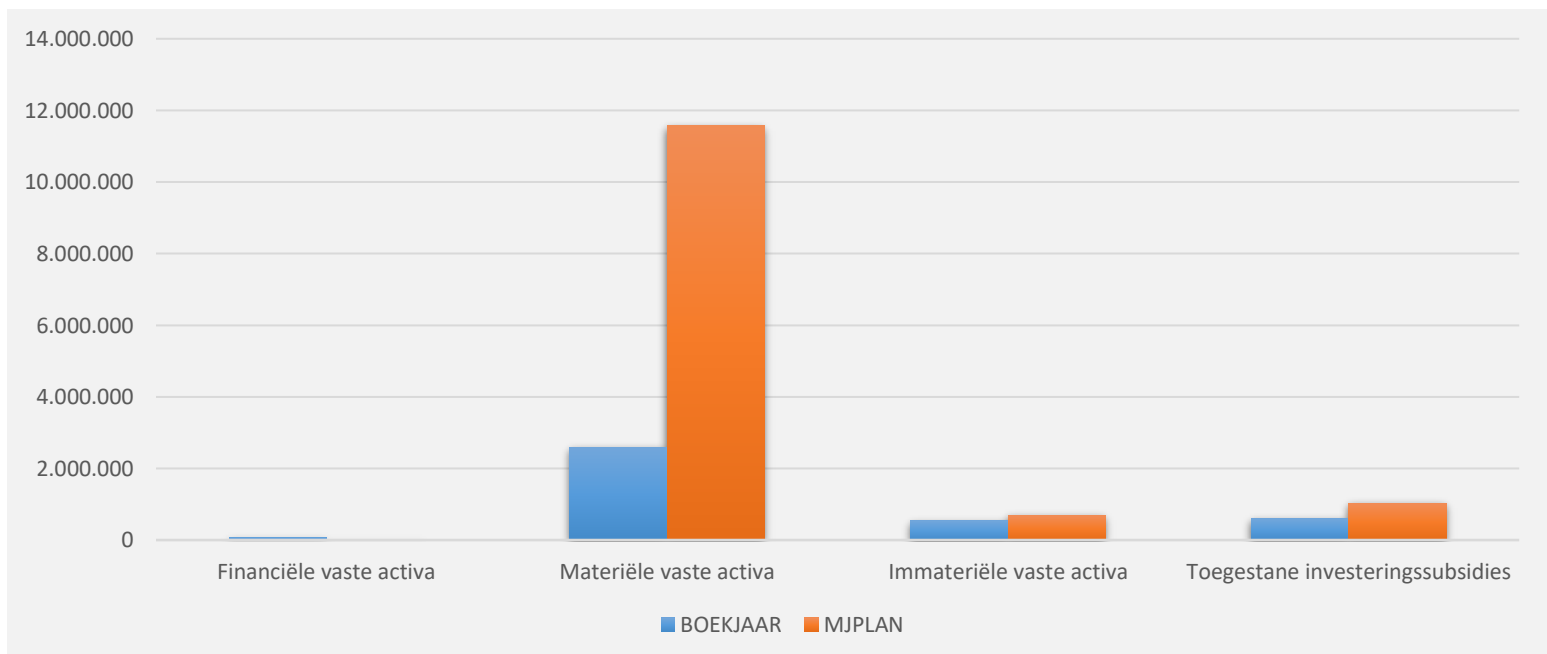
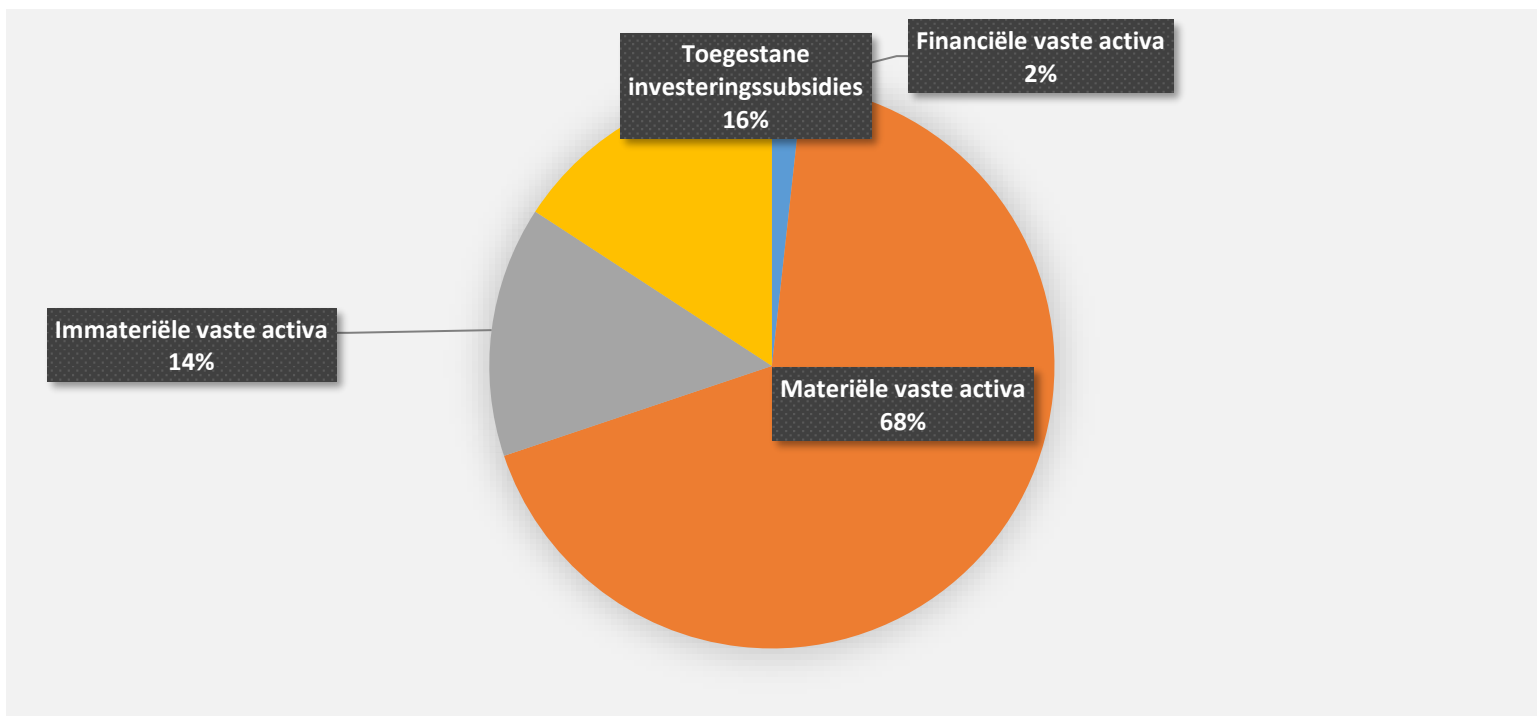
**31/12/2022**

**31/12/2021**

<b>UITGAVEN</b>	<b>Code</b>	<b>3.806.602</b>	<b>4.177.388</b>
<b>I. Investerings in financiële vaste activa</b>	<b>28</b>	<b>66.645</b>	<b>67.885</b>
0300 Ophalen en verwerken van huishoudelijk afval		66.645	66.645
0210 Openbaar vervoer			740
0630 Watervoorziening			500
<b>II. Investerings in materiële vaste activa</b>		<b>2.592.133</b>	<b>3.781.420</b>
<b>Onroerende goederen</b>		<b>2.149.814</b>	<b>3.276.605</b>
0200 Wegen		1.081.323	1.230.641
0119 Overige algemene diensten		282.266	939.901
0670 Straatverlichting		257.910	98.226
0680 Groene ruimte		257.302	342.729
0540 Visvangst		135.588	558.283
0740 Sportsector- en verenigingsondersteuning		68.695	
0790 Erediensten		40.687	
0800 Gewoon basisonderwijs		19.899	72.255
0190 Overig algemeen bestuur		6.145	
**** Overige beleidsvelden			34.570
<b>Roerende goederen</b>		<b>442.320</b>	<b>504.816</b>
0119 Overige algemene diensten		390.728	422.431
0740 Sportsector- en verenigingsondersteuning		51.592	
0711 Openluchtrecreatie			9.725
0800 Gewoon basisonderwijs			72.660
Vooruitbetalingen op investeringen in materiële vaste activa	2906		
<b>III. Investerings in immateriële vaste activa</b>	<b>21</b>	<b>546.349</b>	<b>164.307</b>
0740 Sportsector- en verenigingsondersteuning		468.403	65.768
0119 Overige algemene diensten		77.946	94.169
**** Overige beleidsvelden			4.370
<b>IV. Toegestane investeringssubsidies</b>	<b>664</b>	<b>601.475</b>	<b>163.776</b>
0410 Brandweer		519.256	
0790 Erediensten		42.120	47.643
0200 Wegen		40.098	116.133

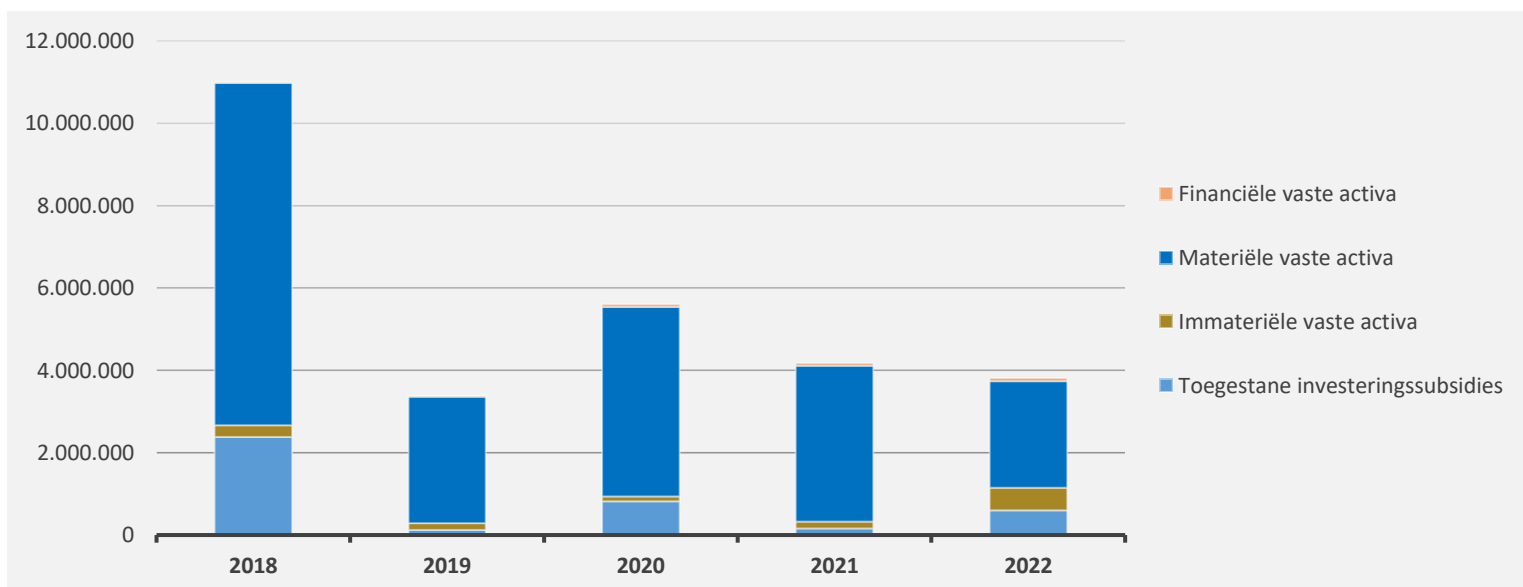
1. Samenstelling van de investeringsuitgaven 2022 - Vergelijking rekening-meerjarenplan

	BOEKJAAR		MJPLAN		REAL%
<b>Investeringsuitgaven</b>	<b>3.806.602</b>	<b>100%</b>	<b>13.294.378</b>	<b>100%</b>	<b>29%</b>
Financiële vaste activa	66.645	2%			
Materiële vaste activa	2.592.133	68%	11.575.443	87%	22%
Gemeenschapsgoederen en bedrijfsmatige MVA	2.592.133		11.575.443		22%
Terreinen en gebouwen	553.279		4.753.668		12%
Wegen en overige infrastructuur	1.596.535		5.988.096		27%
Roerende goederen	442.320		833.678		53%
Leasing en soortgelijke rechten					
Erfgoed					
Andere materiële vaste activa					
Terreinen en gebouwen					
Roerende goederen					
Immateriële vaste activa	546.349	14%	688.510	5%	79%
Toegestane investeringsubsidies	601.475	16%	1.030.425	8%	58%



2. Evolutie van de investeringsuitgaven 2022-2018

	2022		2021		2020	
<b>Investeringsuitgaven</b>	<b>3.806.602</b>	<b>100%</b>	<b>4.177.388</b>	<b>100%</b>	<b>5.602.322</b>	<b>100%</b>
Financiële vaste activa	66.645	2%	67.885	2%	67.353	1%
Materiële vaste activa	2.592.133	68%	3.781.420	91%	4.595.232	82%
Gemeenschapsgoederen en bedrijfsmatige MVA	2.592.133		3.781.420		4.595.232	
<i>Terreinen en gebouwen</i>	553.279		1.605.009		863.375	
<i>Wegen en overige infrastructuur</i>	1.596.535		1.671.596		2.965.984	
<i>Roerende goederen</i>	442.320		504.816		765.874	
<i>Leasing en soortgelijke rechten</i>						
<i>Erfgoed</i>						
Overige materiële vaste activa						
<i>Onroerende goederen</i>						
<i>Roerende goederen</i>						
Immateriële vaste activa	546.349	14%	164.307	4%	123.367	2%
Toegestane investeringssubsidies	601.475	16%	163.776	4%	816.369	15%





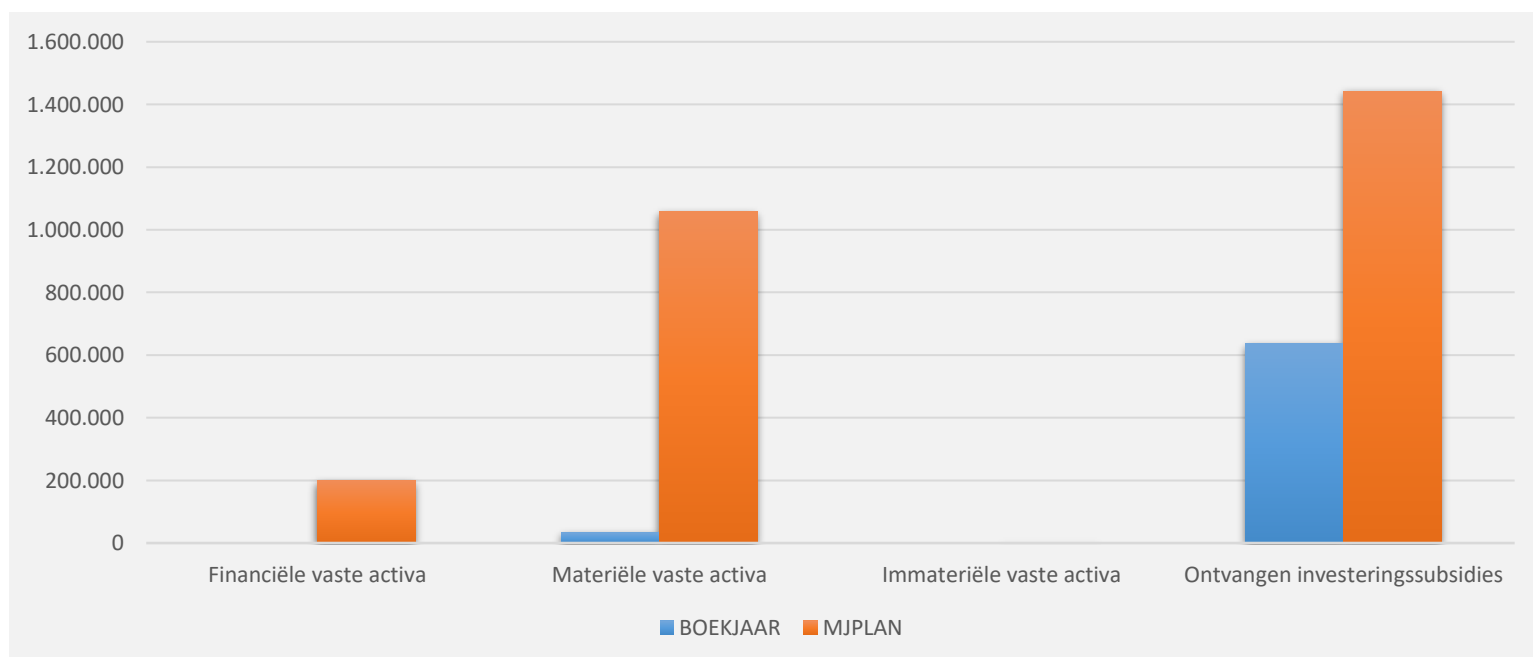
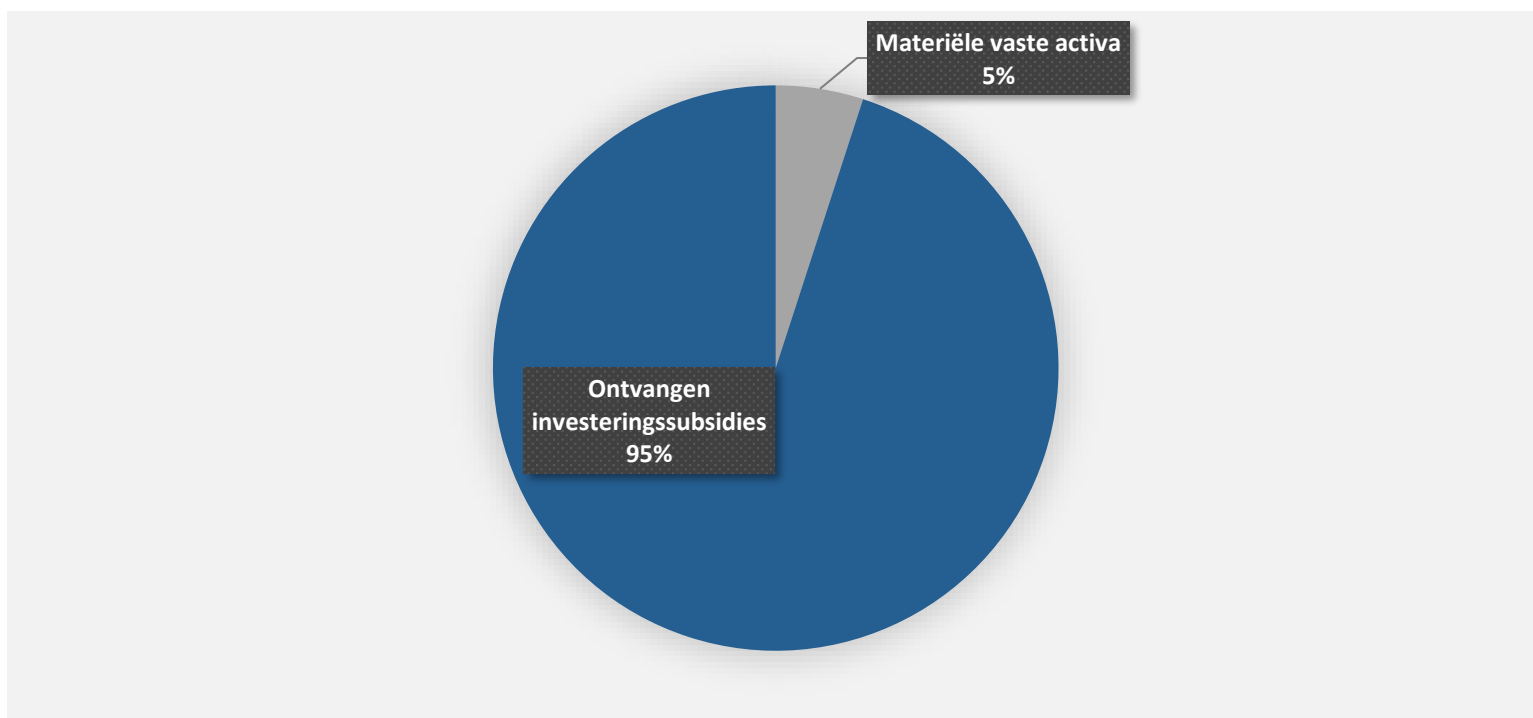
## 3. Verdeling van de investeringsuitgaven per beleidsveld 2022-2021 / meerjarenplan 2022

	2022		2021		MJPLAN	
<b>Financiële vaste activa</b>	<b>66.645</b>	<b>100%</b>	<b>67.885</b>	<b>100%</b>		
0300 Ophalen en verwerken van huishoudelijk afval	66.645	100%	66.645	98%		
0690 Overige nutsvoorzieningen						
0210 Openbaar vervoer			740	1%		
0110 Secretariaat						
0630 Watervoorziening			500	1%		
<b>Materiële vaste activa</b>	<b>2.592.133</b>	<b>100%</b>	<b>3.781.420</b>	<b>100%</b>	<b>11.575.443</b>	<b>100%</b>
0200 Wegen	1.081.323	42%	1.230.641	33%	4.433.961	38%
0119 Overige algemene diensten	672.993	26%	1.362.332	36%	1.052.374	9%
0670 Straatverlichting	257.910	10%	98.226	3%	569.260	5%
0680 Groene ruimte	257.302	10%	342.729	9%	984.875	9%
0540 Visvangst	135.588	5%	558.283	15%	320.000	3%
0740 Sportsector- en verenigingsondersteuning	120.287	5%			1.261.600	11%
0790 Erediensten	40.687	2%			40.687	0%
0800 Gewoon basisonderwijs	19.899	1%	144.914	4%	33.775	0%
0190 Overig algemeen bestuur	6.145	0%			20.000	0%
0930 Sociale huisvesting						
0739 Overig kunst- en cultuurbeleid						
0521 Toerisme - Sectorondersteuning			34.570	1%	260.430	2%
0750 Jeugdsector- en verenigingsondersteuning					2.500.000	22%
**** Overige beleidsvelden			9.725	0%	98.480	1%
<b>Imateriële vaste activa</b>	<b>546.349</b>	<b>100%</b>	<b>164.307</b>	<b>100%</b>	<b>688.510</b>	<b>100%</b>
0740 Sportsector- en verenigingsondersteuning	468.403	86%	65.768	40%	500.000	73%
0119 Overige algemene diensten	77.946	14%	94.169	57%	158.510	23%
0790 Erediensten						
0110 Secretariaat						
0720 Monumentenzorg						
**** Overige beleidsvelden			4.370	3%	30.000	4%
<b>Toegestane investeringssubsidies</b>	<b>601.475</b>	<b>100%</b>	<b>163.776</b>	<b>100%</b>	<b>1.030.425</b>	<b>100%</b>
0410 Brandweer	519.256	86%			519.256	50%
0790 Erediensten	42.120	7%	47.643	29%	41.168	4%
0200 Wegen	40.098	7%	116.133	71%	470.000	46%
0400 Politiediensten						
0740 Sportsector- en verenigingsondersteuning						



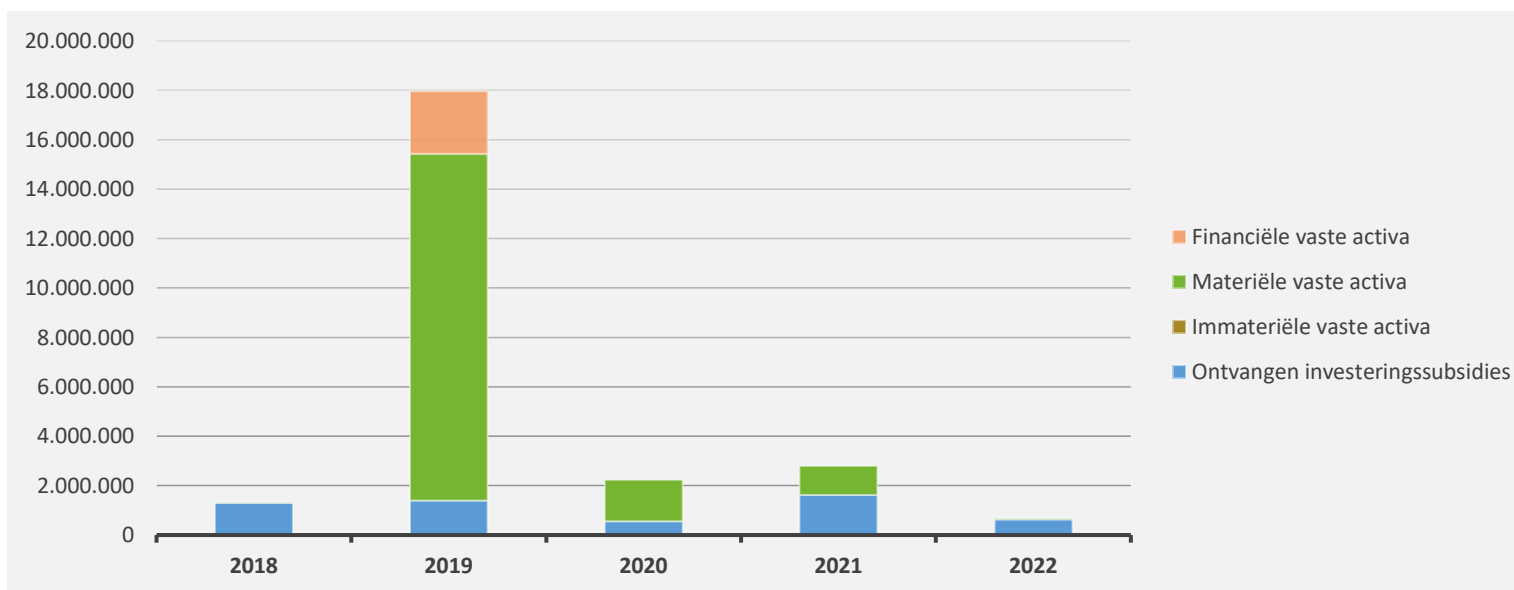
1. Samenstelling van de investeringsontvangsten 2022 - Vergelijking rekening-meerjarenplan

	BOEKJAAR		MJPLAN		REAL%
<b>Investeringsontvangsten</b>	<b>669.590</b>	100%	<b>2.699.064</b>	100%	<b>25%</b>
Financiële vaste activa			<b>199.545</b>	7%	
Materiële vaste activa	33.469	5%	<b>1.057.369</b>	39%	<b>3%</b>
Gemeenschapsgoederen en bedrijfsmatige MVA	31.100		1.055.000		3%
Terreinen en gebouwen			1.050.000		
Wegen en overige infrastructuur					
Roerende goederen	31.100		5.000		622%
Leasing en soortgelijke rechten					
Erfgoed					
Andere materiële vaste activa	2.369		2.369		100%
Onroerende goederen	2.369		2.369		100%
Roerende goederen					
Immateriële vaste activa					
Ontvangen investeringssubsidies	636.121	95%	<b>1.442.150</b>	53%	<b>44%</b>



2. Evolutie van de investeringsontvangsten 2022-2018

	2022		2021		2020	
<b>Investeringsontvangsten</b>	<b>669.590</b>	<b>100%</b>	<b>2.792.518</b>	<b>100%</b>	<b>2.231.520</b>	<b>100%</b>
Financiële vaste activa						
Materiële vaste activa	33.469	5%	1.163.577	42%	1.675.687	75%
Gemeenschapsgoederen en bedrijfsmatige MVA	31.100		1.163.577		1.675.687	
<i>Terreinen en gebouwen</i>			1.159.657		1.675.000	
<i>Wegen en overige infrastructuur</i>						
<i>Roerende goederen</i>	31.100		3.920		687	
<i>Leasing en soortgelijke rechten</i>						
<i>Erfgoed</i>						
Overige materiële vaste activa	2.369					
<i>Onroerende goederen</i>	2.369					
<i>Roerende goederen</i>						
Immateriële vaste activa						
Ontvangen investeringssubsidies	636.121	95%	1.628.941	58%	555.832	25%



## 3. Verdeling van de investeringsontvangsten per beleidsveld 2022-2021 / meerjarenplan 2022

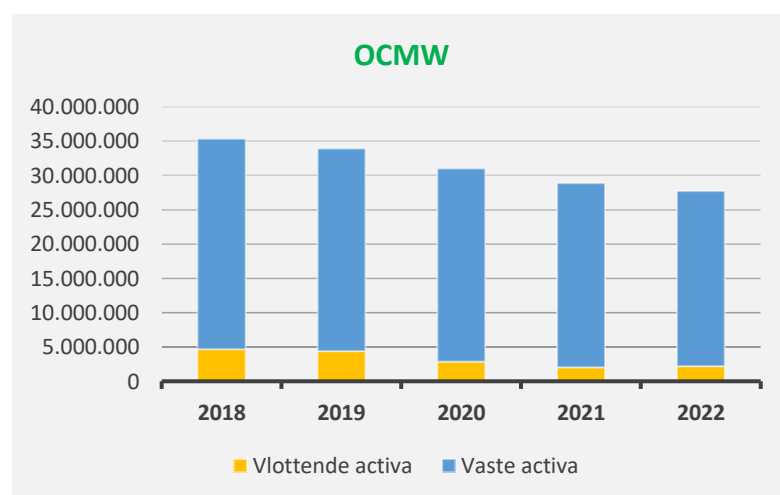
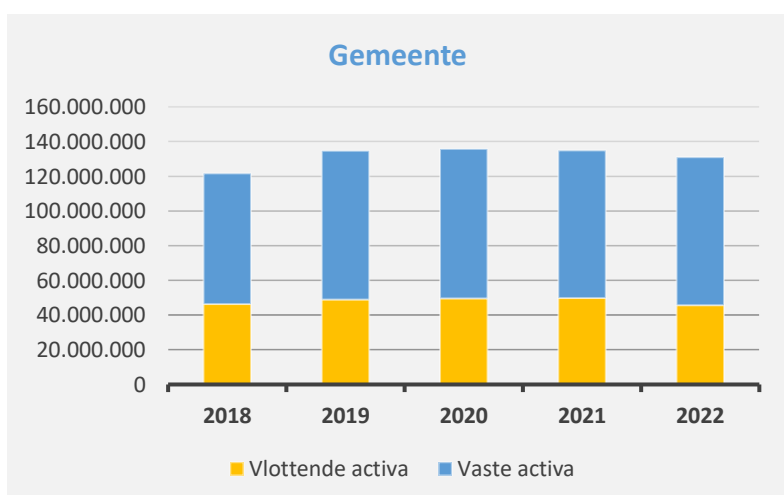
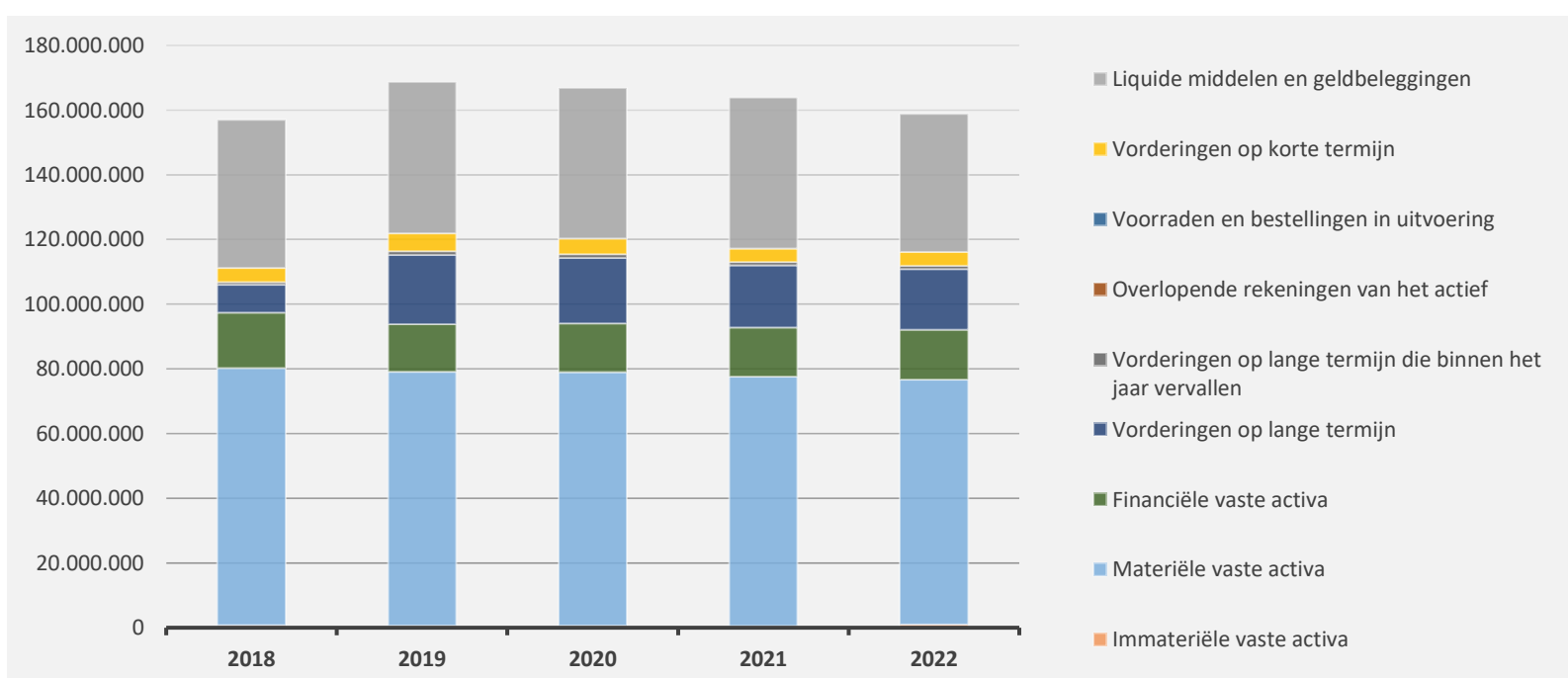
	2022		2021		MJPLAN	
<b>Financiële vaste activa</b>					<b>199.545</b>	<b>100%</b>
0300 Ophalen en verwerken van huishoudelijk afval					199.545	100%
<b>Materiële vaste activa</b>	<b>33.469</b>	<b>100%</b>	<b>1.163.577</b>	<b>100%</b>	<b>1.057.369</b>	<b>100%</b>
0680 Groene ruimte	13.500	40%				
0119 Overige algemene diensten	12.250	37%	2.420	0%	800.000	76%
0110 Secretariaat	5.000	15%			5.000	0%
0930 Sociale huisvesting	2.369	7%	828.000	71%	252.369	24%
0946 Thuisbezorgde maaltijden	350	1%				
0953 Woon- en zorgcentra			1.500	0%		
0200 Wegen			331.657	29%		
<b>Imateriële vaste activa</b>						
0130 Administratieve dienstverlening						
<b>Ontvangen investeringssubsidies</b>	<b>636.121</b>	<b>100%</b>	<b>1.628.941</b>	<b>100%</b>	<b>1.442.150</b>	<b>100%</b>
0953 Woon- en zorgcentra	491.858	77%	491.858	30%	491.859	34%
0540 Visvangst	101.974	16%			133.000	9%
0350 Klimaat en energie	40.900	6%			40.900	3%
0930 Sociale huisvesting	1.389	0%	1.432	0%	1.390	0%
**** Overige beleidsvelden			1.135.651	70%	775.001	54%

ACTIVA	2022	2021
<b>I. Vlottende activa</b>	<b>47.991.353,76</b>	<b>51.915.154,28</b>
A. Liquide middelen en geldbeleggingen	42.712.551,01	46.671.990,63
B. Vorderingen op korte termijn	4.198.092,30	4.154.927,04
1. Vorderingen uit ruiltransacties	1.607.377,70	1.445.825,46
2. Vorderingen uit niet-ruiltransacties	2.590.714,60	2.709.101,58
C. Voorraden en bestellingen in uitvoering	0,00	0,00
D. Overlopende rekeningen van het actief	0,00	0,00
E. Vorderingen op lange termijn die binnen het jaar vervallen	1.080.710,45	1.088.236,61
<b>II. Vaste activa</b>	<b>110.817.425,33</b>	<b>111.964.228,07</b>
A. Vorderingen op lange termijn	18.740.219,84	19.184.149,58
1. Vorderingen uit ruiltransacties	15.487.727,98	15.468.452,90
2. Vorderingen uit niet-ruiltransacties	3.252.491,86	3.715.696,68
B. Financiële vaste activa	15.393.123,65	15.148.327,82
1. Extern verzelfstandigde agentschappen	0,00	0,00
2. Intergemeentelijke samenwerkingsverbanden en soortgelijke entiteiten	15.234.791,19	14.989.995,36
3. OCMW-verenigingen	0,00	0,00
4. Andere financiële vaste activa	158.332,46	158.332,46
C. Materiële vaste activa	75.722.354,43	77.068.690,39
1. Gemeenschapsgoederen	69.507.054,28	70.825.078,79
a. Terreinen en gebouwen	36.915.381,83	37.763.305,05
b. Wegen en overige infrastructuur	29.411.048,74	29.470.968,92
c. Installaties, machines en uitrusting	780.185,94	1.076.092,26
d. Meubilair, kantooruitrusting en rollend materieel	2.400.433,77	2.514.708,56
e. Leasing en soortgelijke rechten	0,00	0,00
f. Erfgoed	4,00	4,00
2. Bedrijfsmatige materiële vaste activa	466.995,44	478.341,59
a. Terreinen en gebouwen	367.594,00	390.395,94
b. Installaties, machines en uitrusting	99.401,44	87.945,65
c. Meubilair, kantooruitrusting en rollend materieel	0,00	0,00
d. Leasing en soortgelijke rechten	0,00	0,00
3. Overige materiële vaste activa	5.748.304,71	5.765.270,01
a. Terreinen en gebouwen	5.748.304,71	5.765.270,01
b. Roerende goederen	0,00	0,00
D. Immateriële vaste activa	961.727,41	563.060,28
<b>TOTAAL ACTIVA</b>	<b>158.808.779,09</b>	<b>163.879.382,35</b>

PASSIVA	2022	2021
<b>I. Schulden</b>	<b>45.543.865,29</b>	<b>44.720.958,88</b>
A. Schulden op korte termijn	11.301.706,40	10.194.880,85
1. Schulden uit ruiltransacties	7.980.337,12	5.718.198,98
a. Voorzieningen voor risico's en kosten	1.541.727,00	1.328.613,00
b. Financiële schulden	0,00	0,00
c. Niet-financiële schulden uit ruiltransacties	6.438.610,12	4.389.585,98
2. Schulden uit niet-ruiltransacties	575.806,15	1.717.752,33
3. Overlopende rekeningen van het passief	0,00	0,00
4. Schulden op lange termijn die binnen het jaar vervallen	2.745.563,13	2.758.929,54
B. Schulden op lange termijn	34.242.158,89	34.526.078,03
1. Schulden uit ruiltransacties	34.242.158,89	34.526.078,03
a. Voorzieningen voor risico's en kosten	8.458.601,76	5.996.957,77
1. Pensioenen en soortgelijke verplichtingen	8.458.601,76	5.996.957,77
2. Andere risico's en kosten	0,00	0,00
b. Financiële schulden	25.783.557,13	28.529.120,26
c. Niet-financiële schulden uit ruiltransacties	0,00	0,00
2. Schulden uit niet-ruiltransacties	0,00	0,00
<b>II. Nettoactief</b>	<b>113.264.913,80</b>	<b>119.158.423,47</b>
A. Kapitaalssubsidies en schenkingen	12.351.997,08	12.902.665,55
B. Gecumuleerd overschot of tekort	16.389.419,07	21.910.411,10
C. Herwaarderingsreserves	6.104.566,01	5.926.415,18
D. Overig nettoactief	78.418.931,64	78.418.931,64
<b>TOTAAL PASSIVA</b>	<b>158.808.779,09</b>	<b>163.879.382,35</b>

1. Samenstelling van de activa

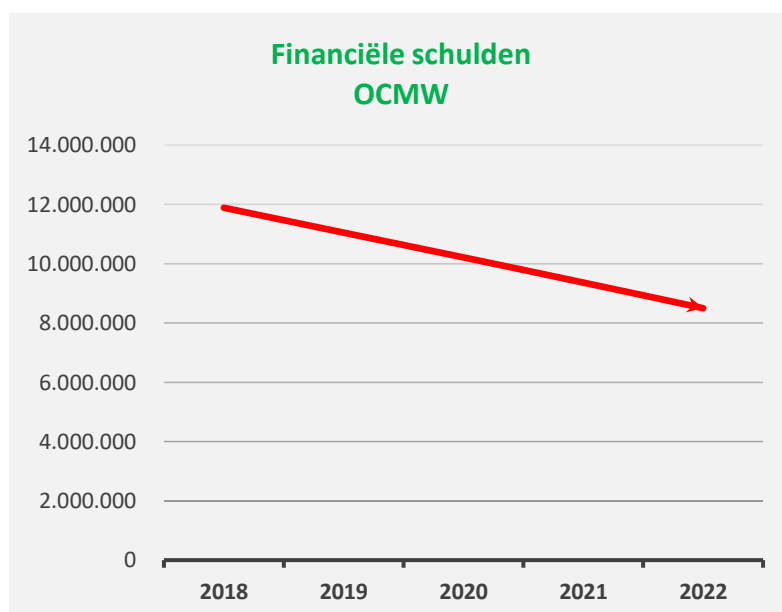
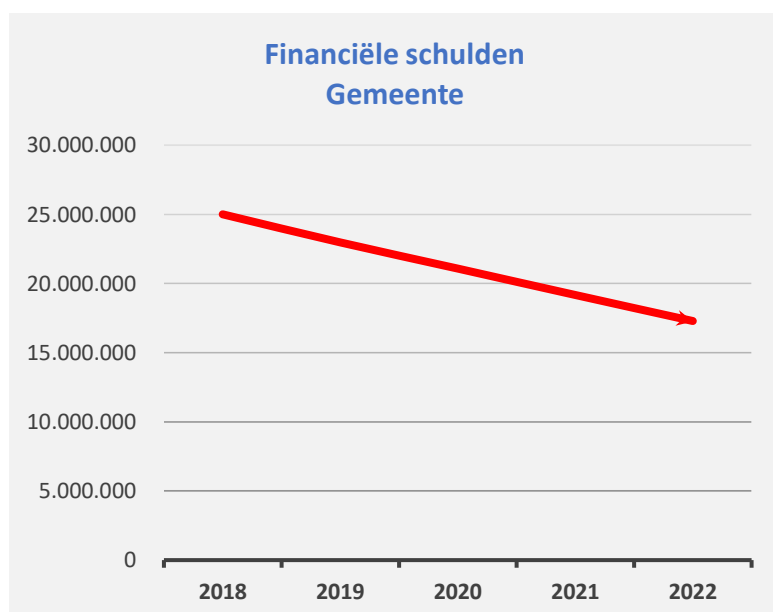
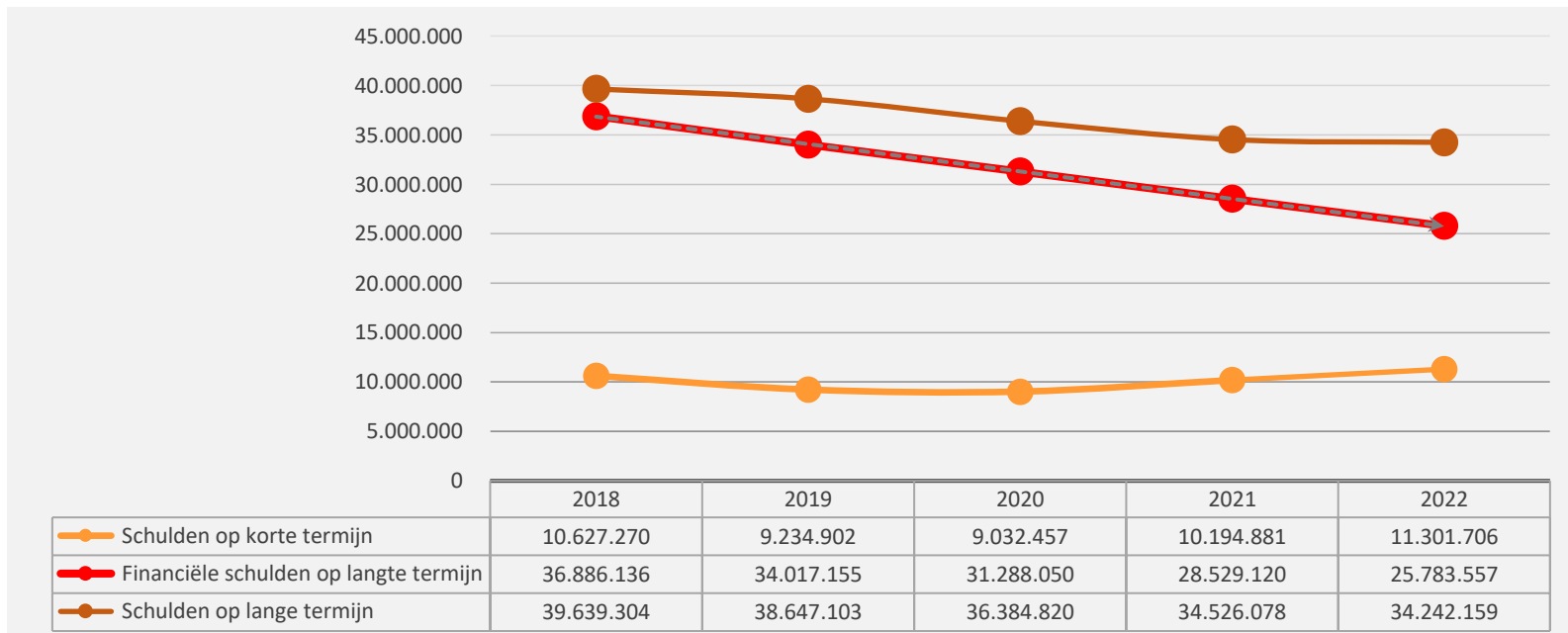
	2022		2021		2020	
<b>ACTIVA</b>	<b>158.808.779</b>	<b>100%</b>	<b>163.879.382</b>	<b>100%</b>	<b>166.878.620</b>	<b>100%</b>
<b>Vlottende activa</b>	<b>47.991.354</b>	<b>30%</b>	<b>51.915.154</b>	<b>32%</b>	<b>52.534.328</b>	<b>31%</b>
Liquide middelen en geldbeleggingen	42.712.551	27%	46.671.991	28%	46.561.151	28%
Vorderingen op korte termijn	4.198.092	3%	4.154.927	3%	4.885.508	3%
<i>Vorderingen uit ruiltransacties</i>	<i>1.607.378</i>		<i>1.445.825</i>		<i>2.022.820</i>	
<i>Vorderingen uit niet-ruiltransacties</i>	<i>2.590.715</i>		<i>2.709.102</i>		<i>2.862.688</i>	
Vorraden en bestellingen in uitvoering						
Overlopende rekeningen van het actief						
Vorderingen op lange termijn die binnen het jaar vervallen	1.080.710	1%	1.088.237	1%	1.087.669	1%
<b>Vaste activa</b>	<b>110.817.425</b>	<b>70%</b>	<b>111.964.228</b>	<b>68%</b>	<b>114.344.293</b>	<b>69%</b>
Vorderingen op lange termijn	18.740.220	12%	19.184.150	12%	20.272.386	12%
Financiële vaste activa	15.393.124	10%	15.148.328	9%	15.078.361	9%
Materiële vaste activa	75.722.354	48%	77.068.690	47%	78.338.965	47%
Immateriële vaste activa	961.727	1%	563.060	0%	654.580	0%





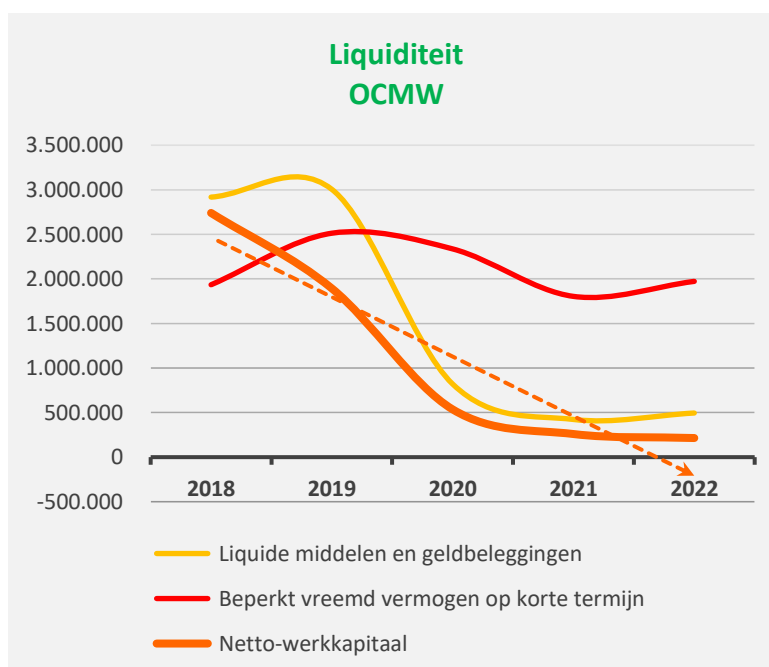
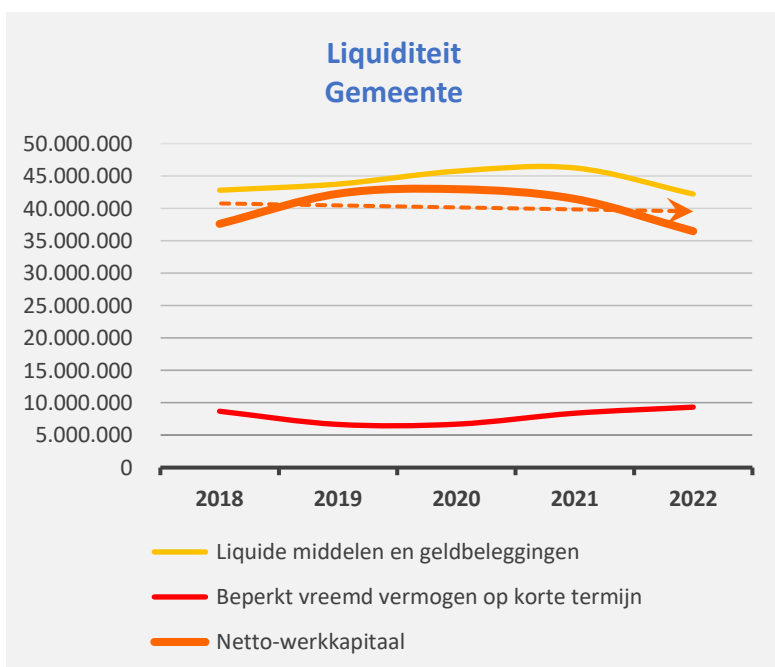
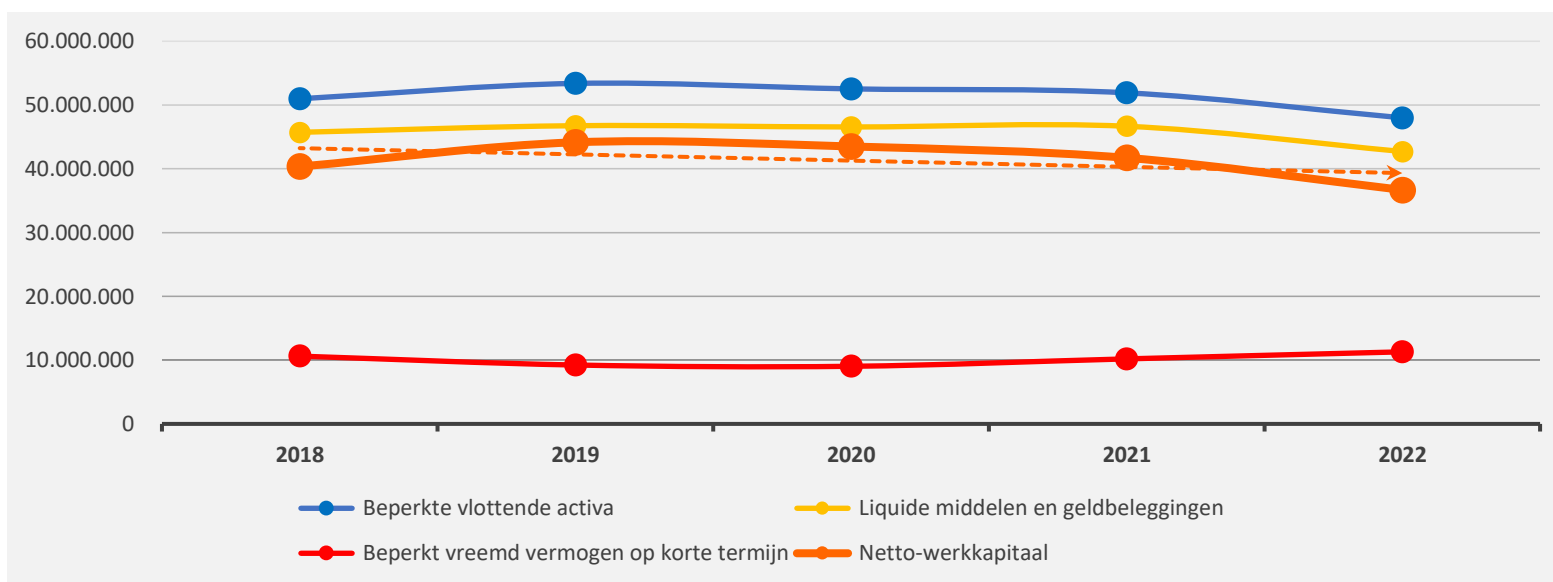
2. Samenstelling van de passiva

	2022		2021		2020	
<b>PASSIVA</b>	<b>158.808.779</b>	<b>100%</b>	<b>163.879.382</b>	<b>100%</b>	<b>166.878.620</b>	<b>100%</b>
<b>Schulden op korte termijn</b>	<b>11.301.706</b>	<b>7%</b>	<b>10.194.881</b>	<b>6%</b>	<b>9.032.457</b>	<b>5%</b>
Schulden uit ruiltransacties	7.980.337	5%	5.718.199	3%	5.618.621	3%
<i>Voorzieningen voor risico's en kosten</i>	<i>1.541.727</i>		<i>1.328.613</i>		<i>1.232.413</i>	
<i>Financiële schulden</i>						
<i>Diverse schulden op korte termijn uit ruiltransacties</i>	<i>6.438.610</i>		<i>4.389.586</i>		<i>4.386.208</i>	
Schulden uit niet-ruiltransacties	575.806	0%	1.717.752	1%	685.501	0%
Overlopende rekeningen van het passief						
Schulden op lange termijn die binnen het jaar vervallen	2.745.563	2%	2.758.930	2%	2.728.335	2%
<b>Schulden op lange termijn</b>	<b>34.242.159</b>	<b>22%</b>	<b>34.526.078</b>	<b>21%</b>	<b>36.384.820</b>	<b>22%</b>
Schulden uit ruiltransacties	34.242.159	22%	34.526.078	21%	36.384.820	22%
<i>Voorzieningen voor risico's en kosten</i>	<i>8.458.602</i>		<i>5.996.958</i>		<i>5.096.770</i>	
<i>Financiële schulden</i>	<i>25.783.557</i>		<i>28.529.120</i>		<i>31.288.050</i>	
<i>Niet-financiële schulden uit ruiltransacties</i>						
Schulden uit niet-ruiltransacties						
<b>Nettoactief</b>	<b>113.264.914</b>	<b>71%</b>	<b>119.158.423</b>	<b>73%</b>	<b>121.461.344</b>	<b>73%</b>



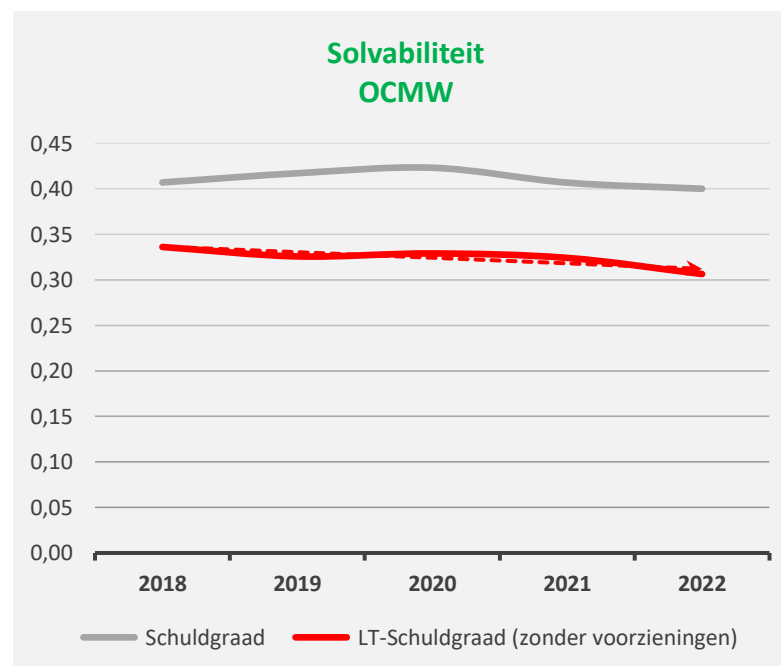
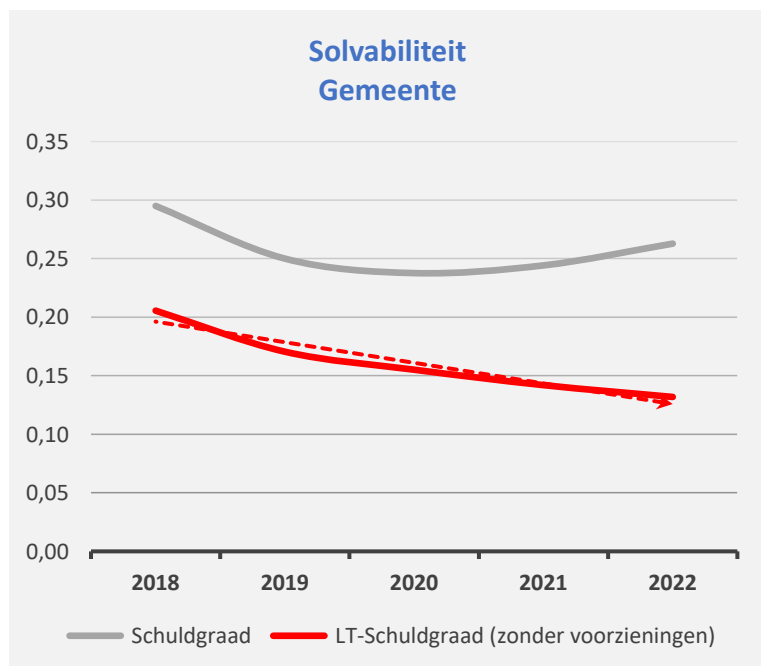
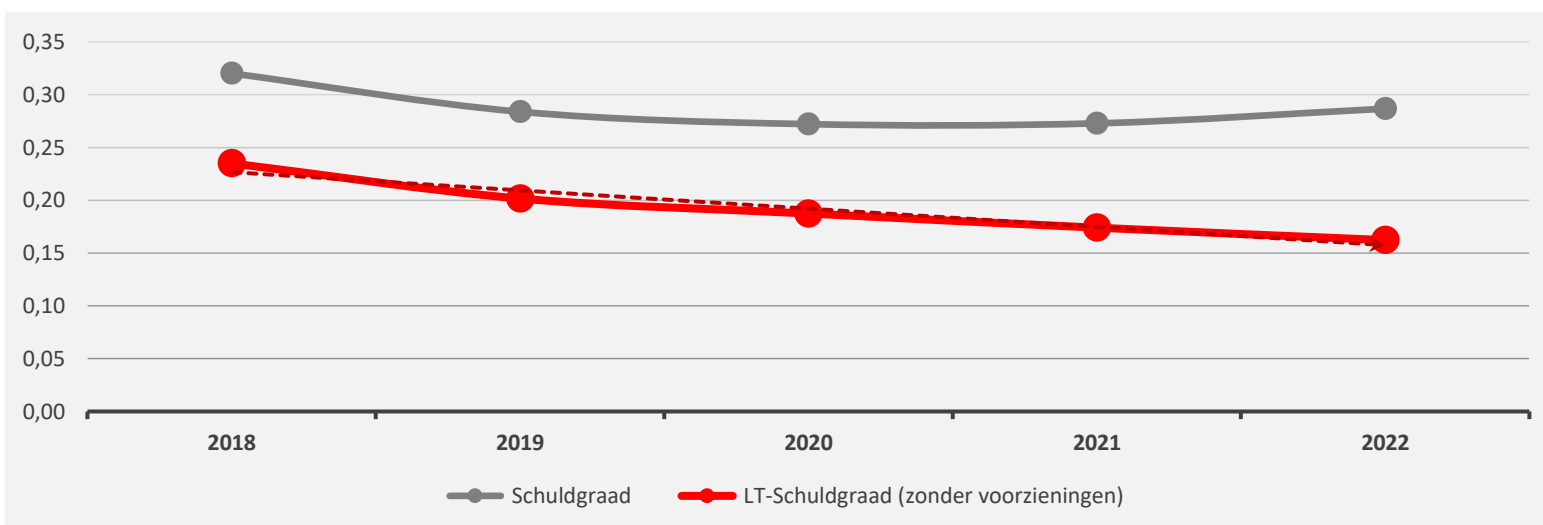
1. Liquiditeit

	2022	2021	2020	2019
<b>Beperkte vlottende activa</b>	<b>47.991.354</b>	<b>51.915.154</b>	<b>52.534.328</b>	<b>53.392.465</b>
Liquide middelen en geldbeleggingen	42.712.551	46.671.991	46.561.151	46.758.214
Vorderingen op korte termijn	4.198.092	4.154.927	4.885.508	5.548.643
<i>Vorderingen uit ruiltransacties</i>	<i>1.607.378</i>	<i>1.445.825</i>	<i>2.022.820</i>	<i>2.013.125</i>
<i>Vorderingen uit niet-ruiltransacties</i>	<i>2.590.715</i>	<i>2.709.102</i>	<i>2.862.688</i>	<i>3.535.518</i>
Vorderingen op lange termijn die < 1jr vervallen	1.080.710	1.088.237	1.087.669	1.085.607
<b>Beperkt vreemd vermogen op korte termijn</b>	<b>11.301.706</b>	<b>10.194.881</b>	<b>9.032.457</b>	<b>9.234.902</b>
Schulden uit ruiltransacties	7.980.337	5.718.199	5.618.621	5.652.803
Schulden uit niet-ruiltransacties	575.806	1.717.752	685.501	712.967
Schulden op lange termijn die binnen het jaar vervallen	2.745.563	2.758.930	2.728.335	2.869.131
<b>Netto-werkkapitaal</b>	<b>36.689.647</b>	<b>41.720.273</b>	<b>43.501.871</b>	<b>44.157.563</b>



2. Solvabiliteit

	2022	2021	2020	2019
Vreemdvermogen	45.543.865	44.720.959	45.417.276	47.882.005
Totaal vermogen	158.808.779	163.879.382	166.878.620	168.670.626
Schuldgraad	<b>0,29</b>	<b>0,27</b>	<b>0,27</b>	<b>0,28</b>
Schulden op lange termijn (zonder voorzieningen)	25.783.557	28.529.120	31.288.050	34.017.155
Totaal vermogen	158.808.779	163.879.382	166.878.620	168.670.626
LT-Schuldgraad (zonder voorzieningen)	<b>0,16</b>	<b>0,17</b>	<b>0,19</b>	<b>0,20</b>



## OVERZICHT MET VERWIJZING PLAATS WAAR DOCUMENTEN BESCHIKBAAR ZIJN

Bij de jaarrekening 2022 dienen een aantal documenten toegevoegd te worden als achtergrondinformatie, dewelke nuttig kunnen zijn bij het beoordelen van de jaarrekening 2022, dit zonder dat ze essentieel zijn.

De essentiële informatie werd in de beleidsrapporten zelf opgenomen.

De geconsolideerde jaarrekening 2022 kan geraadpleegd worden op:

<https://www.nieuwpoort.be/jaarrekeningen>