

# OCMW NIEUWPOORT

Jaarrekening 2019



# Inhoud

<b>K</b>	Kengetallen 2019	1
<b>De beleidsnota</b>		
<b>DR</b>	Doelstellingenrealisatie	4
<b>J1</b>	Doelstellingenrekening	5
<b>FT</b>	Financiële toestand	7
<b>De financiële nota</b>		
<b>J2</b>	De exploitatierekening (ER) over boekjaar 2019	10
<b>J3</b>	De investeringsrekening (IR) over boekjaar 2019	11
<b>J4</b>	Afgesloten investeringsenveloppes	12
<b>J5</b>	De liquiditeitenrekening (LR) over boekjaar 2019	21
<b>De samenvatting van de algemene rekeningen</b>		
<b>J6</b>	De Balans per 31/12/2019	24
<b>J7</b>	De staat van opbrengsten en kosten per 31/12/2019	26
<b>Toelichting bij de financiële nota</b>		
<b>B-RE</b>	Verklaring materiële verschillen tussen budget en rekening (exploitatie)	28
<b>TJ1</b>	Exploitatierekening per BDOM	30
<b>TJ2</b>	Evolutie van de exploitatierekening	31
<b>TJ3</b>	Investeringsverrichtingen per BDOM	32
<b>B-RI</b>	Verklaring materiële verschillen tussen budget en rekening (investerings)	34
<b>TJ4</b>	Evolutie van de investeringsverrichtingen	36
<b>TJ5</b>	Stand kredieten per investeringsenveloppe	38
<b>TJ6</b>	Evolutie van de liquiditeitenrekening	39
<b>S</b>	Overzicht per beleidsveld van de toegestane werkings- en investeringssubsidies	41
<b>Toelichting bij de samenvatting van de algemene rekeningen</b>		
<b>TJ7</b>	Toelichting bij de balans	44
<b>PS</b>	De proef- en saldbalans per 31/12/2019	47
<b>W</b>	Waarderingsregels	53
<b>RP</b>	De niet in de balans opgenomen rechten en verplichtingen	58
<b>D</b>	Overzicht van de deelnemingen	59
<b>V-LT</b>	Overzicht van de vorderingen op lange termijn	60
<b>S-LT</b>	Overzicht van de schulden op lange termijn	62
<b>PAT</b>	Verantwoording meer/minderwaarden	65

## Boekjaar 2019 in grafiek

### Exploitatieuitgaven boekjaar 2019 in evolutie en grafiek

1	Samenstelling van de exploitatieuitgaven 2019 - Vergelijking rekening-budget	69
2	Evolutie van de exploitatieuitgaven 2019-2015	70
3	Evolutie van de werkingsuitgaven 2019-2015	71
4	Evolutie van de personeelskosten 2019-2015	72
5	Evolutie van de specifieke kosten sociale dienst OCMW 2019-2015	73
6	Verdeling van de werkingskosten per beleidsveld 2019-2018 / BUDGET 2019	74
7	Verdeling van de personeelskosten per beleidsveld 2019-2018 / BUDGET 2019	75

### Exploitatieontvangsten boekjaar 2019 in evolutie en grafiek

1	Samenstelling van de exploitatieontvangsten 2019 - Vergelijking rekening-budget	77
2	Evolutie van de exploitatieontvangsten 2019-2015	78
3	Evolutie van de recuperatie specifieke kosten sociale dienst OCMW 2019-2015	79
4	Evolutie van de werkingsubsidies 2019-2015	80
5	Verdeling van de werkingsopbrengsten per beleidsveld 2019-2018 / BUDGET 2019	81
6	Verdeling van de specifieke werkingsubsidies per beleidsveld 2019-2018 / BUDGET 2019	82
7	Verdeling van de financiële ontvangsten per beleidsveld 2019-2018 / BUDGET 2019	83

### Investeringsuitgaven boekjaar 2019 in evolutie en grafiek

1	Samenstelling van de investeringsuitgaven 2019 - Vergelijking rekening-budget	85
2	Evolutie van de investeringsuitgaven 2019-2015	86
3	Verdeling van de investeringsuitgaven per beleidsveld 2019-2018 / BUDGET 2019	87

### Investeringsontvangsten boekjaar 2019 in evolutie en grafiek

1	Samenstelling van de investeringsontvangsten 2019 - Vergelijking rekening-budget	89
2	Evolutie van de investeringsontvangsten 2019-2015	90
3	Verdeling van de investeringsontvangsten per beleidsveld 2019-2018 / BUDGET 2019	91

### Balans boekjaar 2019 in grafiek

1	Samenstelling van de activa	94
2	Samenstelling van de passiva	95
3	Beknopte ratio-analyse	96

**Kengetallen 2019**

## OCMW NIEUWPOORT

## KENGETALLEN BOEKJAAR 2019

		2019
	<b>Kastoestand per 31/12/2019</b>	<b>3.004.579</b>
	<b>Openstaande vorderingen op KT</b>	<b>907.616</b>
	<b>Openstaande schulden op KT</b>	<b>2.512.556</b>
	<b>Gemeentelijke bijdrage 2019</b>	<b>2.291.365</b>
	<b>Exploitatieuitgaven in het boekjaar</b>	<b>10.314.907</b>
	<b>Exploitatieontvangsten in het boekjaar</b>	<b>9.882.600</b>
	<b>Budgettair resultaat van het boekjaar</b>	<b>-767.635</b>
	<b>Gecumuleerd budgettair resultaat</b>	<b>2.584.812</b>
	<b>Autofinancieringsmarge</b>	<b>-795.445</b>
	<b>Investerings in het boekjaar</b>	<b>125.893</b>
	<b>Desinvesteringen in het boekjaar</b>	
	<b>Toegestane investeringssubsidies in het boekjaar</b>	
	<b>Ontvangen investeringssubsidies in het boekjaar</b>	<b>617.010</b>
	<b>Nieuw aangegane leningen</b>	
	<b>Vervroegde terugbetaling van leningen</b>	
	<b>Openstaande schulden uit leningen per 31/12/2019</b>	<b>11.887.401</b>
	<b>Openstaande schuld per inwoner</b>	<b>1.022,92</b>
	<b>Periodieke aflossingen op leningen</b>	<b>826.445</b>
	<b>Intresten op leningen</b>	<b>205.015</b>
	<b>Aflossingen te betalen in het volgend boekjaar</b>	<b>839.786</b>

## De beleidsnota

**DR** Doelstellingenrealisatie

**J1** Doelstellingenrekening

**FT** Financiële toestand

### **DR – DOELSTELLINGENREALISATIE**

Het bestuur heeft geen prioritaire doelstellingen vastgelegd. Er kan bijgevolg niet over gerapporteerd worden.

Jaarrekening 2019

J1: De financiële doelstellingenrekening

	Jaarrekening			Eindbudget			Initieel budget		
	Uitgaven	Ontvangsten	Saldo	Uitgaven	Ontvangsten	Saldo	Uitgaven	Ontvangsten	Saldo
<b>Beleidsdomein ALGBEST</b>	1.035.455	11.476	-1.023.980	1.199.533	14.090	-1.185.443	1.146.200	8.090	-1.138.110
Prioritaire beleidsdoelstellingen									
Exploitatie									
Investerings									
Andere	1.035.455	11.476	-1.023.980	1.199.533	14.090	-1.185.443	1.146.200	8.090	-1.138.110
Overig beleid	1.017.692	11.476	-1.006.216	1.182.500	14.090	-1.168.410	1.146.200	8.090	-1.138.110
Exploitatie	17.764		-17.764	17.033		-17.033			
Investerings									
Andere	1.084.831	3.337.057	2.252.226	1.092.285	3.432.816	2.340.531	1.089.849	3.427.216	2.337.367
<b>Beleidsdomein ALGFIN</b>									
Prioritaire beleidsdoelstellingen									
Exploitatie									
Investerings									
Andere	1.084.831	3.337.057	2.252.226	1.092.285	3.432.816	2.340.531	1.089.849	3.427.216	2.337.367
Overig beleid	258.386	3.337.057	3.078.671	265.840	3.432.816	3.166.976	269.040	3.427.216	3.158.176
Exploitatie									
Investerings	826.445		-826.445	826.445		-826.445	820.809		-820.809
Andere	2.276.822	1.201.566	-1.075.256	2.593.735	1.547.768	-1.045.967	2.406.150	1.301.950	-1.104.200
<b>Beleidsdomein SOCNDST</b>									
Prioritaire beleidsdoelstellingen									
Exploitatie									
Investerings									
Andere	2.276.822	1.201.566	-1.075.256	2.593.735	1.547.768	-1.045.967	2.406.150	1.301.950	-1.104.200
Overig beleid	2.213.119	1.137.864	-1.075.256	2.573.360	1.331.900	-1.241.450	2.406.150	1.301.950	-1.104.200
Exploitatie	63.702	63.702	0	20.385	215.868	195.483			
Investerings									
Andere	355.416	239.456	-115.960	456.900	275.600	-181.300	476.850	262.400	-214.450
<b>Beleidsdomein TZORG</b>									
Prioritaire beleidsdoelstellingen									
Exploitatie									
Investerings									
Andere	355.416	239.456	-115.960	456.900	275.600	-181.300	476.850	262.400	-214.450
Overig beleid	355.416	239.456	-115.960	376.900	275.600	-101.300	396.850	262.400	-134.450
Exploitatie				80.000		-80.000	80.000		-80.000
Investerings									
Andere									



Jaarrekening 2019

J1: De financiële doelstellingenrekening

	Jaarrekening			Eindbudget			Initieel budget		
	Uitgaven	Ontvangsten	Saldo	Uitgaven	Ontvangsten	Saldo	Uitgaven	Ontvangsten	Saldo
<b>Beleidsdomein WONEN</b>	<b>6.514.721</b>	<b>5.710.055</b>	<b>-804.666</b>	<b>8.113.564</b>	<b>7.425.731</b>	<b>-687.833</b>	<b>7.028.900</b>	<b>7.145.058</b>	<b>116.158</b>
Prioritaire beleidsdoelstellingen									
Exploitatie									
Investerings									
Andere									
Overig beleid	6.514.721	5.710.055	-804.666	8.113.564	7.425.731	-687.833	7.028.900	7.145.058	116.158
Exploitatie	6.470.294	5.156.747	-1.313.547	7.127.400	6.877.300	-250.100	7.028.900	6.653.200	-375.700
Investerings	44.427	553.307	508.880	986.164	548.431	-437.733		491.858	491.858
Andere									
<b>Totalen</b>	<b>11.267.245</b>	<b>10.499.609</b>	<b>-767.635</b>	<b>13.456.018</b>	<b>12.696.005</b>	<b>-760.012</b>	<b>12.147.949</b>	<b>12.144.714</b>	<b>-3.235</b>
Exploitatie	10.314.907	9.882.600	-432.307	11.525.990	11.931.706	405.716	11.247.140	11.652.856	405.716
Investerings	125.893	617.010	491.117	1.103.583	764.299	-339.283	80.000	491.858	411.858
Andere	826.445		-826.445	826.445		-826.445	820.809		-820.809

## Resultaat op kasbasis: vergelijking budget-rekening

Jaarrekening 2019

Geconsolideerd

RESULTAAT OP KASBASIS	Jaarrekening	Eindbudget	Initieel budget
<b>I. Exploitatiebudget (B-A)</b>	<b>-432.307</b>	<b>405.716</b>	<b>405.716</b>
<i>A. Uitgaven</i>	10.314.907	11.525.990	11.247.140
<i>B. Ontvangsten</i>	9.882.600	11.931.706	11.652.856
1.a. Belastingen en boetes			
1.b. Algemene werkingsbijdrage van andere lokale overheden	2.291.365	2.338.216	2.338.216
1.c. Tussenkost door derden in het tekort van het boekjaar			
2. Overige	7.591.234	9.593.490	9.314.640
<b>II. Investeringsbudget (B-A)</b>	<b>491.117</b>	<b>-339.283</b>	<b>411.858</b>
<i>A. Uitgaven</i>	125.893	1.103.583	80.000
<i>B. Ontvangsten</i>	617.010	764.299	491.858
<b>III. Andere (B-A)</b>	<b>-826.445</b>	<b>-826.445</b>	<b>-820.809</b>
<i>A. Uitgaven</i>	826.445	826.445	820.809
1. Aflossing financiële schulden	826.445	826.445	820.809
a. Periodieke aflossingen	826.445	826.445	820.809
b. Niet-periodieke aflossingen			
2. Toegestane leningen			
3. Overige transacties			
<i>B. Ontvangsten</i>			
1. Op te nemen leningen en leasingen			
2. Terugvordering van aflossingen van financiële schulden			
a. Periodieke terugvorderingen			
b. Niet-periodieke terugvorderingen			
3. Overige transacties			
<b>IV. Budgettaire resultaat boekjaar (I+II+III)</b>	<b>-767.635</b>	<b>-760.012</b>	<b>-3.235</b>
<i>V. Gecumuleerde budgettaire resultaat vorig boekjaar</i>	3.352.447	3.352.447	1.095.291
<b>VI. Gecumuleerde budgettaire resultaat (IV+V)</b>	<b>2.584.812</b>	<b>2.592.435</b>	<b>1.092.057</b>
<b>VII. Bestemde gelden (toestand op 31 december)</b>	<b>110.122</b>	<b>168.759</b>	<b>621.351</b>
<i>A. Bestemde gelden voor exploitatie</i>			
<i>B. Bestemde gelden voor investeringen</i>	110.122	168.759	621.351
<i>C. Bestemde gelden voor andere verrichtingen</i>			
<b>VIII. Resultaat op kasbasis (VI-VII)</b>	<b>2.474.690</b>	<b>2.423.677</b>	<b>470.706</b>

**Autofinanciering: vergelijking budget-rekening**  
Geconsolideerd

**Jaarrekening 2019**

<b>AUTOFINANCIERINGSMARGE</b>	<b>Jaarrekening</b>	<b>Eindbudget</b>	<b>Initieel budget</b>
<b>I. Financieel draagvlak (A-B)</b>	<b>-230.389</b>	<b>610.216</b>	<b>610.716</b>
<i>A. Exploitatieontvangsten</i>	<i>9.882.600</i>	<i>11.931.706</i>	<i>11.652.856</i>
<i>B. Exploitatie-uitgaven exclusief de nettokosten van schulden (1-2)</i>	<i>10.112.989</i>	<i>11.321.490</i>	<i>11.042.140</i>
1. Exploitatie-uitgaven	10.314.907	11.525.990	11.247.140
2. Nettokosten van de schulden	201.918	204.500	205.000
<b>II. Netto periodieke leningsuitgaven (A+B)</b>	<b>565.056</b>	<b>542.514</b>	<b>563.951</b>
<i>A. Netto-aflossingen van schulden</i>	<i>363.138</i>	<i>338.014</i>	<i>358.951</i>
<i>B. Nettokosten van schulden</i>	<i>201.918</i>	<i>204.500</i>	<i>205.000</i>
<b>Autofinancieringsmarge (I-II)</b>	<b>-795.445</b>	<b>67.702</b>	<b>46.765</b>

## De financiële nota

- J2** De exploitatierekening (ER) over boekjaar 2019
- J3** De investeringsrekening (IR) over boekjaar 2019
- J4** Afgesloten investeringsenveloppes
- J5** De liquiditeitenrekening (LR) over boekjaar 2019



J3: De investeringsverrichtingen van het financiële boekjaar

Jaarrekening 2019

	Jaarrekening		Saldo	Eindbudget		Initieel budget		
	Uitgaven	Ontvangsten		Uitgaven	Ontvangsten	Uitgaven	Ontvangsten	Saldo
Beleidsdomein ALGBEST	17.764		-17.764	17.033		-17.033		
Beleidsdomein ALGFIN	63.702	63.702	0	20.385	215.868	195.483		
Beleidsdomein SOCDNST				80.000		-80.000	80.000	-80.000
Beleidsdomein TZORG	44.427	553.307	508.880	986.164	548.431	-437.733	491.858	491.858
Beleidsdomein WONEN	125.893	617.010	491.117	1.103.583	764.299	-339.283	80.000	411.858
Totalen								

## J4: De rekening van een afgesloten investeringsenveloppe

Jaarrekening 2019	Enveloppe 2014/002 - AANKOOP ALLERLEI NIEUW WZC			
	DEEL 1: UITGAVEN	Totaal aan-rekeningen	Eindbudget	Initieel budget
<b>I. Investeringsen in financiële vaste activa</b>				
<i>A. Extern verzelfstandigde agentschappen</i>				
<i>B. Intergemeentelijke samenwerkingsverbanden en soortgelijke entiteiten</i>				
<i>C. Publiek-Private Samenwerkingsverbanden</i>				
<i>D. OCMW-verenigingen</i>				
<i>E. Andere financiële vaste activa</i>				
<b>II. Investeringsen in materiële vaste activa</b>	441.142	502.606	157.924	
<i>A. Gemeenschapsgoederen en bedrijfsmatige materiële vaste activa</i>	441.142	502.606	157.924	
1. Terreinen en gebouwen	344.682	344.682		
2. Wegen en overige Infrastructuur				
3. Roerende goederen	96.459	157.924	157.924	
4. Leasing en soortgelijke rechten				
5. Erfgoed				
<i>B. Overige materiële vaste activa</i>				
1. Onroerende goederen				
2. Roerende goederen				
<i>C. Vooruitbetalingen op investeringen in materiële vaste activa</i>				
<b>III. Investeringsen in immateriële vaste activa</b>				
<b>IV. Toegestane investeringssubsidies</b>				
<b>TOTAAL UITGAVEN</b>	441.142	502.606	157.924	
<b>DEEL 2: ONTVANGSTEN</b>	<b>Totaal aan-rekeningen</b>	<b>Eindbudget</b>	<b>Initieel budget</b>	
<b>I. Verkoop van financiële vaste activa</b>				
<i>A. Extern verzelfstandigde agentschappen</i>				
<i>B. Intergemeentelijke samenwerkingsverbanden en soortgelijke entiteiten</i>				
<i>C. Publiek-Private Samenwerkingsverbanden</i>				
<i>D. OCMW-verenigingen</i>				
<i>E. Andere financiële vaste activa</i>				
<b>II. Verkoop van materiële vaste activa</b>				
<i>A. Gemeenschapsgoederen en bedrijfsmatige materiële vaste activa</i>				
1. Terreinen en gebouwen				
2. Wegen en overige infrastructuur				
3. Roerende goederen				
4. Leasing en soortgelijke rechten				
6. Erfgoed				
<i>B. Overige materiële vaste activa</i>				
1. Terreinen en gebouwen				
2. Roerende goederen				
<i>C. Ontvangen vooruitbetalingen op de verkoop van materiële vaste activa</i>				
<b>III. Verkoop van immateriële vaste activa</b>				
<b>IV. Investeringsubsidies en -schenkingen</b>				
<b>TOTAAL ONTVANGSTEN</b>				

## J4: De rekening van een afgesloten investeringsenveloppe

Jaarrekening 2019	Enveloppe 2014/013 - OPFRISSINGSWERKEN L'YSER		
DEEL 1: UITGAVEN	Totaal aanrekeningen	Eindbudget	Initieel budget
<b>I. Investeringsen in financiële vaste activa</b>			
<i>A. Extern verzelfstandigde agentschappen</i>			
<i>B. Intergemeentelijke samenwerkingsverbanden en soortgelijke entiteiten</i>			
<i>C. Publiek-Private Samenwerkingsverbanden</i>			
<i>D. OCMW-verenigingen</i>			
<i>E. Andere financiële vaste activa</i>			
<b>II. Investeringsen in materiële vaste activa</b>	<b>580.790</b>	<b>537.473</b>	<b>100.000</b>
<i>A. Gemeenschapsgoederen en bedrijfsmatige materiële vaste activa</i>	<i>580.790</i>	<i>537.473</i>	<i>100.000</i>
1. Terreinen en gebouwen	555.659	507.473	100.000
2. Wegen en overige infrastructuur			
3. Roerende goederen	25.131	30.000	
4. Leasing en soortgelijke rechten			
5. Erfgoed			
<i>B. Overige materiële vaste activa</i>			
1. Onroerende goederen			
2. Roerende goederen			
<i>C. Vooruitbetalingen op investeringen in materiële vaste activa</i>			
<b>III. Investeringsen in immateriële vaste activa</b>			
<b>IV. Toegestane investeringssubsidies</b>			
<b>TOTAAL UITGAVEN</b>	<b>580.790</b>	<b>537.473</b>	<b>100.000</b>
<b>DEEL 2: ONTVANGSTEN</b>	<b>Totaal aanrekeningen</b>	<b>Eindbudget</b>	<b>Initieel budget</b>
<b>I. Verkoop van financiële vaste activa</b>			
<i>A. Extern verzelfstandigde agentschappen</i>			
<i>B. Intergemeentelijke samenwerkingsverbanden en soortgelijke entiteiten</i>			
<i>C. Publiek-Private Samenwerkingsverbanden</i>			
<i>D. OCMW-verenigingen</i>			
<i>E. Andere financiële vaste activa</i>			
<b>II. Verkoop van materiële vaste activa</b>			
<i>A. Gemeenschapsgoederen en bedrijfsmatige materiële vaste activa</i>			
1. Terreinen en gebouwen			
2. Wegen en overige infrastructuur			
3. Roerende goederen			
4. Leasing en soortgelijke rechten			
6. Erfgoed			
<i>B. Overige materiële vaste activa</i>			
1. Terreinen en gebouwen			
2. Roerende goederen			
<i>C. Ontvangen vooruitbetalingen op de verkoop van materiële vaste activa</i>			
<b>III. Verkoop van immateriële vaste activa</b>			
<b>IV. Investeringsubsidies en -schenkingen</b>	<b>-7.020</b>	<b>145.146</b>	
<b>TOTAAL ONTVANGSTEN</b>	<b>-7.020</b>	<b>145.146</b>	



## J4: De rekening van een afgesloten investeringsenveloppe

Jaarrekening 2019	Enveloppe 2015/002 - NIEUWE PC'S ADMINISTRATIE-SOC. DIENST-WZC		
DEEL 1: UITGAVEN	Totaal aanrekeningen	Eindbudget	Initieel budget
<b>I. Investeringsen in financiële vaste activa</b>			
<i>A. Extern verzelfstandigde agentschappen</i>			
<i>B. Intergemeentelijke samenwerkingsverbanden en soortgelijke entiteiten</i>			
<i>C. Publiek-Private Samenwerkingsverbanden</i>			
<i>D. OCMW-verenigingen</i>			
<i>E. Andere financiële vaste activa</i>			
<b>II. Investeringsen in materiële vaste activa</b>	<b>35.718</b>	<b>36.000</b>	<b>20.000</b>
<i>A. Gemeenschapsgoederen en bedrijfsmatige materiële vaste activa</i>	<i>35.718</i>	<i>36.000</i>	<i>20.000</i>
1. Terreinen en gebouwen			
2. Wegen en overige infrastructuur			
3. Roerende goederen	35.718	36.000	20.000
4. Leasing en soortgelijke rechten			
5. Erfgoed			
<i>B. Overige materiële vaste activa</i>			
1. Onroerende goederen			
2. Roerende goederen			
<i>C. Vooruitbetalingen op investeringen in materiële vaste activa</i>			
<b>III. Investeringsen in immateriële vaste activa</b>			
<b>IV. Toegestane investeringssubsidies</b>			
<b>TOTAAL UITGAVEN</b>	<b>35.718</b>	<b>36.000</b>	<b>20.000</b>
<b>DEEL 2: ONTVANGSTEN</b>	<b>Totaal aanrekeningen</b>	<b>Eindbudget</b>	<b>Initieel budget</b>
<b>I. Verkoop van financiële vaste activa</b>			
<i>A. Extern verzelfstandigde agentschappen</i>			
<i>B. Intergemeentelijke samenwerkingsverbanden en soortgelijke entiteiten</i>			
<i>C. Publiek-Private Samenwerkingsverbanden</i>			
<i>D. OCMW-verenigingen</i>			
<i>E. Andere financiële vaste activa</i>			
<b>II. Verkoop van materiële vaste activa</b>			
<i>A. Gemeenschapsgoederen en bedrijfsmatige materiële vaste activa</i>			
1. Terreinen en gebouwen			
2. Wegen en overige infrastructuur			
3. Roerende goederen			
4. Leasing en soortgelijke rechten			
6. Erfgoed			
<i>B. Overige materiële vaste activa</i>			
1. Terreinen en gebouwen			
2. Roerende goederen			
<i>C. Ontvangen vooruitbetalingen op de verkoop van materiële vaste activa</i>			
<b>III. Verkoop van immateriële vaste activa</b>			
<b>IV. Investeringsubsidies en -schenkingen</b>			
<b>TOTAAL ONTVANGSTEN</b>			

## J4: De rekening van een afgesloten investeringsenveloppe

Jaarrekening 2019	Enveloppe 2017/001 - RENOVATIE LANGESTRAAT		
DEEL 1: UITGAVEN	Totaal aan-rekeningen	Eindbudget	Initieel budget
<b>I. Investeringsen in financiële vaste activa</b>			
<i>A. Extern verzelfstandigde agentschappen</i>			
<i>B. Intergemeentelijke samenwerkingsverbanden en soortgelijke entiteiten</i>			
<i>C. Publiek-Private Samenwerkingsverbanden</i>			
<i>D. OCMW-verenigingen</i>			
<i>E. Andere financiële vaste activa</i>			
<b>II. Investeringsen in materiële vaste activa</b>	<b>235.543</b>	<b>988.552</b>	<b>300.000</b>
<i>A. Gemeenschapsgoederen en bedrijfsmatige materiële vaste activa</i>	<i>235.543</i>	<i>988.552</i>	<i>300.000</i>
1. Terreinen en gebouwen	235.543	988.552	300.000
2. Wegen en overige infrastructuur			
3. Roerende goederen			
4. Leasing en soortgelijke rechten			
5. Erfgoed			
<i>B. Overige materiële vaste activa</i>			
1. Onroerende goederen			
2. Roerende goederen			
<i>C. Vooruitbetalingen op investeringen in materiële vaste activa</i>			
<b>III. Investeringsen in immateriële vaste activa</b>	<b>11.448</b>	<b>70.000</b>	
<b>IV. Toegestane investeringssubsidies</b>			
<b>TOTAAL UITGAVEN</b>	<b>246.991</b>	<b>1.058.552</b>	<b>300.000</b>
<b>DEEL 2: ONTVANGSTEN</b>	<b>Totaal aan-rekeningen</b>	<b>Eindbudget</b>	<b>Initieel budget</b>
<b>I. Verkoop van financiële vaste activa</b>			
<i>A. Extern verzelfstandigde agentschappen</i>			
<i>B. Intergemeentelijke samenwerkingsverbanden en soortgelijke entiteiten</i>			
<i>C. Publiek-Private Samenwerkingsverbanden</i>			
<i>D. OCMW-verenigingen</i>			
<i>E. Andere financiële vaste activa</i>			
<b>II. Verkoop van materiële vaste activa</b>			
<i>A. Gemeenschapsgoederen en bedrijfsmatige materiële vaste activa</i>			
1. Terreinen en gebouwen			
2. Wegen en overige infrastructuur			
3. Roerende goederen			
4. Leasing en soortgelijke rechten			
6. Erfgoed			
<i>B. Overige materiële vaste activa</i>			
1. Terreinen en gebouwen			
2. Roerende goederen			
<i>C. Ontvangen vooruitbetalingen op de verkoop van materiële vaste activa</i>			
<b>III. Verkoop van immateriële vaste activa</b>			
<b>IV. Investeringsubsidies en -schenkingen</b>			
<b>TOTAAL ONTVANGSTEN</b>			

## J4: De rekening van een afgesloten investeringsenveloppe

Jaarrekening 2019	Enveloppe 2018/001 - AANDELEN JOBPUNT VLAANDEREN		
DEEL 1: UITGAVEN	Totaal aan- rekeningen	Eindbudget	Initieel budget
<b>I. Investeringsen in financiële vaste activa</b>	<b>967</b>		
<i>A. Extern verzelfstandigde agentschappen</i>			
<i>B. Intergemeentelijke samenwerkingsverbanden en soortgelijke entiteiten</i>			
<i>C. Publiek-Private Samenwerkingsverbanden</i>			
<i>D. OCMW-verenigingen</i>			
<i>E. Andere financiële vaste activa</i>	<b>967</b>		
<b>II. Investeringsen in materiële vaste activa</b>			
<i>A. Gemeenschapsgoederen en bedrijfsmatige materiële vaste activa</i>			
1. Terreinen en gebouwen			
2. Wegen en overige infrastructuur			
3. Roerende goederen			
4. Leasing en soortgelijke rechten			
5. Erfgoed			
<i>B. Overige materiële vaste activa</i>			
1. Onroerende goederen			
2. Roerende goederen			
<i>C. Vooruitbetalingen op investeringen in materiële vaste activa</i>			
<b>III. Investeringsen in immateriële vaste activa</b>			
<b>IV. Toegestane investeringssubsidies</b>			
<b>TOTAAL UITGAVEN</b>	<b>967</b>		
<b>DEEL 2: ONTVANGSTEN</b>	<b>Totaal aan- rekeningen</b>	<b>Eindbudget</b>	<b>Initieel budget</b>
<b>I. Verkoop van financiële vaste activa</b>			
<i>A. Extern verzelfstandigde agentschappen</i>			
<i>B. Intergemeentelijke samenwerkingsverbanden en soortgelijke entiteiten</i>			
<i>C. Publiek-Private Samenwerkingsverbanden</i>			
<i>D. OCMW-verenigingen</i>			
<i>E. Andere financiële vaste activa</i>			
<b>II. Verkoop van materiële vaste activa</b>			
<i>A. Gemeenschapsgoederen en bedrijfsmatige materiële vaste activa</i>			
1. Terreinen en gebouwen			
2. Wegen en overige infrastructuur			
3. Roerende goederen			
4. Leasing en soortgelijke rechten			
6. Erfgoed			
<i>B. Overige materiële vaste activa</i>			
1. Terreinen en gebouwen			
2. Roerende goederen			
<i>C. Ontvangen vooruitbetalingen op de verkoop van materiële vaste activa</i>			
<b>III. Verkoop van immateriële vaste activa</b>			
<b>IV. Investeringsubsidies en -schenkingen</b>			
<b>TOTAAL ONTVANGSTEN</b>			

## J4: De rekening van een afgesloten investeringsenveloppe

Jaarrekening 2019	Enveloppe 2018/002 - LENING VMSW LANGESTRAAT 78		
DEEL 1: UITGAVEN	Totaal aan- rekeningen	Eindbudget	Initieel budget
<b>I. Investeringsen in financiële vaste activa</b>			
<i>A. Extern verzelfstandigde agentschappen</i>			
<i>B. Intergemeentelijke samenwerkingsverbanden en soortgelijke entiteiten</i>			
<i>C. Publiek-Private Samenwerkingsverbanden</i>			
<i>D. OCMW-verenigingen</i>			
<i>E. Andere financiële vaste activa</i>			
<b>II. Investeringsen in materiële vaste activa</b>			
<i>A. Gemeenschapsgoederen en bedrijfsmatige materiële vaste activa</i>			
1. Terreinen en gebouwen			
2. Wegen en overige infrastructuur			
3. Roerende goederen			
4. Leasing en soortgelijke rechten			
5. Erfgoed			
<i>B. Overige materiële vaste activa</i>			
1. Onroerende goederen			
2. Roerende goederen			
<i>C. Vooruitbetalingen op investeringen in materiële vaste activa</i>			
<b>III. Investeringsen in immateriële vaste activa</b>			
<b>IV. Toegestane investeringssubsidies</b>			
<b>TOTAAL UITGAVEN</b>			
<b>DEEL 2: ONTVANGSTEN</b>	<b>Totaal aan- rekeningen</b>	<b>Eindbudget</b>	<b>Initieel budget</b>
<b>I. Verkoop van financiële vaste activa</b>			
<i>A. Extern verzelfstandigde agentschappen</i>			
<i>B. Intergemeentelijke samenwerkingsverbanden en soortgelijke entiteiten</i>			
<i>C. Publiek-Private Samenwerkingsverbanden</i>			
<i>D. OCMW-verenigingen</i>			
<i>E. Andere financiële vaste activa</i>			
<b>II. Verkoop van materiële vaste activa</b>			
<i>A. Gemeenschapsgoederen en bedrijfsmatige materiële vaste activa</i>			
1. Terreinen en gebouwen			
2. Wegen en overige infrastructuur			
3. Roerende goederen			
4. Leasing en soortgelijke rechten			
6. Erfgoed			
<i>B. Overige materiële vaste activa</i>			
1. Terreinen en gebouwen			
2. Roerende goederen			
<i>C. Ontvangen vooruitbetalingen op de verkoop van materiële vaste activa</i>			
<b>III. Verkoop van immateriële vaste activa</b>			
<b>IV. Investeringsubsidies en -schenkingen</b>			
<b>TOTAAL ONTVANGSTEN</b>			

## J4: De rekening van een afgesloten investeringsenveloppe

Jaarrekening 2019	Enveloppe 2019/001 - MAALTIJDBEDELING AAN HUIS		
DEEL 1: UITGAVEN	Totaal aan-rekeningen	Eindbudget	Initieel budget
<b>I. Investeringsen in financiële vaste activa</b>			
<i>A. Extern verzelfstandigde agentschappen</i>			
<i>B. Intergemeentelijke samenwerkingsverbanden en soortgelijke entiteiten</i>			
<i>C. Publiek-Private Samenwerkingsverbanden</i>			
<i>D. OCMW-verenigingen</i>			
<i>E. Andere financiële vaste activa</i>			
<b>II. Investeringsen in materiële vaste activa</b>		80.000	80.000
<i>A. Gemeenschapsgoederen en bedrijfsmatige materiële vaste activa</i>		80.000	80.000
1. Terreinen en gebouwen			
2. Wegen en overige infrastructuur			
3. Roerende goederen		80.000	80.000
4. Leasing en soortgelijke rechten			
5. Erfgoed			
<i>B. Overige materiële vaste activa</i>			
1. Onroerende goederen			
2. Roerende goederen			
<i>C. Vooruitbetalingen op investeringen in materiële vaste activa</i>			
<b>III. Investeringsen in immateriële vaste activa</b>			
<b>IV. Toegestane investeringsubsidies</b>			
<b>TOTAAL UITGAVEN</b>		80.000	80.000
DEEL 2: ONTVANGSTEN	Totaal aan-rekeningen	Eindbudget	Initieel budget
<b>I. Verkoop van financiële vaste activa</b>			
<i>A. Extern verzelfstandigde agentschappen</i>			
<i>B. Intergemeentelijke samenwerkingsverbanden en soortgelijke entiteiten</i>			
<i>C. Publiek-Private Samenwerkingsverbanden</i>			
<i>D. OCMW-verenigingen</i>			
<i>E. Andere financiële vaste activa</i>			
<b>II. Verkoop van materiële vaste activa</b>			
<i>A. Gemeenschapsgoederen en bedrijfsmatige materiële vaste activa</i>			
1. Terreinen en gebouwen			
2. Wegen en overige infrastructuur			
3. Roerende goederen			
4. Leasing en soortgelijke rechten			
6. Erfgoed			
<i>B. Overige materiële vaste activa</i>			
1. Terreinen en gebouwen			
2. Roerende goederen			
<i>C. Ontvangen vooruitbetalingen op de verkoop van materiële vaste activa</i>			
<b>III. Verkoop van immateriële vaste activa</b>			
<b>IV. Investeringsubsidies en -schenkingen</b>			
<b>TOTAAL ONTVANGSTEN</b>			

## J4: De rekening van een afgesloten investeringsenveloppe

Jaarrekening 2019	Enveloppe 2019/002 - VERKOOP GROND MIDDELKERKE			
	DEEL 1: UITGAVEN	Totaal aan- rekeningen	Eindbudget	Initieel budget
<b>I. Investeringsen in financiële vaste activa</b>				
<i>A. Extern verzelfstandigde agentschappen</i>				
<i>B. Intergemeentelijke samenwerkingsverbanden en soortgelijke entiteiten</i>				
<i>C. Publiek-Private Samenwerkingsverbanden</i>				
<i>D. OCMW-verenigingen</i>				
<i>E. Andere financiële vaste activa</i>				
<b>II. Investeringsen in materiële vaste activa</b>				
<i>A. Gemeenschapsgoederen en bedrijfsmatige materiële vaste activa</i>				
1. Terreinen en gebouwen				
2. Wegen en overige infrastructuur				
3. Roerende goederen				
4. Leasing en soortgelijke rechten				
5. Erfgoed				
<i>B. Overige materiële vaste activa</i>				
1. Onroerende goederen				
2. Roerende goederen				
<i>C. Vooruitbetalingen op investeringen in materiële vaste activa</i>				
<b>III. Investeringsen in immateriële vaste activa</b>				
<b>IV. Toegestane Investeringsubsidies</b>				
<b>TOTAAL UITGAVEN</b>				
<b>DEEL 2: ONTVANGSTEN</b>	<b>Totaal aan- rekeningen</b>	<b>Eindbudget</b>	<b>Initieel budget</b>	
<b>I. Verkoop van financiële vaste activa</b>				
<i>A. Extern verzelfstandigde agentschappen</i>				
<i>B. Intergemeentelijke samenwerkingsverbanden en soortgelijke entiteiten</i>				
<i>C. Publiek-Private Samenwerkingsverbanden</i>				
<i>D. OCMW-verenigingen</i>				
<i>E. Andere financiële vaste activa</i>				
<b>II. Verkoop van materiële vaste activa</b>				
<i>A. Gemeenschapsgoederen en bedrijfsmatige materiële vaste activa</i>				
1. Terreinen en gebouwen				
2. Wegen en overige infrastructuur				
3. Roerende goederen				
4. Leasing en soortgelijke rechten				
6. Erfgoed				
<i>B. Overige materiële vaste activa</i>				
1. Terreinen en gebouwen				
2. Roerende goederen				
<i>C. Ontvangen vooruitbetalingen op de verkoop van materiële vaste activa</i>				
<b>III. Verkoop van Immateriële vaste activa</b>				
<b>IV. Investeringsubsidies en -schenkingen</b>				
<b>TOTAAL ONTVANGSTEN</b>				

## J4: De rekening van een afgesloten investeringsenveloppe

Jaarrekening 2019	Enveloppe 2019/003 - WASAUTOMAAT + DROOGKAST SF		
DEEL 1: UITGAVEN	Totaal aanrekeningen	Eindbudget	Initieel budget
<b>I. Investeringsen in financiële vaste activa</b>			
<i>A. Extern verzelfstandigde agentschappen</i>			
<i>B. Intergemeentelijke samenwerkingsverbanden en soortgelijke entiteiten</i>			
<i>C. Publiek-Private Samenwerkingsverbanden</i>			
<i>D. OCMW-verenigingen</i>			
<i>E. Andere financiële vaste activa</i>			
<b>II. Investeringsen in materiële vaste activa</b>	6.183	6.500	
<i>A. Gemeenschapsgoederen en bedrijfsmatige materiële vaste activa</i>	6.183	6.500	
1. Terreinen en gebouwen			
2. Wegen en overige infrastructuur			
3. Roerende goederen	6.183	6.500	
4. Leasing en soortgelijke rechten			
5. Erfgoed			
<i>B. Overige materiële vaste activa</i>			
1. Onroerende goederen			
2. Roerende goederen			
<i>C. Vooruitbetalingen op investeringen in materiële vaste activa</i>			
<b>III. Investeringsen in immateriële vaste activa</b>			
<b>IV. Toegestane investeringssubsidies</b>			
<b>TOTAAL UITGAVEN</b>	<b>6.183</b>	<b>6.500</b>	
<b>DEEL 2: ONTVANGSTEN</b>	<b>Totaal aanrekeningen</b>	<b>Eindbudget</b>	<b>Initieel budget</b>
<b>I. Verkoop van financiële vaste activa</b>			
<i>A. Extern verzelfstandigde agentschappen</i>			
<i>B. Intergemeentelijke samenwerkingsverbanden en soortgelijke entiteiten</i>			
<i>C. Publiek-Private Samenwerkingsverbanden</i>			
<i>D. OCMW-verenigingen</i>			
<i>E. Andere financiële vaste activa</i>			
<b>II. Verkoop van materiële vaste activa</b>			
<i>A. Gemeenschapsgoederen en bedrijfsmatige materiële vaste activa</i>			
1. Terreinen en gebouwen			
2. Wegen en overige infrastructuur			
3. Roerende goederen			
4. Leasing en soortgelijke rechten			
6. Erfgoed			
<i>B. Overige materiële vaste activa</i>			
1. Terreinen en gebouwen			
2. Roerende goederen			
<i>C. Ontvangen vooruitbetalingen op de verkoop van materiële vaste activa</i>			
<b>III. Verkoop van immateriële vaste activa</b>			
<b>IV. Investeringsubsidies en -schenkingen</b>			
<b>TOTAAL ONTVANGSTEN</b>			

**J5: De liquiditeitenrekening**  
 Geconsolideerd

Jaarrekening 2019

RESULTAAT OP KASBASIS	Jaarrekening	Eindbudget	Initieel budget
<b>I. Exploitatiebudget (B-A)</b>	<b>-432.307</b>	<b>405.716</b>	<b>405.716</b>
<i>A. Uitgaven</i>	10.314.907	11.525.990	11.247.140
<i>B. Ontvangsten</i>	9.882.600	11.931.706	11.652.856
1.a. Belastingen en boetes			
1.b. Algemene werkingsbijdrage van andere lokale overheden	2.291.365	2.338.216	2.338.216
1.c. Tussenkost door derden in het tekort van het boekjaar			
2. Overige	7.591.234	9.593.490	9.314.640
<b>II. Investeringsbudget (B-A)</b>	<b>491.117</b>	<b>-339.283</b>	<b>411.858</b>
<i>A. Uitgaven</i>	125.893	1.103.583	80.000
<i>B. Ontvangsten</i>	617.010	764.299	491.858
<b>III. Andere (B-A)</b>	<b>-826.445</b>	<b>-826.445</b>	<b>-820.809</b>
<i>A. Uitgaven</i>	826.445	826.445	820.809
1. Aflossing financiële schulden	826.445	826.445	820.809
a. Periodieke aflossingen	826.445	826.445	820.809
b. Niet-periodieke aflossingen			
2. Toegestane leningen			
3. Overige transacties			
<i>B. Ontvangsten</i>			
1. Op te nemen leningen en leasings			
2. Terugvordering van aflossingen van financiële schulden			
a. Periodieke terugvorderingen			
b. Niet-periodieke terugvorderingen			
3. Overige transacties			
<b>IV. Budgettaire resultaat boekjaar (I+II+III)</b>	<b>-767.635</b>	<b>-760.012</b>	<b>-3.235</b>
<i>V. Gecumuleerde budgettaire resultaat vorig boekjaar</i>	3.352.447	3.352.447	1.095.291
<b>VI. Gecumuleerde budgettaire resultaat (IV+V)</b>	<b>2.584.812</b>	<b>2.592.435</b>	<b>1.092.057</b>
<b>VII. Bestemde gelden (toestand op 31 december)</b>	<b>110.122</b>	<b>168.759</b>	<b>621.351</b>
<i>A. Bestemde gelden voor exploitatie</i>			
<i>B. Bestemde gelden voor investeringen</i>	110.122	168.759	621.351
<i>C. Bestemde gelden voor andere verrichtingen</i>			
<b>VIII. Resultaat op kasbasis (VI-VII)</b>	<b>2.474.690</b>	<b>2.423.677</b>	<b>470.706</b>



**J5: De liquiditeitenrekening**  
Geconsolideerd

Jaarrekening 2019

Bestemde gelden	Bedrag op 1/1	Mutatie			Bedrag op 31/12
		Jaar-rekening	Eindbudget	Initieel budget	
I. Exploitatie					
II. Investerings	168.759	-58.637	168.759	621.351	110.122
JR 2016			37.060	37.060	
overdracht2018	168.759	0			168.759
JR 2018			-452.592		
LOI RESULTAAT 2019		5.066			5.066
JR 2017			-70.656	-70.656	
			627.909	627.909	
LOI VERREKENING ALFC'S 799-906 GOED 20170008		-63.702			-63.702
JR 2015			27.038	27.038	
III. Overige Verrichtingen					
<b>Totaal bestemde gelden</b>	<b>168.759</b>	<b>-58.637</b>	<b>168.759</b>	<b>621.351</b>	<b>110.122</b>

## De samenvatting van de algemene rekeningen

- J6** De Balans per 31/12/2019
- J7** De staat van opbrengsten en kosten per 31/12/2019

## Schema J6: De Balans

## Jaarrekening 2019

Geconsolideerd

ACTIVA	Boekjaar	Vorig boekjaar
<b>I. Vlottende activa</b>	<b>4.405.527</b>	<b>4.674.193</b>
A. Liquide middelen en geldbeleggingen	3.004.579	2.917.539
B. Vorderingen op korte termijn	907.616	1.204.795
1. Vorderingen uit ruiltransacties	539.068	818.188
2. Vorderingen uit niet-ruiltransacties	368.547	386.607
C. Voorraden en bestellingen in uitvoering		
D. Overlopende rekeningen van het actief		
E. Vorderingen op lange termijn die binnen het jaar vervallen	493.332	551.858
<b>II. Vaste activa</b>	<b>29.507.588</b>	<b>30.693.265</b>
A. Vorderingen op lange termijn	4.762.234	5.230.443
1. Vorderingen uit ruiltransacties		
2. Vorderingen uit niet-ruiltransacties	4.762.234	5.230.443
B. Financiële vaste activa	5.719	5.719
1. Extern verzelfstandigde agentschappen		
2. Intergemeentelijke samenwerkingsverbanden en soortgelijke entiteiten		
3. Publiek-Private samenwerkingsverbanden		
4. OCMW-verenigingen		
5. Andere financiële vaste activa	5.719	5.719
C. Materiële vaste activa	24.728.186	25.445.655
1. Gemeenschapsgoederen	19.439.241	20.156.710
a. <i>Terreinen en gebouwen</i>	19.274.310	20.000.155
b. <i>Wegen en overige infrastructuur</i>		
c. <i>Installaties, machines en uitrusting</i>	122.272	131.000
d. <i>Meubilair, kantooruitrusting en rollend materieel</i>	42.659	25.554
e. <i>Leasing en soortgelijke rechten</i>		
f. <i>Erfgoed</i>		
2. Bedrijfsmatige materiële vaste activa		
a. <i>Terreinen en gebouwen</i>		
b. <i>Installaties, machines en uitrusting</i>		
c. <i>Meubilair, kantooruitrusting en rollend materieel</i>		
d. <i>Leasing en soortgelijke rechten</i>		
3. Overige materiële vaste activa	5.288.945	5.288.945
a. <i>Terreinen en gebouwen</i>	5.288.945	5.288.945
b. <i>Roerende goederen</i>		
D. Immateriële vaste activa	11.448	11.448
<b>TOTAAL ACTIVA</b>	<b>33.913.114</b>	<b>35.367.457</b>

## Schema J6: De Balans

## Jaarrekening 2019

Geconsolideerd

PASSIVA	Boekjaar	Vorig boekjaar
<b>I. Schulden</b>	<b>14.144.605</b>	<b>14.393.916</b>
A. Schulden op korte termijn	2.512.556	1.934.241
1. Schulden uit ruiltransacties	1.534.959	917.937
a. Voorzieningen voor risico's en kosten	345.387	337.909
b. Financiële schulden		
c. Diverse schulden op korte termijn uit ruiltransacties	1.189.571	580.028
2. Schulden uit niet-ruiltransacties	137.811	189.859
3. Overlopende rekeningen van het passief		
4. Schulden op lange termijn die binnen het jaar vervallen	839.786	826.445
B. Schulden op lange termijn	11.632.049	12.459.676
1. Schulden uit ruiltransacties	11.632.049	12.459.676
a. Voorzieningen voor risico's en kosten	584.434	572.274
1. Pensioenen en soortgelijke verplichtingen	584.434	572.274
2. Overige risico's en kosten		
b. Financiële schulden	11.047.615	11.887.401
c. Diverse schulden op lange termijn uit ruiltransacties		
2. Schulden uit niet-ruiltransacties		
<b>II. Nettoactief</b>	<b>19.768.510</b>	<b>20.973.541</b>
<b>TOTAAL PASSIVA</b>	<b>33.913.114</b>	<b>35.367.457</b>

**Schema J7: De staat van opbrengsten en kosten**  
Geconsolideerd

**Jaarrekening 2019**

	Boekjaar	Vorig boekjaar
<b>I. Kosten</b>	<b>11.177.906</b>	<b>10.606.087</b>
A. Operationele kosten	10.972.831	10.388.569
1. Goederen en diensten	2.180.691	2.108.158
2. Bezoldigingen, sociale lasten en pensioenen	6.709.647	6.226.049
3. Afschrijvingen, waardeverminderingen en voorzieningen	862.999	878.288
4. Specifieke kosten sociale dienst OCMW	1.167.399	1.109.348
5. Toegestane werkingsubsidies		
6. Andere operationele kosten	52.095	66.726
B. Financiële kosten	205.075	217.518
C. Uitzonderlijke kosten		
1. Minderwaarden bij de realisatie van vaste activa		
2. Toegestane investeringsubsidies		
<b>II. Opbrengsten</b>	<b>10.269.026</b>	<b>10.790.958</b>
A. Operationele opbrengsten	9.878.882	10.411.998
1. Opbrengsten uit de werking	4.905.520	5.355.380
2. Fiscale opbrengsten en boetes		
3. Werkingssubsidies	4.811.452	4.914.122
a. algemene werkingssubsidies	3.238.158	3.495.111
b. Specifieke werkingssubsidies	1.573.294	1.419.010
4. Recuperatie specifieke kosten sociale dienst OCMW	100.991	70.576
5. Andere operationele opbrengsten	60.920	71.921
B. Financiële opbrengsten	390.144	378.960
C. Uitzonderlijke opbrengsten		
<b>III. Overschot/Tekort van het boekjaar</b>	<b>-908.880</b>	<b>184.872</b>
A. Operationeel overschot/tekort	-1.093.949	23.429
B. Financieel overschot/tekort	185.069	161.443
C. Uitzonderlijk overschot/tekort		
<b>IV. Verwerking van het overschot of tekort van het boekjaar</b>	<b>-908.880</b>	<b>184.872</b>
A. Rechthebbenden uit het overschot van het boekjaar		
B. Tussenkost door derden in het tekort van het boekjaar		
C. Over te dragen overschot of tekort van het boekjaar	-908.880	184.872

## Toelichting bij de financiële nota

- B-RE** Verklaring materiële verschillen tussen budget en rekening (exploitatie)
- TJ1** Exploitatierekening per BDOM
- TJ2** Evolutie van de exploitatierekening
- TJ3** Investeringsverrichtingen per BDOM
- B-RI** Verklaring materiële verschillen tussen budget en rekening (investerings)
- TJ4** Evolutie van de investeringsverrichtingen
- TJ5** Stand kredieten per investeringsenveloppe
- TJ6** Evolutie van de liquiditeitenrekening
- S** Overzicht per beleidsveld van de toegestane werkings- en investeringssubsidies

UITGAVEN	Code	BOEKJAAR 2019	BUDGET 2019	VERSCHIL	VERKLARING
<b>BELEIDSVELD</b>					
0953 Woon- en zorgcentra	6219	-364.400		-364.400	
0953 Woon- en zorgcentra	623	372.491	202.000	170.491	
0953 Woon- en zorgcentra	6201	1.113.112	1.256.000	-142.888	
0953 Woon- en zorgcentra	6203	1.991.623	1.903.500	88.123	
0901 Voorschotten	6480	11.742	90.000	-78.258	
0900 Sociale bijstand	6480	1.122.734	1.053.250	69.484	
0900 Sociale bijstand	6219	-65.955		-65.955	
0953 Woon- en zorgcentra	6211	436.555	499.000	-62.445	
0953 Woon- en zorgcentra	600	528.930	586.000	-57.070	
0952 Assistentiewoningen	6103	42.683	90.000	-47.317	
0900 Sociale bijstand	6203	319.466	365.000	-45.534	
0948 Poetsdienst	6203	78.737	113.000	-34.263	
0953 Woon- en zorgcentra	6202	462.333	496.000	-33.667	
0953 Woon- en zorgcentra	615	138.277	171.600	-33.323	
0190 Overig algemeen bestuur	6103	78.954	50.000	28.954	
0190 Overig algemeen bestuur	614	27.171	51.500	-24.329	
0953 Woon- en zorgcentra	6213	570.450	546.200	24.250	
0119 Overige algemene diensten	614	37.411	61.100	-23.689	
0953 Woon- en zorgcentra	6103	21.661	45.000	-23.339	
0050 Patrimonium zonder maatschappelijk doel	613	643	22.000	-21.357	
0930 Sociale huisvesting	613	1.150	21.500	-20.351	
0909 Overige verrichtingen inzake sociaal beleid	614	35.701	55.500	-19.799	
0119 Overige algemene diensten	6219	-16.489		-16.489	
0900 Sociale bijstand	623	45.099	28.900	16.199	
0953 Woon- en zorgcentra	601	12.226	27.500	-15.274	
0953 Woon- en zorgcentra	6111	19.805	35.000	-15.195	

## MATERIËLE VERSCHILLEN TUSSEN BUDGET EN REKENING - EXPLOITATIE

ONTVANGSTEN	Code	BOEKJAAR 2019	BUDGET 2019	VERSCHIL	VERKLARING
<b>BELEIDSVELD</b>					
0953 Woon- en zorgcentra	702	2.042.386	3.000.000	-957.614	
0953 Woon- en zorgcentra	700	1.918.075	2.222.000	-303.925	
0953 Woon- en zorgcentra	7405	540.417	731.000	-190.583	
0901 Voorschotten	7480	11.742	90.500	-78.758	
0900 Sociale bijstand	7408	805.574	855.000	-49.426	
0010 Algemene overdrachten tussen de verschillende bestuurlijke niveaus	7401	2.291.365	2.338.216	-46.851	
0010 Algemene overdrachten tussen de verschillende bestuurlijke niveaus	7402	657.792	700.000	-42.208	
0903 Lokale opvanginitiatieven voor asielzoekers	7408	109.129	149.350	-40.221	
0900 Sociale bijstand	7480	89.249	58.000	31.249	
0952 Assistentiewoningen	700	197.386	227.000	-29.614	
0948 Poetsdienst	700	82.339	100.000	-17.661	
0930 Sociale huisvesting	700	92.133	75.000	17.133	
0930 Sociale huisvesting	706	123.570	140.000	-16.430	



Schema TJ1: Exploitatierkening per beleidsdomein Jaarrekening 2019

	Code	Totaal	Beleidsdomein ALGBEST	Algemene financiering	Beleidsdomein SOCDNST	Beleidsdomein TZORG	Beleidsdomein WONEN
<b>I. Uitgaven</b>		<b>10.314.907</b>	<b>1.017.692</b>	<b>258.386</b>	<b>2.213.119</b>	<b>355.416</b>	<b>6.470.294</b>
A. Operationele uitgaven		10.109.832	1.017.692	53.311	2.213.119	355.416	6.470.294
1. Goederen en diensten	60/1	2.180.691	254.976	1.216	140.810	25.285	1.758.405
2. Bezoldigingen, sociale lasten en pensioenen	52	6.709.647	762.716		904.911	330.131	4.711.889
3. Specifieke kosten sociale dienst OCMW	648	1.167.399			1.167.399		
4. Toegestane werkingssubsidies	649						
5. Andere operationele uitgaven	640/7	52.095		52.095			
B. Financiële uitgaven	65	205.075		205.075			
C. Rechthebbenden uit het overschot van het boekjaar	694						
<b>II. Ontvangsten</b>		<b>9.882.600</b>	<b>11.476</b>	<b>3.337.057</b>	<b>1.137.864</b>	<b>239.456</b>	<b>5.156.747</b>
A. Operationele ontvangsten		9.878.882	11.476	3.333.443	1.137.864	239.456	5.156.643
1. Ontvangsten uit de werking	70	4.905.520		95.286	165	226.206	4.583.862
2. Fiscale ontvangsten en boetes	73						
3. Werkingssubsidies	740	4.811.452		3.238.158	1.032.877		540.417
4. Recuperatie specifieke kosten OCMW	748	100.991		100.991			
5. Andere operationele ontvangsten	741/7	60.920	11.476		3.830	13.249	32.364
B. Financiële ontvangsten	75	3.717		3.614			104
C. Tussenkost door derden in het tekort van het boekjaar	794						
<b>III. Saldo</b>		<b>-432.307</b>	<b>-1.006.216</b>	<b>3.078.671</b>	<b>-1.075.256</b>	<b>-115.960</b>	<b>-1.313.547</b>

**Schema T.J2: Evolutie van de exploitatierekening**

**Jaarrekening 2019**

Geconsolideerd

	Code	Jaarrekening 2019	Jaarrekening 2018	Jaarrekening 2017
<b>I. Uitgaven</b>		<b>10.314.907</b>	<b>9.727.798</b>	<b>9.197.189</b>
<i>A. Operationele Uitgaven</i>				
1. Goederen en diensten	60/1	10.109.832	9.510.281	8.966.093
2. Bezoldigingen, sociale lasten en pensioenen	62	2.180.691	2.108.158	1.896.066
3. Specifieke kosten sociale dienst OCMW	648	6.709.647	6.226.049	6.021.907
4. Toegestane werkingssubsidies	649	1.167.399	1.109.348	1.035.381
5. Andere operationele uitgaven	640/7	52.095	66.726	12.739
<i>B. Financiële uitgaven</i>	65	205.075	217.518	231.096
<i>C. Rechthebbenden uit het overschot van het boekjaar</i>	694			
<b>II. Ontvangsten</b>		<b>9.882.600</b>	<b>10.413.560</b>	<b>10.084.192</b>
<i>A. Operationele ontvangsten</i>				
1. Ontvangsten uit de werking	70	9.878.882	10.411.998	10.083.493
2. Fiscale ontvangsten en boetes		4.905.520	5.355.380	5.236.799
a. Aanvullende belastingen				
- Opcentiemen op de onroerende voorheffing	7300			
- Aanvullende belasting op de personenbelasting	7301			
- Andere aanvullende belasting	7302/9			
b. Andere belastingen	731/9			
3. Werkingssubsidies		4.811.452	4.914.122	4.673.052
a. Algemene werkingssubsidies		3.238.158	3.495.111	3.494.669
- Gemeente- of provinciefonds	7400	289.000	289.000	289.000
- Gemeentelijke of provinciale bijdrage	7401	2.291.365	2.540.908	2.540.447
- Andere algemene werkingssubsidies	7402/4	657.792	665.203	665.222
b. Specifieke werkingssubsidies	7405/9	1.573.294	1.419.010	1.178.383
4. Recuperatie specifieke kosten sociale dienst OCMW	748	100.991	70.576	86.122
5. Andere operationele ontvangsten	741/7	60.920	71.921	87.520
<i>B. Financiële ontvangsten</i>	75	3.717	1.562	700
<i>C. Tussenkomen door derden in het tekort van het boekjaar</i>	794			
<b>III. Saldo</b>		<b>-432.307</b>	<b>685.761</b>	<b>887.004</b>

Schema Tj3: Investeringsverrichtingen per beleidsdomein

Jaarrekening 2019

DEEL 1: UITGAVEN	Code	Totaal	Beleidsdomein ALGBEST	Algemene financiering	Beleidsdomein SOCDNST	Beleidsdomein TZORG	Beleidsdomein WONEN
<b>I. Investeringsverrichtingen in financiële vaste activa</b>							
A. Extern verzelfstandigde agentschappen	280						
B. Intergemeentelijke samenwerkingsverbanden en soortgelijke entiteiten	281						
C. Publiek-Private Samenwerkingsverbanden	282						
D. OCMW-verenigingen	283						
E. Andere financiële vaste activa	284/8						
<b>II. Investeringsverrichtingen in materiële vaste activa</b>		<b>125.893</b>	<b>17.764</b>		<b>63.702</b>		<b>44.427</b>
A. Gemeenschapsgoederen en bedrijfsmatige materiële vaste activa		125.893	17.764		63.702		44.427
1. Terreinen en gebouwen	220/3-9	67.942			63.702		4.240
2. Wegen en overige infrastructuur	224/8						
3. Roerende goederen	23/4	57.951	17.764				40.187
4. Leasing en soortgelijke rechten	25						
5. Erfgoed	27						
B. Overige materiële vaste activa							
1. Onroerende goederen	260/4						
2. Roerende goederen	265/9						
C. Vooruitbetalingen op investeringen in materiële vaste activa	2906						
<b>III. Investeringsverrichtingen in immateriële vaste activa</b>	<b>21</b>						
<b>IV. Toegestane investeringssubsidies</b>	<b>664</b>						
<b>TOTAAL UITGAVEN</b>		<b>125.893</b>	<b>17.764</b>		<b>63.702</b>		<b>44.427</b>

Schema TJ3: Investeringsverrichtingen per beleidsdomein

Jaarrekening 2019

DEEL 2: ONTVANGSTEN	Code	Totaal	Beleidsdomein ALGBEST	Algemene financiering	Beleidsdomein SOCDNST	Beleidsdomein TZORG	Beleidsdomein WONEN
<b>I. Verkoop van financiële vaste activa</b>							
A. Extern verzelfstandigde agenties	280						
B. Intergemeentelijke samenwerkingsverbanden en soortgelijke entiteiten	281						
C. Publiek-Private Samenwerkingsverbanden	282						
D. OCMW-verenigingen	283						
E. Andere financiële vaste activa	284/8						
<b>II. Verkoop van materiële vaste activa</b>							
A. Gemeenschapsgoederen en bedrijfsmatige materiële vaste activa							
1. Terreinen en gebouwen	220/3-9						
2. Wegen en overige infrastructuur	224/8						
3. Roerende goederen	23/4						
4. Leasing en soortgelijke rechten	252						
5. Erfgoed	27						
B. Overige materiële vaste activa							
1. Onroerende goederen	260/4						
2. Roerende goederen	265/9						
C. Ontvangen vooruitbetalingen op de verkoop van materiële vaste activa	176						
<b>III. Verkoop van immateriële vaste activa</b>	21						
<b>IV. Investeringssubsidies en -schenkingen</b>		617.010			63.702		553.307
	150-180						
	4951/2						
<b>TOTAAL ONTVANGSTEN</b>		<b>617.010</b>			<b>63.702</b>		<b>553.307</b>

## MATERIËLE VERSCHILLEN TUSSEN BUDGET EN REKENING - INVESTERINGEN

UITGAVEN	Code	BOEKJAAR 2019	BUDGET 2019	VERSCHIL	VERKLARING
<b>BELEIDSVELD</b>					
0903 Lokale opvanginitiatieven voor asielzoekers	221-0	63.702		63.702	
0946 Thuisbezorgde maaltijden	230-0		50.000	-50.000	
0946 Thuisbezorgde maaltijden	243-0		30.000	-30.000	
0953 Woon- en zorgcentra	241-0	17.954		17.954	
0190 Overig algemeen bestuur	241-0	17.764		17.764	
0953 Woon- en zorgcentra	230-0	16.050		16.050	

**MATERIËLE VERSCHILLEN TUSSEN BUDGET EN REKENING - INVESTERINGEN**

ONTVANGSTEN	Code	BOEKJAAR 2019	BUDGET 2019	VERSCHIL	VERKLARING
<b>BELEIDSVELD</b>					
0903 Lokale opvanginitiatieven voor asielzoekers	150-0	63.702		63.702	

Schema Tj4: Evolutie van de investeringsverrichtingen  
Geconsolideerd

Jaarrekening 2019

DEEL 1: UITGAVEN	Code	Jaarrekening 2019	Jaarrekening 2018	Jaarrekening 2017
<b>I. Investerings in financiële vaste activa</b>			967	
A. Extern verzelfstandigde agentschappen	280			
B. Intergemeentelijke samenwerkingsverbanden en soortgelijke entiteiten	281			
C. Publiek-Private Samenwerkingsverbanden	282			
D. OCMW-verenigingen	283			
E. Andere financiële vaste activa	284/8		967	
<b>II. Investerings in materiële vaste activa</b>		125.893	634.277	170.820
A. Gemeenschapsgoederen en bedrijfsmatige materiële vaste activa		125.893	634.277	170.820
1. Terreinen en gebouwen	220/3-9	67.942	603.352	112.722
2. Wegen en overige infrastructuur	224/8			
3. Roerende goederen	23/4	57.951	30.925	58.097
4. Leasing en soortgelijke rechten	25			
5. Erfgoed	27			
B. Overige materiële vaste activa				
1. Onroerende goederen	260/4			
2. Roerende goederen	265/9			
C. Vooruitbetalingen op investeringen in materiële vaste activa	2906			
<b>III. Investerings in immateriële vaste activa</b>	21		11.448	
<b>IV. Toegestane investeringssubsidies</b>	664			
<b>TOTAAL UITGAVEN</b>		125.893	646.692	170.820

Schema TJ4: Evolutie van de investeringsverrichtingen

Geconsolideerd

Jaarrekening 2019

DEEL 2: ONTVANGSTEN	Code	Jaarrekening 2019	Jaarrekening 2018	Jaarrekening 2017
<b>I. Verkoop van financiële vaste activa</b>				
A. <i>Extern verzelfstandigde agentschappen</i>	280			
B. <i>Intergemeentelijke samenwerkingsverbanden en soortgelijke entiteiten</i>	281			
C. <i>Publiek-Private Samenwerkingsverbanden</i>	282			
D. <i>OCMW-verenigingen</i>	283			
E. <i>Andere financiële vaste activa</i>	284/8			
<b>II. Verkoop van materiële vaste activa</b>				
A. <i>Gemeenschapsgoederen en bedrijfsmatige materiële vaste activa</i>				<b>668.136</b>
1. <i>Terreinen en gebouwen</i>	220/3-9			597.980
2. <i>Wegen en overige infrastructuur</i>	224/8			
3. <i>Roerende goederen</i>	23/4			
4. <i>Leasing en soortgelijke rechten</i>	25			70.156
5. <i>Erfgoed</i>	27			70.156
B. <i>Overige materiële vaste activa</i>				
1. <i>Onroerende goederen</i>	260/4			
2. <i>Roerende goederen</i>	265/9			
C. <i>Ontvangen vooruitbetalingen op de verkoop van materiële vaste activa</i>	176			
<b>III. Verkoop van immateriële vaste activa</b>				
	21			
<b>IV. Investeringssubsidies en -schenkingen</b>				
	150-180			
	4951/2	617.010	341.041	610.367
<b>TOTAAL ONTVANGSTEN</b>		<b>617.010</b>	<b>341.041</b>	<b>1.278.503</b>



Schema T.J5: Stand van de kredieten van de investeringsenveloppen

Jaarrekening 2019

Investeringsenveloppen	UITGAVEN				ONTVANGSTEEN			
	Verbintenis krediet	Vastleggingen	Verbintenis krediet min vastleggingen	Aanrekeningen	Verbintenis krediet min aanrekeningen	Verbintenis krediet	Aanrekeningen	Verbintenis krediet min aanrekeningen
2014/002	502.606	441.142	61.465	441.142	61.465			
2014/011						7.851.593	2.771.151	5.080.443
2014/012						690.084	390.084	300.000
2014/013	537.473	580.790	-43.317	580.790	-43.317	145.146	-7.020	152.166
2015/002	36.000	35.718	282	35.718	282			
2016/002	100.000	31.652	68.348	31.652	68.348			
2017/001	1.058.552	246.991	811.561	246.991	811.561			
2018/001		967	-967	967	-967			
2019/001	80.000		80.000		80.000			
2019/003	6.500	6.183	317	6.183	317			
2019/004						26.573	1.449	25.124

Schema TJ6: Evolutie van de liquiditeitenrekening  
Geconsolideerd

Jaarrekening 2019

RESULTAAT OP KASBASIS	Code	Jaarrekening 2019	Jaarrekening 2018	Jaarrekening 2017
<b>I. Exploitantiebudget (B-A)</b>		<b>-432.307</b>	<b>685.761</b>	<b>887.004</b>
<i>A. Uitgaven</i>		10.314.907	9.727.798	9.197.189
<i>B. Ontvangsten</i>		9.882.600	10.413.560	10.084.192
1.a. Belastingen en boetes				
1.b. Algemene werkingsbijdrage van andere lokale overheden		2.291.365	2.540.908	2.540.447
1.c. Tussenkost door derden in het tekort van het boekjaar				
2. Overige		7.591.234	7.872.652	7.543.745
<b>II. Investeringsbudget (B-A)</b>		<b>491.117</b>	<b>-305.651</b>	<b>1.107.684</b>
<i>A. Uitgaven</i>		125.893	646.692	170.820
<i>B. Ontvangsten</i>		617.010	341.041	1.278.503
<b>III. Andere (B-A)</b>		<b>-826.445</b>	<b>-640.197</b>	<b>-846.841</b>
<i>A. Uitgaven</i>		826.445	842.513	846.976
1. Aflossing financiële schulden				
a. Periodieke aflossingen	421/4	826.445	842.513	846.976
b. Niet-periodieke aflossingen	171/4			
2. Toegestane leningen	2903/4			
3. Overige transacties				
a. Terugbetaling van borgtochten ontvangen in contanten	178			
b. Vorderingen op lange termijn die binnen het jaar vervallen	2905			
c. Andere overige uitgaven	100			
<i>B. Ontvangsten</i>			202.316	134
1. Op te nemen leningen en leasings	171/4		202.316	134
2. Terugvordering van aflossing van financiële schulden				
a. Periodieke terugvorderingen	4943/4			
b. Niet-periodieke terugvorderingen	2903/4			
3. Overige transacties				
a. Borgtochten ontvangen in contanten	178			
b. Vorderingen op lange termijn die binnen het jaar vervallen	494-4959			
c. Andere overige ontvangsten	101/2			
<b>IV. Budgettaire resultaat boekjaar (I+II+III)</b>		<b>-767.635</b>	<b>-260.086</b>	<b>1.147.846</b>
<i>V. Gecumuleerde budgettaire resultaat vorig boekjaar</i>		3.352.447	3.612.533	2.464.687
<b>VI. Gecumuleerde budgettaire resultaat (IV+V)</b>		<b>2.584.812</b>	<b>3.352.447</b>	<b>3.612.533</b>

Schema TJ6: Evolutie van de liquiditeitenrekening  
Geconsolideerd

Jaarrekening 2019

RESULTAAT OP KASBASIS	Code	Jaarrekening 2019	Jaarrekening 2018	Jaarrekening 2017
<b>VII. Bestemde gelden (toestand op 31 december)</b>		110.122	168.759	621.351
A. Bestemde gelden voor exploitatie				
B. Bestemde gelden voor investeringen		110.122	168.759	621.351
C. Bestemde gelden voor andere verrichtingen				
<b>VIII. Resultaat op kasbasis (VI-VII)</b>		2.474.690	3.183.689	2.991.183

Bestemde gelden	Jaarrekening 2019	Jaarrekening 2018	Jaarrekening 2017
<b>I. Exploitatie</b>			
<b>II. Investerings</b>	110.122	168.759	621.351
overdracht2016			692.007
LOI RESULTAAT 2017			28.425
LOI - VERREKENING ALFC 1922-1923-1926			-65.176
LOI-VERREKENING ALFC 2028-2098			-33.906
overdracht2017		621.351	
LOI VERREKENING ALFC'S GOED 20170008		-385.403	
LOI VERREKENING ALFC'S GOED 20180004		-25.131	
LOI RESULTAAT 2018		-42.059	
overdracht2018	168.759		
LOI VERREKENING ALFC'S 799-906 GOED 20170008	-63.702		
LOI RESULTAAT 2019	5.066		
<b>III. Andere verrichtingen</b>			
<b>Totaal bestemde gelden</b>	<b>110.122</b>	<b>168.759</b>	<b>621.351</b>





## Toelichting bij de samenvatting van de algemene rekeningen

- TJ7** Toelichting bij de balans
- PS** De proef- en saldibalans per 31/12/2019
- W** Waarderingsregels
- RP** De niet in de balans opgenomen rechten en verplichtingen
- D** Overzicht van de deelnemingen
- V-LT** Overzicht van de vorderingen op lange termijn
- S-LT** Overzicht van de schulden op lange termijn
- PAT** Verantwoording meer/minderwaarden

Schema T.17: De toelichting bij de balans  
Geconsolideerd

Jaarrekening 2019

1. Mutatiestaat van de financiële vaste activa

	Boekwaarde op 1/1	Investering	Desinvestering	Herwaarderingen	Waardevermindering en	Boekwaarde op 31/12
A. Extern verzeifstandige agenschappen						
B. Intergemeentelijke samenwerkingsverbanden en soortgelijke entiteiten						
C. Publiek-Private samenwerkingsverbanden						
D. OCMW-verenigingen						
E. Andere financiële vaste activa	5.719					5.719
Totaal financiële vaste activa	5.719					5.719

2. Mutatiestaat van de materiële vaste activa

	Boekwaarde op 1/1	Investering	Desinvestering	Herwaarderingen	Afschrijvingen	Waardevermindering en	Boekwaarde op 31/12
I. Gemeenschapsgoederen							
A. Terreinen en gebouwen	20.156.710	125.893			843.361		19.439.241
B. Wegen en overige infrastructuur	20.000.155	67.942			793.788		19.274.310
C. Installaties, machines en uitrusting	131.000	22.233			30.651		122.272
D. Meubilair, kantooruitrusting en rollend materieel	25.554	35.718			18.612		42.659
E. Leasing en soortgelijke rechten							
F. Erfgoed							
II. Bedrijfsmatige materiële vaste activa							
A. Terreinen en gebouwen							
B. Installaties, machines en uitrusting							
C. Meubilair, kantooruitrusting en rollend materieel							
D. Leasing en soortgelijke rechten							
III. Overige materiële vaste activa							
A. Terreinen en gebouwen	5.288.945						5.288.945
B. Roerende goederen	5.288.945						5.288.945
Totaal materiële vaste activa	25.445.655	125.893			843.361		24.728.186

3. Mutatiestaat van de financiële schulden

	Boekwaarde op 1/1	Nieuwe leningen/ leasings	Aflossingen	Overboekingen LT naar KT	Boekwaarde op 31/12
<b>I. Financiële schulden op lange termijn</b>	11.887.401			-839.786	11.047.615
A. Financiële schulden ten laste van het bestuur	11.887.401			-839.786	11.047.615
1. Leningen ten laste van het bestuur					
2. Leasings ten laste van het bestuur	11.887.401			-839.786	11.047.615
B. Financiële schulden ten laste van derden					
1. Leningen ten laste van derden					
2. Leasings ten laste van derden					
<b>II. Schulden op korte termijn</b>	826.445		826.445	839.786	839.786
A. Financiële schulden ten laste van het bestuur	826.445		826.445	839.786	839.786
1. Leningen ten laste van het bestuur					
2. Leasings ten laste van het bestuur	826.445		826.445	839.786	839.786
B. Financiële schulden ten laste van derden					
1. Leningen ten laste van derden					
2. Leasings ten laste van derden					
<b>Totaal financiële schulden</b>	<b>12.713.846</b>		<b>826.445</b>		<b>11.887.401</b>



Schema TJ7: De toelichting bij de balans  
Geconsolideerd

Jaarrekening 2019

4. Mutatiestaat van het nettoactief	Overig nettoactief	Herwaarderings- reserve	Gecumuleerd resultaat	Investerings- subsidies en schenkingen	Totaal
I. Balans op einde boekjaar 2017	10.431.869		1.054.146	9.269.520	20.755.534
II. Boekhoudkundige wijzigingen					
III. Herwerkte balans	10.431.869		1.054.146	9.269.520	20.755.534
IV. Mutaties in nettoactief boekjaar 2018					
A. Netto mutatie direct opgenomen in het nettoactief					33.135
1. Toevoeging aan herwaarderings					
2. Terugneming van herwaarderings (-)					
3. Toevoeging aan investeringssubsidies en schenkingen				410.533	410.533
4. Afschrijving van investeringssubsidies en schenkingen (-)				-377.399	-377.399
B. Overschot / tekort van het boekjaar 2018			184.872		184.872
V. Balans op einde boekjaar 2018	10.431.869		1.239.017	9.302.655	20.973.541
VI. Mutaties in het nettoactief boekjaar 2019					
A. Netto mutatie direct opgenomen in het nettoactief					-1.205.031
1. Toevoeging aan herwaarderings					
2. Terugneming van herwaarderings (-)					
3. Toevoeging aan investeringssubsidies en schenkingen				90.275	90.275
4. Afschrijving van investeringssubsidies en schenkingen (-)				-386.426	-386.426
B. Overschot / tekort van het boekjaar 2019			-908.880		-908.880
VII. Balans op einde boekjaar 2019	10.431.869		330.138	9.006.503	19.768.510

## OCMW NIEUWPOORT

## PROEF-EN SALDIBALANS

AR	AR-OMSCHRIJVING	31/12/2018	DEBET	CREDIT	31/12/2019
1020000	Bijdragen, schenkingen en legaten zonder last en zonder spec ifiek ...	-47.307,80		47.307,80	-47.307,80
1090000	Saldo beginbalans	-10.384.560,90		10.384.560,90	-10.384.560,90
1400000	Overgedragen overschot	-1.239.017,46		330.137,55	-330.137,55
1500200	Investeringssubsidies en -schenkingen in kapitaal met vorder ing op...	-559.257,05		622.959,39	-622.959,39
1500209	Investeringssubsidies en -schenkingen in kapitaal met vorder ing op...	74.879,72	139.145,44		139.145,44
1510000	Investeringssubsidies en -schenkingen in kapitaal met vorder ing op...	-9.502.952,13		9.502.952,13	-9.502.952,13
1510009	Investeringssubsidies en -schenkingen in kapitaal met vorder ing op...	1.528.435,67	1.816.403,93		1.816.403,93
1510100	Investeringssubsidies en -schenkingen in kapitaal met vorder ing op...	-14.624,42		14.624,42	-14.624,42
1510109	Investeringssubsidies en -schenkingen in kapitaal met vorder ing op...	14.624,42	14.624,42		14.624,42
1510200	Investeringssubsidies en -schenkingen in kapitaal met vorder ing op...	-1.151.369,97		1.151.369,97	-1.151.369,97
1510209	Investeringssubsidies en -schenkingen in kapitaal met vorder ing op...	308.277,27	339.812,26		339.812,26
1510400	Investeringssubsidies en -schenkingen in kapitaal met vorder ing op...	-28.334,23		28.334,23	-28.334,23
1510409	Investeringssubsidies en -schenkingen in kapitaal met vorder ing op...	27.665,99	27.665,99		27.665,99
1510500	Investeringssubsidies en -schenkingen in kapitaal met vorder ing op...	-3.600,00		3.600,00	-3.600,00
1510509	Investeringssubsidies en -schenkingen in kapitaal met vorder ing op...	3.600,00	3.600,00		3.600,00
1520000	Investeringssubsidies in de vorm van terugbetaling van lenin gen			26.572,58	-26.572,58
1520009	Investeringssubsidies in de vorm van terugbetaling van lenin gen - ...		2.657,26		2.657,26
1600000	Voorzieningen voor pensioenen en soortgelijke verplichtingen	-572.274,48		584.433,88	-584.433,88
1733000	Schulden aan kredietinstellingen ten laste van het bestuur B elfius	-11.671.571,16		10.856.586,44	-10.856.586,44
1733010	Ontvangsten: Schulden aan Belfius ten laste van het bestuur	-152,77		152,77	-152,77
1733100	Schulden aan kredietinstellingen ten laste van het bestuur F ortis	-19.149,93			
1733200	Schulden aan kredietinstellingen ten laste van het bestuur I NG				
1745100	Ontvangsten: Overige leningen aangegaan bij VMSW (renteloos)	-196.527,44		190.875,97	-190.875,97
1800000	Ontvangen vooruitbetalingen op investeringssubsidies				
2140000	Plannen en studies - in uitvoering	3.123,01	3.123,01		3.123,01
2140007	Plannen en studies - in uitvoering	11.448,00	11.448,00		11.448,00
2140009	Plannen en studies - afschrijvingen	-3.123,01		3.123,01	-3.123,01
2200000	Onbebouwde terreinen - gemeenschapsgoederen	1.511.707,50	1.511.707,50		1.511.707,50
2210000	Gebouwen - gemeenschapsgoederen	23.505.633,37	23.505.633,37		23.505.633,37
2210009	Gebouwen - gemeenschapsgoederen - afschrijvingen	-5.659.370,35		6.371.662,28	-6.371.662,28
2210100	Gebouwen - renovatie en onderhoud	825.669,23	893.611,57		893.611,57
2210109	Gebouwen - renovatie en onderhoud - afschrijvingen	-183.484,41		264.980,52	-264.980,52
2210200	Gebouwen - inrichtingswerken	115.083,78	115.083,78		115.083,78
2210209	Gebouwen - inrichtingswerken - afschrijvingen	-115.083,78		115.083,78	-115.083,78
2300000	Installaties, machines en uitrusting - gemeenschapsgoederen	652.754,76	674.987,79		674.987,79
2300009	Installaties, machines en uitrusting - gemeenschapsgoederen - afsc...	-521.754,34		552.715,35	-552.715,35
2300100	Alarmtoestellen	12.880,45	12.880,45		12.880,45
2300109	Alarmtoestellen - afschrijvingen	-12.880,45		12.880,45	-12.880,45
2400000	Meubilair - gemeenschapsgoederen	316.365,51	316.365,51		316.365,51
2400009	Meubilair - gemeenschapsgoederen - afschrijvingen	-314.493,96		315.477,07	-315.477,07
2400100	Meubilair LOI	38.719,98	38.719,98		38.719,98
2400109	Meubilair LOI - afschrijving	-19.871,88		26.154,58	-26.154,58
2400200	Ander meubilair en kantoor machines	22.360,39	22.360,39		22.360,39
2400209	Ander meubilair en kantoor machines - afschrijving	-22.360,39		22.360,39	-22.360,39
2410000	Informatiematerieel - gemeenschapsgoederen	172.766,58	208.484,14		208.484,14
2410009	Informatiematerieel - gemeenschapsgoederen - afschrijvingen	-172.766,58		181.695,98	-181.695,98
2420000	Kantooruitrusting - gemeenschapsgoederen MVA	20.877,64	20.877,64		20.877,64
2420009	Kantooruitrusting - gemeenschapsgoederen MVA - afschrijvinge n	-20.877,64		20.877,64	-20.877,64
2430000	Rollend materieel - gemeenschapsgoederen MVA	130.428,82	130.428,82		130.428,82
2430009	Rollend materieel - gemeenschapsgoederen MVA - afschrijvinge n	-125.594,63		128.011,72	-128.011,72
2521000	Informatiematerieel in leasing of op grond van een soortgel ijk re...	6.867,96	6.867,96		6.867,96
2521009	Informatiematerieel in leasing of op grond van een soortgel ijk re...	-6.867,96		6.867,96	-6.867,96
2600000	Terreinen - overige MVA	5.288.945,31	5.288.945,31		5.288.945,31
2820000	Belangen in publiek-private samenwerkingsverbanden - aanscha ffingswaarde				
2821000	Belangen in publiek-private samenwerkingsverbanden - nog te storte...				
2840000	ANDERE AANDELEN - AANSCHAFFINGSWAARDE	19.766,39	19.766,39		19.766,39
2841000	ANDERE AANDELEN - NOG TE STORTEN BEDRAGEN (-)	-14.047,50		14.047,50	-14.047,50
2912100	Vorderingen wegens investeringssubsidies in kapitaal - nomin ale wa...	150.000,00	120.000,00		120.000,00
2913000	Vordering prefinanciering investeringssubsidie VIPA	5.080.442,84	4.642.234,18		4.642.234,18
4000000	Operationele vorderingen uit ruiltransacties - nominale waar de	296.560,49	309.821,08		309.821,08

AR	AR-OMSCHRIJVING	31/12/2018	DEBIT	CREDIT	31/12/2019
4000100	Operationele vorderingen mutualiteiten - nominale waarde	297.948,21	5.606,24		5.606,24
4060000	Gestorte voorschotten en vooruitbetalingen - bezoldigingen	223.679,30	223.640,93		223.640,93
4135000	Vorderingen uit recuperatie van specifieke kosten van de sociale dienst	94.799,07	101.269,96		101.269,96
4135100	Leefloon - terugvordering	2.805,31	11.348,66		11.348,66
4135200	Asielzoekers - terugvordering	231,31	231,31		231,31
4140100	Te ontvangen huur	12.696,18	16.227,95		16.227,95
4140200	Overige te innen opbrengsten				
4153000	Te ontvangen gemeentelijke bijdrage				
4153100	Te ontvangen subsidie gemeentefonds				
4153300	Te ontvangen subsidie sectoraal fonds				
4153400	Te ontvangen subsidie van de staat in het leefloon	148.105,56	142.651,64		142.651,64
4153500	Te ontvangen subsidie van de staat wet april 65	17.487,53	45.695,88		45.695,88
4153600	Andere te ontvangen werkingssubsidies	110.482,31	51.122,09		51.122,09
4233000	Schulden aan kredietinstellingen aangegaan door het bestuur - Belfius	-800.940,57		814.984,72	-814.984,72
4233100	Schulden aan kredietinstellingen aangegaan door het bestuur - Fortis	-18.470,20		19.149,93	-19.149,93
4233200	Schulden aan kredietinstellingen aangegaan door het bestuur - ING	-1.398,53			
4240000	ANDERE LENINGEN	-5.635,55		5.651,47	-5.651,47
4400000	Leveranciers	-167.262,73		651.066,68	-651.066,68
4400100	Schulden voor investeringen	-13.498,81		35.717,56	-35.717,56
4493000	Borgtochten ontvangen in contanten	-31.519,16		82.179,53	-82.179,53
4530000	Ingehouden bedrijfsvoorheffing	-129.558,95		141.908,20	-141.908,20
4540000	Rijksdienst voor sociale zekerheid	-15.410,35		39.008,35	-39.008,35
4550000	Te betalen netto-bezoldigingen			600,54	-600,54
4550100	Netto-bezoldigingen - uitbetaling	-211.309,97		227.911,08	-227.911,08
4590000	Andere sociale schulden - verplaatsingen			465,20	-465,20
4590100	Andere sociale schulden - maaltijdcheques	-11.467,94		10.714,22	-10.714,22
4600000	Voorzeningen voor pensioenen en soortgelijke verplichtingen	-14.000,00		15.000,00	-15.000,00
4610000	Voorzeningen voor vakantiegeld	-323.908,96		330.387,14	-330.387,14
4760999	Andere te betalen belastingen en taksen	-2.600,00			
4810000	Operationele schulden inzake sociale dienstverlening ocmw	-10.374,75		14.520,62	-14.520,62
4810100	Leefloon - betalingen	-5.289,15		12.103,10	-12.103,10
4810200	Asielzoekers - betalingen	-2.836,53		1.065,50	-1.065,50
4820000	Ontvangen voorschotten en terugbetalingen inzake subsidies	-168.758,55		110.121,74	-110.121,74
4830000	Ontvangen vooruitbetalingen op niet-ruiltransacties				
4951000	Vorderingen wegens investeringssubsidies VI Gmschap die binnen het ...				
4951900	Vorderingen wegens investeringssubsidies Provincie die binnen het j...	90.000,00	30.000,00		30.000,00
4952000	Vorderingen wegens investeringssubsidies VIPA die binnen het jaar vervallen	461.858,44	463.332,40		463.332,40
5500000	Rekening Belfius 091	1.873.674,10	299.199,92		299.199,92
5500002	Postrekening				
5500003	Rekening Fortis	6.669,33	18.021,35		18.021,35
5500004	Belfius - depositorekening	200.000,00	1.850.000,00		1.850.000,00
5500006	ING - zichtrekening	23.027,03	21.617,29		21.617,29
5500007	Belfius - treasury special	800.366,47	800.534,56		800.534,56
5500008	Belfius - rekening geringe exploitatieuitgaven	5.500,00	5.500,00		5.500,00
5500020	PCR	4.631,34	4.848,58		4.848,58
5700000	Kassen	3.670,75	4.856,91		4.856,91
6000100	Aankoop voedingswaren	379.577,28	384.432,24		384.432,24
6000200	Aankoop geneesmiddelen	73.999,83	66.818,35		66.818,35
6000300	Aankoop luiers en incontinentiemateriaal	25.157,58	27.204,94		27.204,94
6001000	Aankoop technisch materiaal	88.339,75	71.757,87		71.757,87
6010600	Aankoop van linnen en gordijnen	6.257,37	22.162,85		22.162,85
6012300	Interne wasserijkosten	2.439,84	835,16		835,16
6019200	Aankoop van benodigdheden voor kapsalon	998,25	457,67		457,67
6100100	Huur en huurlasten van roerende goederen	1.109,78			
6100200	Huur en huurlasten van gehuurde onroerende goederen (korte termijn)	177.922,88	156.855,16		156.855,16
6102999	Overige vergoedingen voor het gebruik van onroerend goed				
6103010	Prestaties van derden voor onderhoud en herstelling gebouwen	141.360,32	144.869,39		144.869,39
6110000	Elektriciteit	89.274,57	78.913,75		78.913,75
6111000	Gas	62.880,38	45.929,62		45.929,62
6113000	Water	29.236,56	35.605,06		35.605,06
6120100	Brandverzekering	12.359,44	12.743,85		12.743,85
6120150	Burgerlijke aansprakelijkheid	8.388,36	8.479,48		8.479,48
6120160	Verzekering voertuigen	1.759,30	1.672,68		1.672,68
6120999	Overige verzekeringen	401,72	438,48		438,48

AR	AR-OMSCHRIJVING	31/12/2018	DEBET	CREDIT	31/12/2019
6130001	Erelonen en vergoedingen	199.381,16	280.703,31		280.703,31
6131001	Erelonen advocaten	26.209,22	3.303,36		3.303,36
6131002	Erelonen en vergoedingen consultancy	2.356,48	2.241,53		2.241,53
6131003	Marge VMSW	5.142,69	572,80		572,80
6131004	Erelonen en vergoedingen commissies, jury & adviesraden	817,20	9.507,74		9.507,74
6131999	Erelonen en vergoedingen - andere	236,90	1.365,40		1.365,40
6135001	Uitgegeven keuken - catering	94.826,33	98.838,22		98.838,22
6135002	Uitgegeven was en linnen	136.587,67	120.192,85		120.192,85
6139999	Andere erelonen en vergoedingen voor prestaties van derden	25.508,00	86.268,38		86.268,38
6141001	Kantoorbenodigdheden	30.171,81	38.371,52		38.371,52
6141002	Documentatie en abonnementen	8.354,46	5.681,03		5.681,03
6141003	Post- en frankeringskosten	15.588,50	12.556,00		12.556,00
6141004	Communicatiekosten telefoon en Internet	33.339,30	40.623,75		40.623,75
6141007	Administratieve kosten (mtc, 2e pijler, lonen, pb ...)	12.749,84	18.138,41		18.138,41
6141200	Huur en onderhoud meubilair en bureaumateriaal	5.191,19	4.801,93		4.801,93
6141300	Onderhoud en herstelling installaties, machines en meubilair	46.202,05	40.333,92		40.333,92
6141350	Huur leasingovereenkomst wagen				
6142001	Aankoop klein hard- en softwaremateriaal	295,30			
6142200	Huur en onderhoud computermaterieel	1.974,72	1.974,72		1.974,72
6142999	Overige informaticakosten	83.581,16	79.399,76		79.399,76
6143001	Representatie- en receptiekosten & kosten onthaal	12.663,76	8.431,68		8.431,68
6143005	Reis- en verblijfkosten	4.573,72	3.803,68		3.803,68
6143007	Publiciteit, advertenties & Info	23.012,39	31.920,32		31.920,32
6150001	Aankoop klein materieel	36.468,46	38.876,99		38.876,99
6150003	Kosten van bewaking en veiligheid	5.006,94	5.936,26		5.936,26
6150006	Lidmaatschappen	39.855,66	40.406,69		40.406,69
6150010	Opleidingskosten	24.480,97	12.731,61		12.731,61
6150011	Kosten werkkleding	4.774,33	3.368,99		3.368,99
6155200	Hulsvuil- en containerkosten	19.294,44	7.790,96		7.790,96
6155300	Alarmcentrale	23,98			
6159100	Minder mobiliecentrale - kosten	5.655,04	6.171,65		6.171,65
6159900	Animatie, bezigheidstherapie en uitstappen	25.800,46	47.678,13		47.678,13
6159999	Overige exploitatiekosten	68.541,18	59.300,19		59.300,19
6160004	Olie en brandstof voor voertuigen	4.676,12	5.403,88		5.403,88
6160300	Onderhoud en herstelling voertuigen	3.353,45	4.818,48		4.818,48
6190000	Interne facturering - diverse prestaties	15.575,28	5.796,00		5.796,00
6191000	Interne facturering - administratieve prestaties	78.107,70	75.505,79		75.505,79
6192000	Interne facturering - prestaties aan keuken	670.466,86	748.177,97		748.177,97
6200000	Bezoldigingen mandatarissen	57.839,99	42.554,23		42.554,23
6200001	Andere vergoedingen mandatarissen	23.000,00	14.079,12		14.079,12
6201000	Bezoldigingen vastbenoemd personeel	1.625.549,60	1.497.250,52		1.497.250,52
6202000	Bezoldigingen gesubsidieerde contractuelen	811.215,27	843.062,60		843.062,60
6203000	Bezoldigingen contractueel personeel	2.247.138,80	2.520.306,32		2.520.306,32
6204000	Bezoldigingen tewerkstellingsprojecten	113.198,05	127.176,27		127.176,27
6211000	Werkgeversbijdragen wettelijke verzekeringen - vastbenoemd p ersoneel	646.384,80	587.818,75		587.818,75
6212000	Werkgeversbijdragen wettelijke verzekeringen - gesubsidieerd e cont...	229.336,75	237.328,40		237.328,40
6213000	Werkgeversbijdragen wettelijke verzekeringen - contractuelen	631.040,32	721.646,07		721.646,07
6214000	Werkgeversbijdragen wettelijke verzekeringen - tewerkstellin gsprojecten	29.822,79	34.803,64		34.803,64
6215000	RSZ PPO - 2E PP - SOLID.BIDDRAGE	377,82			
6219000	Werkgeversbijdr wettelijke verzekeringen - Sociale Maribel	-401.993,35		446.843,21	-446.843,21
6221100	Werkgeversbijdragen voor bovenwettelijke verzekeringen - hos ptali...	22.826,03	21.078,50		21.078,50
6222000	RSZ PPO - 2E PP - NETTOPREMIE	4.243,91			
6231001	Bijdragen aan de gemeenschappelijke sociale dienst	6.382,19	6.674,38		6.674,38
6231003	Vakbondspremies	7.541,10	7.727,30		7.727,30
6231004	Maaltijdcheques	134.359,00	139.164,00		139.164,00
6231005	Verzekering arbeidsongevallen	12.798,61	333.661,87		333.661,87
6231006	Fietsvergoeding	1.795,42	2.305,39		2.305,39
6231007	Vergoeding abonnement openbaar vervoer	9.371,40	5.116,90		5.116,90
6231009	Begrafenisvergoeding personeelsleden				
6240000	Pensioenen politiek personeel	13.820,41	14.736,24		14.736,24
6301000	Afschrijvingen op imMVA				
6302000	Afschrijvingen op MVA	839.360,09	843.361,35		843.361,35
6350000	Voorzieningen voor pensioenen en soortgelijke verplichtingen - toevoeging	42.508,93	27.159,40		27.159,40
6351000	Voorzieningen voor pensioenen en soortgelijke verplichtingen - bes...	-14.000,00		14.000,00	-14.000,00

AR	AR-OMSCHRIJVING	31/12/2018	DEBET	CREDIT	31/12/2019
6360000	Voorzeningen voor vakantiegeld - toevoeging	20.268,03	6.478,18		6.478,18
6361000	Voorzeningen voor vakantiegeld - besteding en terugneming (-)	-9.848,70			
6400000	Onroerende voorheffing	25.001,00	39.106,51		39.106,51
6400001	Roerende voorheffing	84,46	72,04		72,04
6409999	Overige werkingsbelastingen	6.168,18	11.853,84		11.853,84
6420000	Minderwaarde op realisatie van operationele vorderingen	35.472,30	1.062,98		1.062,98
6480000	Leefloon - betaling	776.661,42	818.187,37		818.187,37
6480002	Leefloon niet belg - niet ingeschreven				
6480004	Leefloon - Integratiecontract				
6480010	Installatiepremies	9.965,81	7.778,92		7.778,92
6480100	Steun in specien	23.677,95	29.536,42		29.536,42
6480110	Voorschot loon	250,00			
6480111	Voorschot pensioen				
6480113	Voorschot zi-vergoeding	310,00	2.881,44		2.881,44
6480114	Voorschot kinderbijslag	1.396,80			
6480115	Voorschot werkloosheidsuitkering	11.903,65	7.949,98		7.949,98
6480116	Voorschot uitkering gehandicapten	900,00	910,52		910,52
6480140	Steun - sociaal-pedagogische toelage	15.509,11	13.461,50		13.461,50
6480150	Steun - betaling energiekosten lastens toelage	4.496,15	2.217,46		2.217,46
6480155	Steun - betaling energiekosten - andere	6.115,55	783,19		783,19
6480156	Steun - budgetmeter gas				
6480201	Steun in natura				
6480202	Mutualiteitskosten	819,57			
6480203	Transportkosten				
6480204	Hospitalisatiekosten	155,03	160,53		160,53
6480210	Verblijfskosten in eigen rusthuis	12.914,63	10.993,54		10.993,54
6480211	Verblijfskosten in andere rusthuizen	19.658,67	13.719,28		13.719,28
6480213	Verblijfskosten onthaalhuizen	831,00	420,00		420,00
6480218	Gezins- en bejaardenhulp	18.644,78	20.357,34		20.357,34
6480222	Huurtussenkomsten - algemeen	42.402,96	42.548,04		42.548,04
6480223	Medische verzorging	5.690,12	742,79		742,79
6480225	Farmaceutische kosten	4.241,90	4.769,43		4.769,43
6480226	Begrafeniskosten	3.953,85	3.198,90		3.198,90
6480228	Huurtussenkomst - Canadalaan 10	68.562,30	81.776,60		81.776,60
6480229	Tussenkomst verblijf d'Arke	13.561,24	30.135,95		30.135,95
6480241	Lokaal opvanginitiatief - uitgaven	31.675,14	32.923,02		32.923,02
6480245	Asielzoekers	35.049,95	41.946,78		41.946,78
6480400	Leenfietsen - kosten n.a.v. samenwerkingsproject				
6500000	Financiële kosten van leningen ten laste van het bestuur	216.326,49	202.491,11		202.491,11
6500100	Rente VMSW	908,96	2.523,75		2.523,75
6599999	Overige diverse financiële kosten	282,27	59,70		59,70
6930000	Over te dragen overschot van het boekjaar	184.871,83			
7000000	Prestaties betaald door gebruiker	-2.170.044,34		2.271.247,59	-2.271.247,59
7001000	Prestaties - aandeel onderhoudsplichtigen	-4.525,90		468,00	-468,00
7002000	Prestaties - aandeel andere ocmw	-2.167,10		0,67	-0,67
7004000	Prestaties - aandeel ocmw nieuwoport	-95.038,17		122.906,09	-122.906,09
7005000	Huurderskosten	-28.897,76		36.648,17	-36.648,17
7020000	Riziv bijdragen	-2.281.019,57		1.957.967,55	-1.957.967,55
7023000	Riziv - bijdrage bovennormpersoneel - 3e luik	-340.541,15		84.418,53	-84.418,53
7031000	Maaltijden verstrekt aan personeel				
7031100	Broodmaaltijden verstrekt aan personeel	-2.701,00		2.265,00	-2.265,00
7032000	Diverse diensten	-43.374,98		45.785,29	-45.785,29
7033000	Cafetaria	-34.623,45		44.472,25	-44.472,25
7034000	Medicamenten - recuperatie	-67.715,33		62.189,23	-62.189,23
7035000	Opbrengsten uit ontspanningsactiviteiten	-6.473,50		7.995,29	-7.995,29
7036000	Wasserijkosten - recuperatie	-31.093,41		37.336,10	-37.336,10
7039000	Opbrengst diensten eigen aan BV	-23.282,13		12.764,11	-12.764,11
7039010	Minder mobilelencentrale - opbrengsten	-5.586,00		2.032,50	-2.032,50
7061000	Landpacht	-76.552,31		76.552,31	-76.552,31
7062000	Verhuring Canadalaan 10	-70.790,46		69.578,56	-69.578,56
7062010	Verhuring woningen - sociaal	-9.778,26		9.800,52	-9.800,52
7062020	Verhuring woningen bejaarden	-45.091,55		44.190,44	-44.190,44
7062030	Verhuring garages	-4.437,54		4.997,76	-4.997,76
7063000	Jachtpacht + rv	-7.492,94		7.641,88	-7.641,88

AR	AR-OMSCHRIJVING	31/12/2018	DEBET	CREDIT	31/12/2019
7064000	Andere verhuringen	-3.146,35		3.637,08	-3.637,08
7065000	Alarmtoestellen	-1.006,30		624,60	-624,60
7090000	Interne facturering - diverse prestaties	-686.042,14		753.973,97	-753.973,97
7091000	Interne facturering - administratieve prestaties	-78.107,70		75.505,79	-75.505,79
7400000	Gemeentefonds	-289.000,00		289.000,00	-289.000,00
7401000	Gemeentelijke bijdrage	-2.540.908,02		2.291.365,30	-2.291.365,30
7402000	Gesco's - Regularisatiepremie	-657.792,44		657.792,44	-657.792,44
7402900	Tegemoetkoming van particulieren in werkingskosten	-7.410,94			
7405010	Bijdrage gesubsidieerde contractuelen - geko				
7405020	Toelage sectoraal fonds (maribel)				
7405030	Toelage project 600	-101.106,72		243.307,93	-243.307,93
7405040	Toelage - vop premie				
7405050	Toelage bijzondere beroepstitels	-5.801,29			
7405060	Subsidiering door overheid - eindloopbaan	-261.229,49		215.696,60	-215.696,60
7405070	Subsidiering door overheid - divers	-9.204,30		81.662,63	-81.662,63
7406000	Hulpfonds gas en electriciteit	-5.506,82		4.510,68	-4.510,68
7407000	Subsidie Zilverpunt				
7408000	Subsidie van de staat in leefloon	-658.319,04		660.824,45	-660.824,45
7408001	Subsidie van de staat in leefloon art. 60	-62.992,82		71.343,68	-71.343,68
7408100	Subsidie van de staat cult. part. en ontplooiing	-10.398,36		9.636,00	-9.636,00
7408110	Toelage Tijdelijke Werkervaring	-24.470,00		42.070,00	-42.070,00
7408120	Subsidie van de staat in personeelskosten	-89.542,88		94.426,02	-94.426,02
7408150	Subsidie van de staat in energiekosten	-4.280,32		2.225,50	-2.225,50
7408241	Lokaal opvanginitiatief - toelagen overheid	-166.739,29		109.128,88	-109.128,88
7408245	Subsidie van de staat voor asielzoekers	-19.418,81		38.461,73	-38.461,73
7408249	Subsidie van de staat voor asielzoekers art. 60				
7409000	Andere werkingssubsidies				
7420000	Meerwaarde op de realisatie van vorderingen				
7441000	Inhouding pensioen voorzitter	-2.787,21		2.813,16	-2.813,16
7450001	Verzekeringen - terugbetaling bezoldigingen	-34.256,71		28.875,27	-28.875,27
7457000	Schadevergoedingen	-10.344,74		4.022,82	-4.022,82
7460000	Giften, legaten en schenkingen				
7461000	Beheersbonificaties				
7470000	Persoonlijk aandeel maaltijdcheques	-24.532,63		25.208,43	-25.208,43
7480000	Leefloon - terugvordering	-8.713,06		47.026,91	-47.026,91
7480100	Steun in specien - terugvordering	-8.944,96		17.071,02	-17.071,02
7480110	Voorschot loon - terugvordering	-250,00			
7480111	Voorschot pensioen - terugvordering				
7480113	Voorschot zl-vergoeding - terugvordering	-310,00		2.881,44	-2.881,44
7480114	Voorschot kinderbijslag - terugvordering	-1.396,80			
7480115	Voorschot werkloosheidsuitkering - terugvordering	-11.903,65		7.949,98	-7.949,98
7480116	Voorschot uitkering gehandicapten - terugvordering	-900,00		910,52	-910,52
7480117	Voorschot onderhoudsgeld - terugvordering				
7480140	Steun - sociaal-pedagogische toelage - terugvordering	-417,20		1.004,97	-1.004,97
7480150	Steun - betaling energiekosten - andere - terugvordering	-2.384,65			
7480204	Hospitalisatiekosten - terugvordering	-155,03			
7480210	Verblijfskosten in eigen rusthuis - terugvordering	-4.605,87		1.928,45	-1.928,45
7480211	Verblijfskosten in andere rusthuizen - terugvordering	-1.318,14			
7480213	Verblijfskosten onthaalhuizen - terugvordering				
7480222	Huurtussenkomsten - algemeen - terugvordering	-24.815,61		22.144,49	-22.144,49
7480223	Medische verzorging - terugvordering	-4.152,00		23,37	-23,37
7480225	Farmaceutische kosten - terugvordering			3,78	-3,78
7480226	Begrafeniskosten - terugvordering				
7480245	Asielzoekers - terugvordering	-308,76		46,30	-46,30
7500000	Opbrengsten uit financiële vaste activa	-255,26		276,94	-276,94
7510000	Rente op rekeningen	-281,51		240,14	-240,14
7530000	In resultaat opgenomen investeringssubsidies	-377.398,74		386.426,23	-386.426,23
7531000	Intrestsubsidie VMSW	-908,96		3.096,55	-3.096,55
7560000	Betalingskorting	-115,89		103,80	-103,80
7630000	Meerwaarde op de realisatie van financiële, materiële en immateriële...				
7930000	Over te dragen tekort van het boekjaar			908.879,91	-908.879,91
0320000	Ontvangen zekerheden - hypotheek	185.986,69	185.986,69		185.986,69
0321000	Debiteuren wegens borgstelling	65.465,00	68.185,00		68.185,00
0330000	Zekerheidsstellers belast met hypotheek	-185.986,69		185.986,69	-185.986,69

AR	AR-OMSCHRIJVING	31/12/2018	DEBET	CREDIT	31/12/2019
0331000	Crediteuren wegens borgstelling	-65.465,00		68.185,00	-68.185,00
0720000	Goederen en waarden van derden in bewaring gegeven	1.072.449,99	1.042.087,39		1.042.087,39
0730000	Deponenten van in bewaring gegeven goederen en waarden	-1.072.449,99		1.042.087,39	-1.042.087,39
0902000	Bestemde gelden voor investeringsuitgaven	168.758,55	110.121,74		110.121,74
0910000	Bestemde gelden	-168.758,55		110.121,74	-110.121,74
		0,00	58.167.571,47	58.167.571,47	0,00

OCMW  
8620 NIEUWPOORT  
WEST - VLAANDEREN

UITTREKSEL UIT DE NOTULEN VAN HET OPENBAAR CENTRUM  
VOOR MAATSCHAPPELIJK WELZIJN

Zitting van 27 mei 2015

Aanwezig: Kris Vandecasteele, schepen,  
Frans Lefevre, OCMW-voorzitter;  
Nicolas Vermote, Christian Boute, Julien Allewerelt, Brigitte D'hondt, Patricia Markey-Deconinck, Bill Vermeulen, Michel Delmotte en Christina Van Nieuwenhoven,  
raadsleden;  
Maria Van der Auwera, OCMW-secretaris.

OPENBARE ZITTING.

8. Waarderingsregels BVR 25/06/2010 - art. 140 ev

De Raad,

Gelet op de organieke wet van 8 juli 1976 betreffende de Openbare Centra voor Maatschappelijk Welzijn en haar latere wijzigingen;

Gelet op het decreet van 19 december 2008 betreffende de organisatie van de Openbare Centra voor Maatschappelijk Welzijn;

Gelet op het Besluit van de Vlaamse Regering dd 25.06.2010 betreffende de beleids- en beheerscyclus van de gemeenten, de provincies en de openbare centra voor maatschappelijk welzijn

Gelet op de beslissing van de Raad, d.d. 29 november 2011 waarbij beslist werd om de instapdatum in de nieuwe beleids-en beheerscyclus van de OCMW voor het OCMW Nieuwpoort te bepalen op 01 januari 2014;

Gelet op de beslissing van het College van Burgemeester en Schepenen, dd 3 maart 2015 ivm vastleggen van waarderingsregels;

Gelet op het voorgelegde voorstel aangaande de waarderingsregels BVR 25/06/2010;

Overwegende dat er geen bemerkingen zijn;

Na beraadslaging met negen stemmen voor, nl. Nicolas Vermote, Christian Boute, Julien Allewerelt, Brigitte D'hondt, Patricia Markey-Deconinck, Bill Vermeulen, Michel Delmotte, Christina Van Nieuwenhoven en Frans Lefevre, geen stemmen tegen en geen onthoudingen;



## **Besluit met eenparigheid van stemmen**

Art.1: om het hiernavolgende aangaande de waarderingsregels BVR 25/06/2010 goed te keuren:

### **OCMW NIEUWPOORT – WAARDERINGSREGELS BVR 25/06/2010 - art. 140 ev.**

#### **Waarderingsregels**

Waarderingsregels strekken ertoe de financiële rapportering beter te begrijpen. Ze geven een beeld van de belangrijkste waarderingsprincipes toegepast in de boekhouding van een organisatie. Ze gaan ervan uit dat het bestuur zijn activiteiten zal voortzetten, en zijn van het ene boekjaar op het andere identiek tenzij ze niet langer een waar en getrouw beeld weergeven. In dat geval zal het bestuur de waarderingsregels aanpassen. De waarderingsregels worden elk jaar onafhankelijk van het resultaat van het boekjaar toegepast.

#### **Algemene principes**

Alle vermogensbestanddelen worden uitgedrukt en gewaardeerd aan hun gebruikswaarde. De gebruikswaarde van een actief stemt overeen met de toekomstige economische voordelen of het dienstverleningspotentieel dat het actief voor het bestuur zal opleveren. Alle vermogensbestanddelen worden afzonderlijk gewaardeerd en in de balans opgenomen, na aftrek van afschrijvingen en waardeverminderingen.

#### **Onderscheid investering – exploitatie:**

Uitgaven met een totale projectwaarde van minimum 2.500 € en een duurzaam karakter zijn te aanzien als investering en op te nemen in de balans.

Verrichtingen met een waarde kleiner dan dit bedrag, of met een niet duurzaam karakter, of die geen deel uitmaken van een ruimer project worden niet als investering aanzien, maar opgenomen in het exploitatieresultaat.

#### **Aanschaffingswaarde**

Elk actief wordt gewaardeerd tegen aanschaffingswaarde en wordt voor dat bedrag opgenomen in de balans, onder aftrek van de gecumuleerde afschrijvingen en waardeverminderingen.

Met de aanschaffingswaarde wordt bedoeld de aanschaffingsprijs (aankoopprijs + bijkomende kosten), de ruilwaarde, de vervaardigingsprijs (aanschaffingsprijs grondstoffen, ... + rechtstreekse productiekosten), de schenkingswaarde (marktwaarde van de goederen op het moment van de schenking of datum van het openvallen van de nalatenschap + belastingen en kosten) of de inbrengwaarde.

#### **Afschrijvingen en waardeverminderingen**

Afschrijvingen drukken de slijtage uit van een actief met een beperkte gebruiksduur. Het afschrijvingsbedrag wordt per financieel boekjaar bepaald door het verschil tussen de boekhoudkundige waarde en de restwaarde te delen door de resterende gebruiksduur, uitgedrukt in jaren. Ten minste aan het einde van elk financieel boekjaar wordt de restwaarde en de gebruiksduur van de activa opnieuw geëvalueerd. De initiële afschrijvingsduur voor de diverse categorieën van activa wordt bepaald conform de bijgevoegde tabel.

Waardeverminderingen worden geboekt op de aanschaffingswaarde van activa om rekening te houden met (al dan niet als definitief aan te merken) ontwaardingen van activa bij de afsluiting van het boekjaar. Waardeverminderingen zijn correcties op de aanschaffingswaarde die niet voortvloeien uit hun waarschijnlijke nuttigheids- of gebruiksduur (bv. naar aanleiding van een schadegeval). Dit houdt in dat waardeverminderingen zowel mogelijk zijn voor activa met een beperkte (gebouwen) als een onbeperkte levensduur (gronden). Waardeverminderingen blijven niet behouden als de

boekhoudkundige waarde van het activum daardoor op het einde van het boekjaar lager is dan de gebruikswaarde. In dat geval worden de waardeverminderingen teruggenomen.

### Herwaarderingsen

Sommige activa kunnen worden geherwaardeerd om hun boekwaarde in overeenstemming te brengen met een marktwaarde. Herwaardering is enkel toegestaan voor de financiële vaste activa en overige materiële vaste activa. Bij de herwaardering van een actief, wordt de volledige categorie waartoe dat actief behoort, geherwaardeerd. De overige materiële vaste activa met beperkte gebruiksduur worden op basis van deze geherwaardeerde waarde afgeschreven.

### Afwijkingen en specifieke waarderingsregels

#### *Vorderingen op korte termijn*

Vorderingen worden in de balans weergegeven tegen de nominale waarde. In geval er onzekerheid bestaat over de invorderbaarheid van bepaalde vorderingen, worden deze overgeboekt naar dubieuze debiteuren. Op de dubieuze debiteuren worden waardeverminderingen geboekt in functie van de ouderdom van de vordering, zijnde :

Ouder dan 2 jaar - jonger dan 3jaar :	10%
Ouder dan 3 jaar - jonger dan 5 jaar :	40%
Ouder dan 5 jaar	60%

Het bestuur opteert ervoor om ook waardeverminderingen toe te passen als hun realisatiewaarde op de datum van de jaarafsluiting lager is dan hun boekhoudkundige waarde.

#### *Financieel vaste activa*

Belangen of aandelen in rechtspersonen worden in de boekhouding opgenomen tegen hun aanschaffingswaarde. De aanschaffingswaarde van belangen of aandelen, ontvangen als vergoeding voor inbrengen die niet bestaan in contanten of die voortkomen uit de omzetting van vorderingen, stemt overeen met de conventionele waarde van de ingebrachte goederen en waarden of van de omgezette vorderingen. Als de conventionele waarde echter lager is dan de marktwaarde van de ingebrachte goederen en waarden of van de omgezette vorderingen, wordt de aanschaffingswaarde geherwaardeerd tot de hogere marktwaarde.

Er worden waardeverminderingen toegepast op de belangen en de aandelen die onder de financiële vaste activa zijn opgenomen in geval van duurzame minderwaarde of ontwaarding, verantwoord door de toestand, de rentabiliteit of de vooruitzichten van de entiteit waarin de belangen of de aandelen worden aangehouden. Het bestuur zal ook op de vorderingen, inclusief de vastrentende effecten, die in de financiële vaste activa zijn opgenomen waardeverminderingen toepassen als er voor het geheel of een gedeelte van de vordering onzekerheid bestaat over de betaling ervan op de vervaldag.

#### *Materiële vaste activa*

De materiële vaste activa worden onderverdeeld in 3 categorieën. De gemeenschapsgoederen zijn de roerende en onroerende activa die worden aangewend binnen het maatschappelijk doel van de organisatie, los van enige bedrijfseconomische activiteit. De bedrijfsmatige activa worden aangewend binnen een bedrijfsmatige context, dat betekent waar een bepaald rendement of zekere productiviteit kan worden gekoppeld aan de aangewende activa. De diensten verbonden aan deze activa worden aangeboden aan concurrentiële tarieven, die beogen zoveel als mogelijk de kosten verbonden aan deze diensten te dekken. De overige activa worden voor geen van vorige doeleinden aangewend, maar worden aangehouden als (on)roerende reserve. Deze activa zijn niet nuttig bij het functioneren van het bestuur, en kunnen mogelijks in de toekomst worden gerealiseerd ter financiering van andere investeringen.

#### *Immateriële vaste activa*

De immateriële vaste activa worden gewaardeerd aan aanschaffingswaarde, tenzij deze niet verworven zijn van derden. In dat geval worden ze gewaardeerd tegen de vervaardigingsprijs, als die niet hoger is dan een voorzichtige raming van de gebruikswaarde of van het toekomstige rendement of nut voor het bestuur van die vaste activa.

***Vorderingen op lange termijn***

Vorderingen worden in de balans weergegeven tegen de nominale waarde. Indien de inning van deze vorderingen twijfelachtig is, worden deze overgeboekt naar de post dubieuze debiteuren. Op dubieuze debiteuren wordt een correctie geboekt aan de hand van waardeverminderingen, om aan te duiden welk bedrag waarschijnlijk nog zal geïnd worden.

***Schulden***

Schulden worden gewaardeerd tegen de nominale waarde.

***Netto-actief***

De ontvangen investeringssubsidies en schenkingen worden geleidelijk in resultaat genomen (verrekend) in hetzelfde ritme als de afschrijvingen of de waardeverminderingen op de vaste activa waarvoor deze werden verkregen. Zolang een investering in uitvoering is en dus nog niet wordt afgeschreven, wordt de verkregen investeringssubsidie niet verrekend.

De voorzieningen worden stelselmatig gevormd voor bestaande verplichtingen die zeker zijn op balansdatum en waarvan de omvang betrouwbaar kan worden bepaald. Ze worden niet gevormd voor 'waarschijnlijke' verplichtingen en worden niet gehandhaafd als ze op het einde van het financieel boekjaar hoger zijn dan wat vereist is op basis van een actuele beoordeling van de risico's en kosten voor het bestuur.

**Beginbalans bij overgang naar BBC**

Bij de conversie van de NOB naar de BBC wordt er een nieuwe beginbalans opgemaakt. Deze beginbalans stemt niet helemaal overeen met de eindbalans van de NOB, maar is daar wel hoofdzakelijk op gebaseerd. Redenen hiervoor zijn o.a. het verschil in balansrubriceringen en het wegvallen van bepaalde posten (bv. kapitaal) t.o.v. de NOB.

De balansstructuur in de BBC-boekhouding is dus enigszins veranderd en ziet er voortaan als volgt uit:

<b>ACTIEF</b>	<b>PASSIEF</b>
<b>I. VLOTTENDE ACTIVA</b>	<b>I. SCHULDEN</b>
A. Liquide middelen	A. Schulden op korte termijn
B. Vorderingen op korte termijn	B. Schulden op lange termijn
C. Voorraden en bestellingen in uitvoering	
D. Overlopende rekeningen v/h actief	<b>II. NETTOACTIEF</b>
E. Vorderingen op LT die binnen het jaar vervallen	
<b>II. VASTE ACTIVA</b>	
A. Vorderingen op lange termijn	
B. Financiële vaste activa	
C. Materiële vaste activa	
D. Immateriële vaste activa	

De schulden omvatten volgende deelrubrieken: financiële schulden, schulden uit ruiltransacties, schulden uit niet-ruiltransacties, voorzieningen voor risico's en kosten, overlopende rekeningen van het passief (enkel op KT) en schulden op lange termijn die binnen het jaar vervallen (enkel op KT); dit ingedeeld naargelang de schuldtermijn (< 1 jaar is korte termijn; > 1 jaar is lange termijn).

Het overig netto-actief is het verschil tussen enerzijds het totaal van de activa en anderzijds het totaal van de schulden en van de overige rubrieken van het netto-actief. Dit overig netto-actief zorgt ervoor dat de actief- en passiefzijde van de balans met elkaar in evenwicht is. Het is de sluitpost van de balans. Het overig netto-actief blijft in principe onveranderd na opmaak van de beginbalans.

Bij de conversie van de rekeningen en de inventaris worden volgende afspraken gevolgd:

- het bestuur opteert voor de toepassing van het continuïteitsprincipe; dit houdt in dat de bestaande inventarisgoederen worden geconverteerd naar de respectievelijke rubrieken in de BBC-boekhouding, dit op basis van de oorspronkelijke aanschafwaarde.

- volledig afgeschreven activa (met een boekwaarde van 0 €) worden niet meegenomen in de BBC-inventaris, maar worden bij de conversie afgeleid naar de beginbalans.
- de NOB-afschrijvingstermijnen worden in de BBC-boekhouding behouden waardoor er geen aanpassing noodzakelijk is van de lopende afschrijvingen.

### Afschrijvingstermijnen

omschrijving	termijn
plannen en studies - aanschaffingswaarde	5
gebouwen - aanvangswaarde	33
gebouwen - renovatie en onderhoud	10
gebouwen - inrichtingswerken	10
niet - medische installaties, machines en uitrusting	10
alarmtoestellen	5
meubilair - aanschaffingswaarde	10
informaticamaterieel	4
kantoormachines	5
meubilair - aanschaffingswaarde - LOI	4
rollend materieel - aanschafwaarde	5
andere kantooruitrusting in leasing - aanschafwaarde	7

### Slotbemerking

Voor aangelegenheden die in deze waarderingsregels niet voorzien zijn zullen deze van de Stad Nieuwpoort, goedgekeurd in het CBS van 3 maart 2015, toegepast worden.

Gedaan in zitting datum als boven,  
Namens de Raad,

De OCMW-secretaris,  
get. M. Van der Auwera

De OCMW-voorzitter,  
get. F. Lefevre

Voor eensluidend afschrift,

De OCMW-secretaris,

De OCMW-voorzitter,

M. Van der Auwera

F. Lefevre













Sanerings- en consolidatieleningen	0,00	0,00	0,00	0,00	0,00	0,00	0,00	0,00	0,00
Leningen ten laste van derden	0,00	0,00	0,00	0,00	0,00	0,00	0,00	0,00	0,00

\* = inclusief aflossingen op volledig afgebooste leningen

<b>1734</b>   <b>Schulden aan kredietinstellingen wegens borgstelling</b>	<b>0,00</b>	<b>0,00</b>	<b>0,00</b>	<b>0,00</b>	<b>0,00</b>	<b>0,00</b>	<b>0,00</b>	<b>0,00</b>	<b>0,00</b>
---	-------------	-------------	-------------	-------------	-------------	-------------	-------------	-------------	-------------

\* = inclusief aflossingen op volledig afgebooste leningen

<b>174</b>   <b>Overige leningen</b>	<b>202.162,99</b>	<b>202.162,99</b>	<b>196.527,44</b>	<b>5.635,55</b>	<b>5.635,55</b>	<b>5.635,55</b>	<b>0,00</b>	<b>5.651,47</b>
VMSW 100000048110	19.204,74	19.204,74	18.669,38	535,36	535,36	535,36	0,00	536,87
VMSW 100000048111	4.924,19	4.924,19	4.786,92	137,27	137,27	137,27	0,00	137,66
VMSW 100000048112	177.762,92	177.762,92	172.807,56	4.955,36	4.955,36	4.955,36	0,00	4.969,36
VMSW 100000054905	271,14	271,14	263,58	7,56	7,56	7,56	0,00	7,58

\* = inclusief aflossingen op volledig afgebooste leningen



**DESINVESTERINGEN**

Omschrijving	Verkoop		Aanschatting				Herwaarderings-		Afschrijving	Waarde-	Afschrijvingen op	Meer-/Minwaarde
	Verkoopprijs	Aanschatwaarde	Aanschatwaarde	meerwaarden	meerwaarden	meerwaarden	vermindering	meerwaarden				
AR	0,00	0,00	0,00	0,00	0,00	0,00	0,00	0,00	0,00	0,00	0,00	
Omschrijving verkocht actief												
			Meerwaarde/Minwaarde op de realisatie van financiële, materiële en immateriële vaste activa								0,00	
			Meerwaarde/Minwaarde op de courante realisatie van vaste activa								0,00	
			Meerwaarde/Minwaarde op de realisatie van financiële, materiële en immateriële vaste activa								0,00	
			Meerwaarde/Minwaarde op de courante realisatie van vaste activa								0,00	

**BUITENGEbruIKSTELLINGEN EN SALDERINGEN (ACTIVA)**

Omschrijving	Aanschatting		Herwaarderings-		Afschrijving	Waarde-	Afschrijvingen op	Meer-/Minwaarde
	Aanschatwaarde	Aanschatwaarde	meerwaarden	meerwaarden				
AR 2...	0,00	0,00	0,00	0,00	0,00	0,00	0,00	0,00
Omschrijving buitengebruikgesteld actief								



## Boekjaar 2019 in grafiek

Exploitatieuitgaven boekjaar 2019 in evolutie en grafiek

Exploitatieontvangsten boekjaar 2019 in evolutie en grafiek

Investeringsuitgaven boekjaar 2019 in evolutie en grafiek

Investeringsontvangsten boekjaar 2019 in evolutie en grafiek

Balans boekjaar 2019 in grafiek

## OCMW NIEUWPOORT

## EXPLOITATIEREKENING PER BELEIDSVELD

31/12/2019

31/12/2018

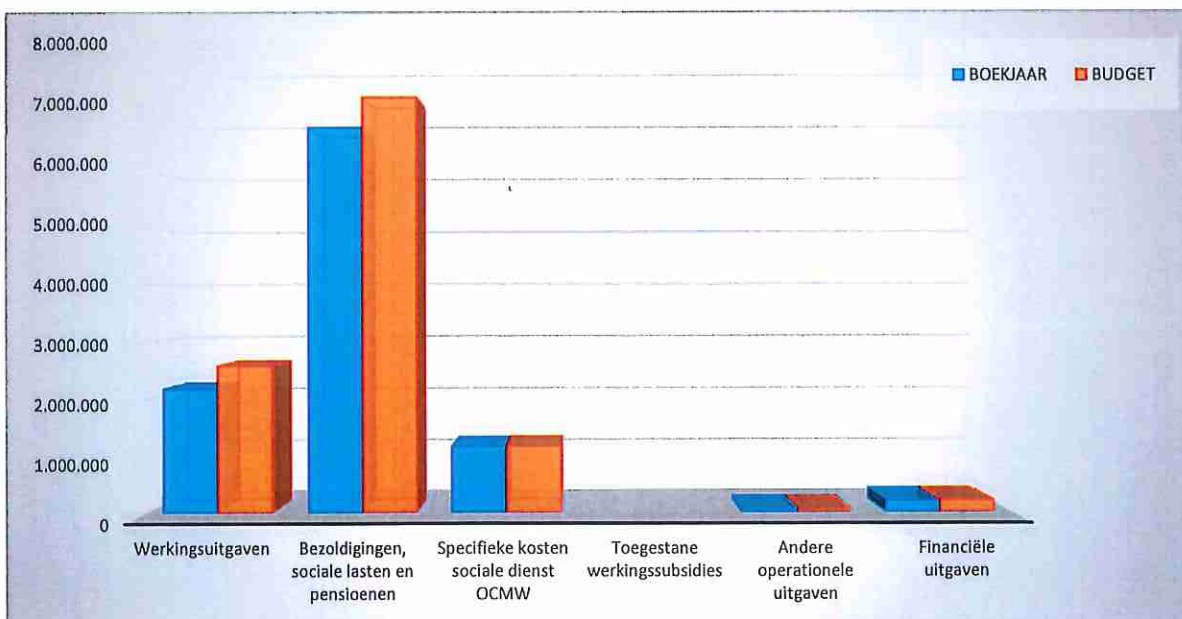
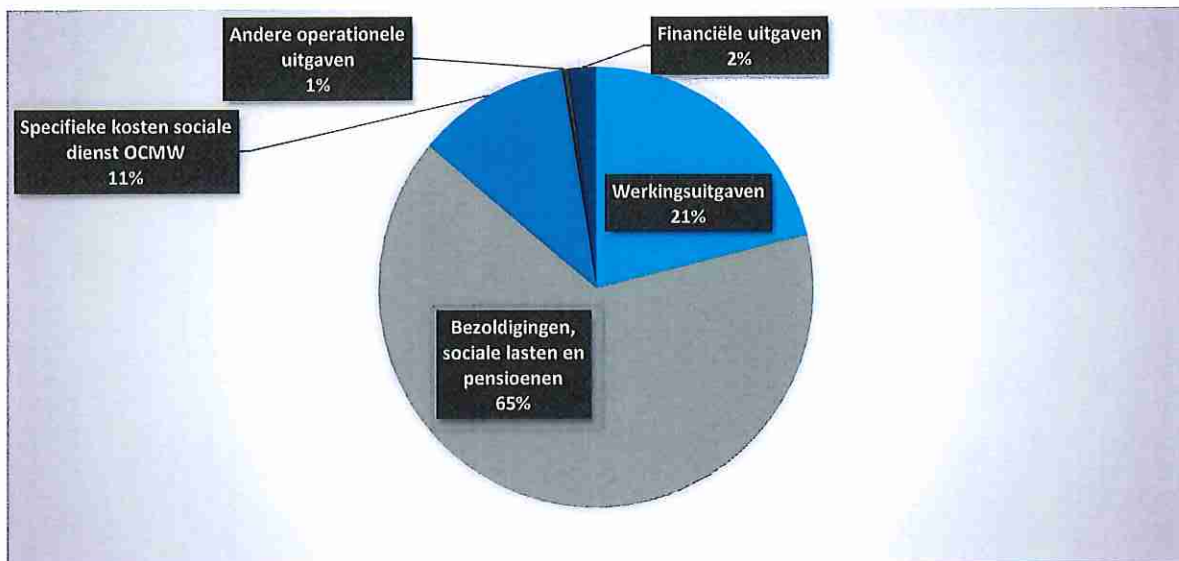
I. UITGAVEN	Code	10.314.907	9.727.798
A. Operationele uitgaven	60/4	10.109.832	9.510.281
1. Goederen en diensten	60/1	2.180.691	2.108.158
0953 Woon- en zorgcentra		1.514.076	1.447.417
0190 Overig algemeen bestuur		198.191	140.578
0930 Sociale huisvesting		167.785	148.340
0909 Overige verrichtingen inzake sociaal beleid		109.566	92.979
0952 Assistentiewoningen		76.543	101.750
0119 Overige algemene diensten		37.411	40.999
0903 Lokale opvanginitiatieven voor asielzoekers		30.584	86.840
0112 Personeelsdienst en vorming		19.357	14.455
0946 Thuisbezorgde maaltijden		15.181	14.105
**** Overige beleidsvelden		11.996	20.696
2. Bezoldigingen, sociale lasten en pensioenen	62	6.709.647	6.226.049
0953 Woon- en zorgcentra		4.711.889	4.244.822
0900 Sociale bijstand		737.316	672.443
0948 Poetsdienst		330.131	291.516
0119 Overige algemene diensten		237.068	222.320
0110 Secretariaat		209.539	254.392
0904 Activering van tewerkstelling		167.595	144.757
0111 Fiscale en financiële diensten		119.224	189.214
0112 Personeelsdienst en vorming		81.159	79.891
0100 Politieke organen		71.370	94.660
**** Overige beleidsvelden		44.356	32.033
3. Specifieke kosten sociale dienst OCMW	648	1.167.399	1.109.348
0900 Sociale bijstand		1.122.734	1.062.912
0903 Lokale opvanginitiatieven voor asielzoekers		32.923	31.675
**** Overige beleidsvelden		11.742	14.760
4. Toegestane werkingssubsidies	649		
5. Andere operationele uitgaven	640/7	52.095	66.726
0030 Financiële aangelegenheden		52.095	66.726
0090 Overige algemene financiering			
**** Overige beleidsvelden		0	
B. Financiële uitgaven	65	205.075	217.518
0040 Transacties in verband met de openbare schuld		205.015	217.235
0030 Financiële aangelegenheden		60	282
C. Rechthebbenden uit het overschot van het boekjaar	694		

## OCMW NIEUWPOORT

## EXPLOITATIEUITGAVEN BOEKJAAR 2019 IN EVOLUTIE EN GRAFIEK

## 1. Samenstelling van de exploitatieuitgaven 2019 - Vergelijking rekening-budget

	BOEKJAAR		BUDGET		REAL%
<b>Exploitatieuitgaven</b>	<b>10.314.907</b>	100%	<b>11.247.140</b>	100%	<b>92%</b>
Werkingsuitgaven	2.180.691	21%	2.585.100	23%	84%
Bezoldigingen, sociale lasten en pensioenen	6.709.647	65%	7.236.750	64%	93%
Specifieke kosten sociale dienst OCMW	1.167.399	11%	1.178.250	10%	99%
Toegestane werkingssubsidies					
Andere operationele uitgaven	52.095	1%	41.040	0%	127%
Financiële uitgaven	205.075	2%	206.000	2%	100%

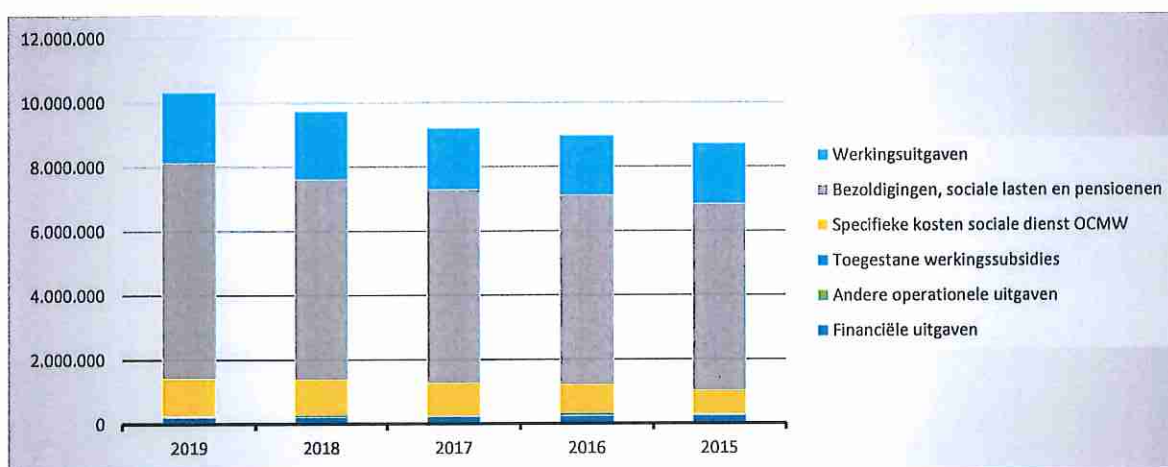




## EXPLOITATIEUITGAVEN BOEKJAAR 2019 IN EVOLUTIE EN GRAFIEK

## 2. Evolutie van de exploitatieuitgaven 2019-2015

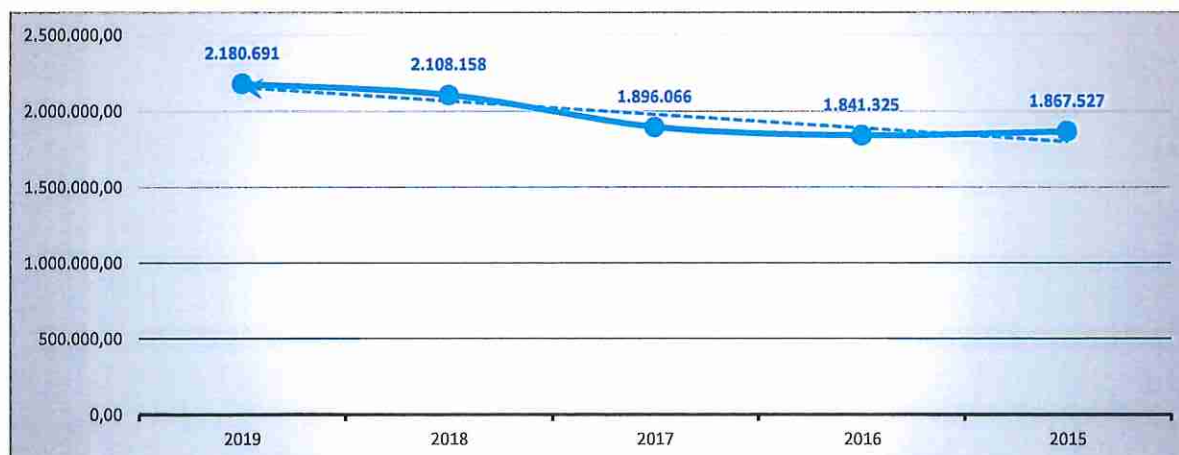
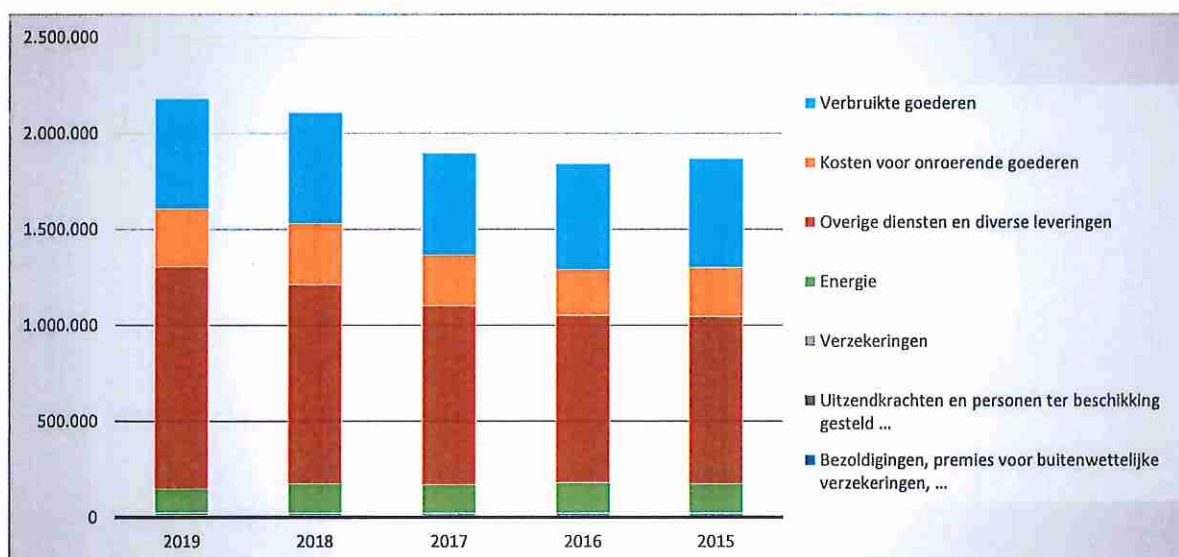
	2019		2018		2017	
<b>Exploitatieuitgaven</b>	<b>10.314.907</b>	<b>100%</b>	<b>9.727.798</b>	<b>100%</b>	<b>9.197.189</b>	<b>100%</b>
Werkingsuitgaven	2.180.691	21%	2.108.158	22%	1.896.066	21%
Bezoldigingen, sociale lasten en pensioenen	6.709.647	65%	6.226.049	64%	6.021.907	65%
Specifieke kosten sociale dienst OCMW	1.167.399	11%	1.109.348	11%	1.035.381	11%
Toegestane werkingssubsidies						
Andere operationele uitgaven	52.095	1%	66.726	1%	12.739	0%
Financiële uitgaven	205.075	2%	217.518	2%	231.096	3%



## EXPLOITATIEUITGAVEN BOEKJAAR 2019 IN EVOLUTIE EN GRAFIEK

## 3. Evolutie van de werkingsuitgaven 2019-2015

	2019		2018		2017	
<b>Werkingsuitgaven</b>	<b>2.180.691</b>	100%	<b>2.108.158</b>	100%	<b>1.896.066</b>	100%
Verbruikte goederen	573.669	26%	576.770	27%	528.609	28%
Kosten voor onroerende goederen	301.725	14%	320.393	15%	265.590	14%
Energie	124.843	6%	152.155	7%	146.114	8%
<i>Elektriciteit</i>	78.914		89.275		81.422	
<i>Gas</i>	45.930		62.880		64.693	
<i>Aardolieproducten</i>						
Verzekeringen	23.334	1%	22.909	1%	23.070	1%
Overige diensten en diverse leveringen	1.157.119	53%	1.035.931	49%	932.684	49%
Uitzendkrachten en personen ter beschikking gesteld ...						
Bezoldigingen, premies voor buitenwettelijke verzekeringen, ...						

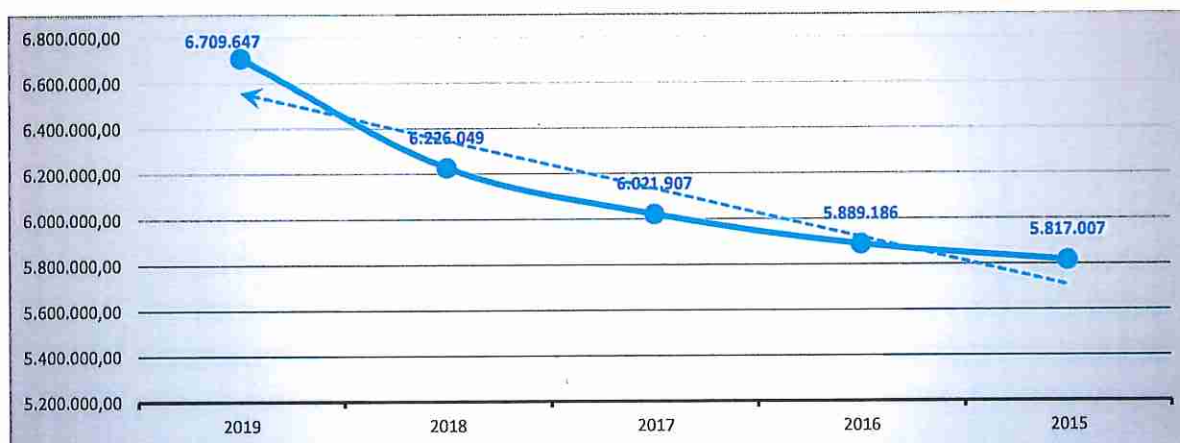
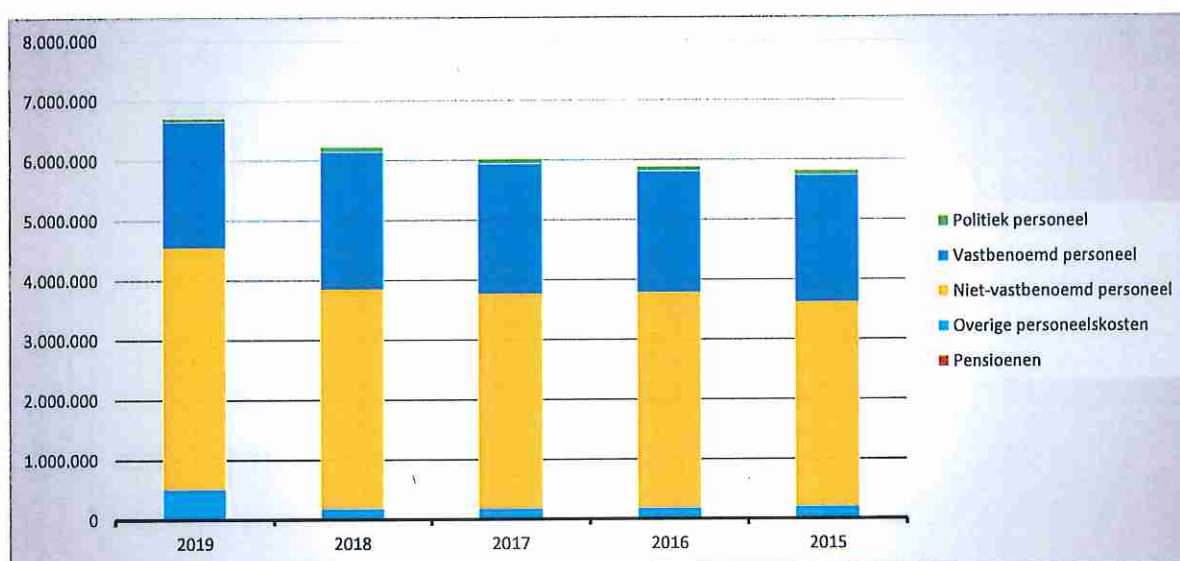


## OCMW NIEUWPOORT

## EXPLOITATIEUITGAVEN BOEKJAAR 2019 IN EVOLUTIE EN GRAFIEK

## 4. Evolutie van de personeelskosten 2019-2015

	2019		2018		2017	
<b>Personeelskosten</b>	<b>6.709.647</b>		<b>6.226.049</b>		<b>6.021.907</b>	
Bezoldigingen en werkgeversbijdragen	6.200.261	100%	6.039.981	100%	5.847.040	100%
Politiek personeel	56.633	1%	80.840	1%	80.981	1%
Vastbenoemd personeel	2.106.148	34%	2.294.760	38%	2.171.276	37%
Niet-vastbenoemd personeel	4.037.480	65%	3.664.380	61%	3.594.784	61%
Overige personeelskosten	494.650		172.248		161.313	
Pensioenen	14.736		13.820		13.553	

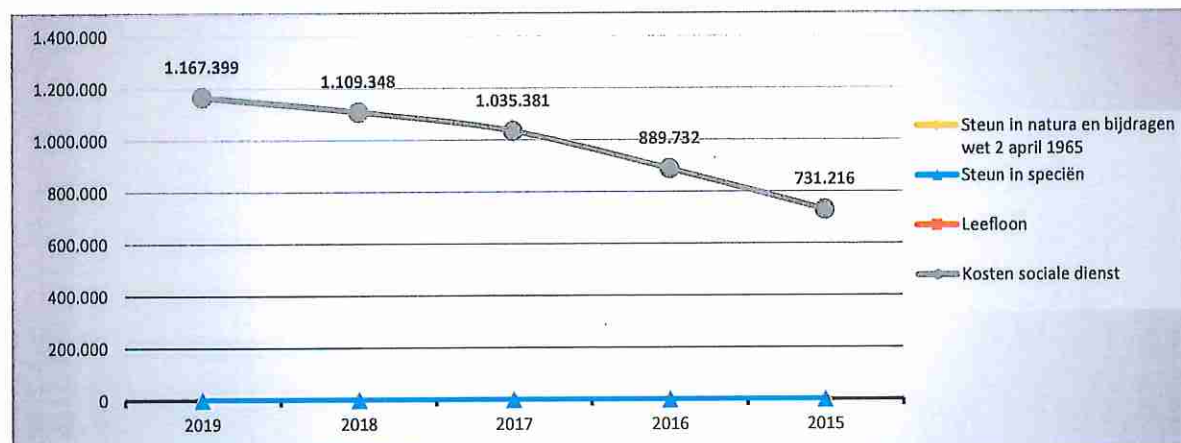
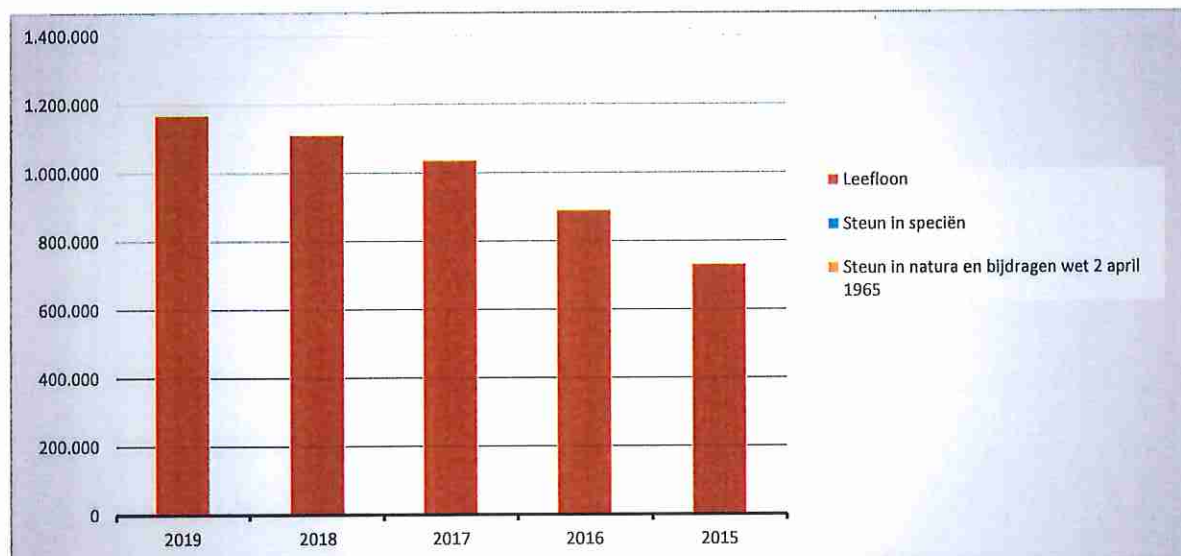


## OCMW NIEUWPOORT

## EXPLOITATIEUITGAVEN BOEKJAAR 2019 IN EVOLUTIE EN GRAFIEK

## 5. Evolutie van de specifieke kosten sociale dienst OCMW 2019-2015

	2019		2018		2017	
Specifieke kosten sociale dienst OCMW	1.167.399	100%	1.109.348	100%	1.035.381	100%
Leefloon	1.167.399	100%	1.109.348	100%	1.035.381	100%
Steun in speciën						
Steun in natura en bijdragen in het kader wet 2 april 1965						

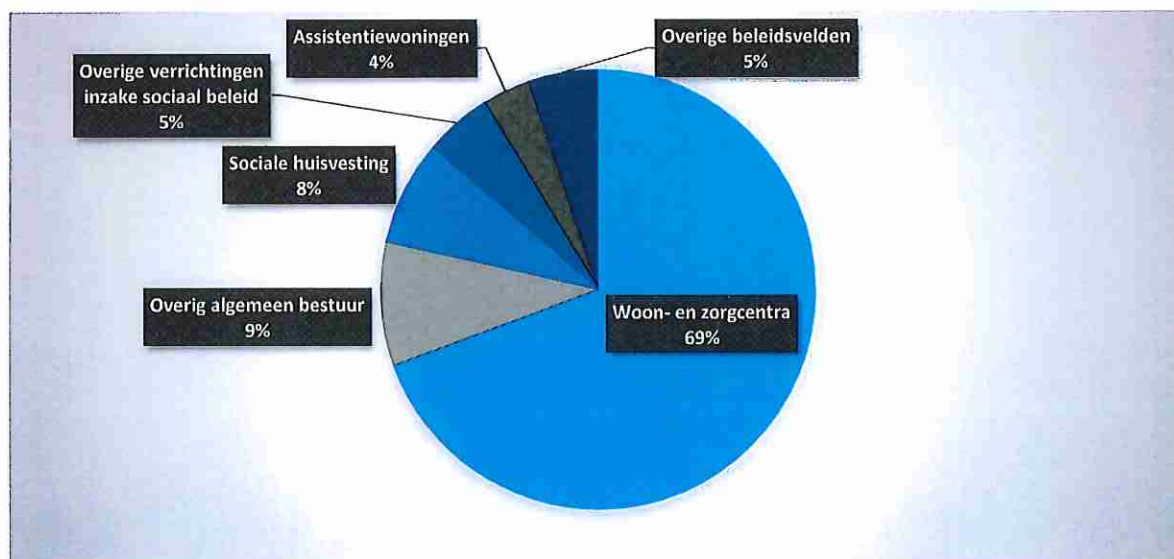


## OCMW NIEUWPOORT

## EXPLOITATIEUITGAVEN BOEKJAAR 2019 IN EVOLUTIE EN GRAFIEK

## 6. Verdeling van de werkingskosten per beleidsveld 2019-2018 / BUDGET 2019

Werkingskosten	2019		2018		BUDGET	
	2.180.691	100%	2.108.158	100%	2.585.100	100%
0953 Woon- en zorgcentra	1.514.076	69%	1.447.417	69%	1.659.250	64%
0190 Overig algemeen bestuur	198.191	9%	140.578	7%	228.000	9%
0930 Sociale huisvesting	167.785	8%	148.340	7%	185.950	7%
0909 Overige verrichtingen inzake sociaal beleid	109.566	5%	92.979	4%	126.200	5%
0952 Assistentiewoningen	76.543	4%	101.750	5%	135.600	5%
0119 Overige algemene diensten	37.411	2%	40.999	2%	72.600	3%
0903 Lokale opvanginitiatieven voor asielzoekers	30.584	1%	86.840	4%	68.350	3%
0112 Personeelsdienst en vorming	19.357	1%	14.455	1%	27.500	1%
0946 Thuisbezorgde maaltijden	15.181	1%	14.105	1%	23.250	1%
0949 Overige gezinshulp	7.219	0%	7.023	0%	11.500	0%
0947 Klusjesdienst	1.880	0%	4.374	0%	2.300	0%
0948 Poetsdienst	1.004	0%	881	0%	2.600	0%
0900 Sociale bijstand	660	0%	1.270	0%	1.600	0%
0050 Patrimonium zonder maatschappelijk doel	643	0%			22.000	1%
0040 Transacties in verband met de openbare schuld	573	0%	5.143	0%		
0111 Fiscale en financiële diensten	17	0%	86	0%	400	0%
0110 Secretariaat			1.349	0%	16.900	1%
0115 Welzijn op het werk			1	0%	600	0%
**** Overige beleidsvelden			568	0%	500	0%

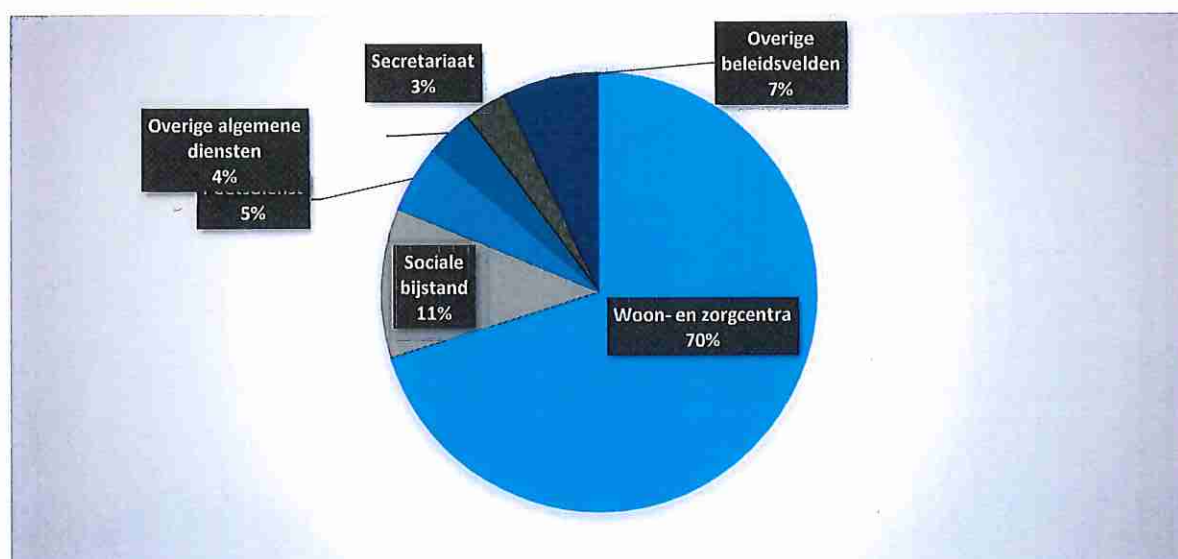


## OCMW NIEUWPOORT

## EXPLOITATIEUITGAVEN BOEKJAAR 2019 IN EVOLUTIE EN GRAFIEK

## 7. Verdeling van de personeelskosten per beleidsveld 2019-2018 / BUDGET 2019

Personeelskosten	2019		2018		BUDGET	
	<b>6.709.647</b>	100%	<b>6.226.049</b>	100%	<b>7.236.750</b>	100%
0953 Woon- en zorgcentra	4.711.889	70%	4.244.822	68%	5.048.100	70%
0900 Sociale bijstand	737.316	11%	672.443	11%	865.650	12%
0948 Poetsdienst	330.131	5%	291.516	5%	357.200	5%
0119 Overige algemene diensten	237.068	4%	222.320	4%	253.400	4%
0110 Secretariaat	209.539	3%	254.392	4%	208.700	3%
0904 Activering van tewerkstelling	167.595	2%	144.757	2%	166.100	2%
0111 Fiscale en financiële diensten	119.224	2%	189.214	3%	123.700	2%
0112 Personeelsdienst en vorming	81.159	1%	79.891	1%	81.900	1%
0100 Politieke organen	71.370	1%	94.660	2%	84.500	1%
0115 Welzijn op het werk	28.806	0%	30.601	0%	37.500	1%
0190 Overig algemeen bestuur	15.550	0%	1.432	0%	10.000	0%



## OCMW NIEUWPOORT

## EXPLOITATIEREKENING PER BELEIDSVELD

31/12/2019

31/12/2018

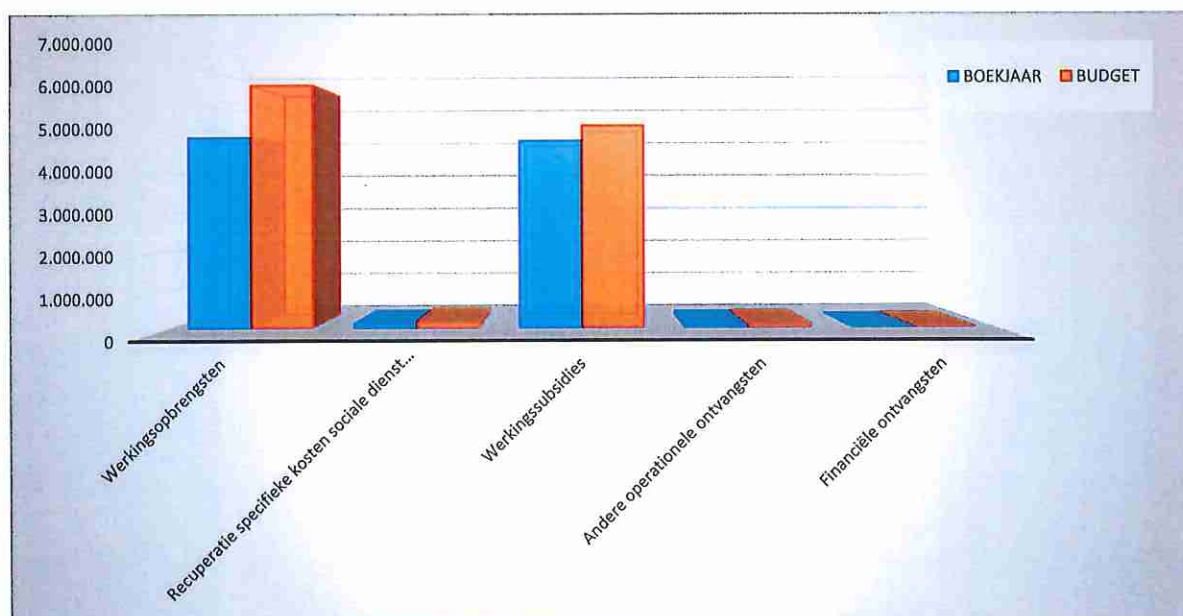
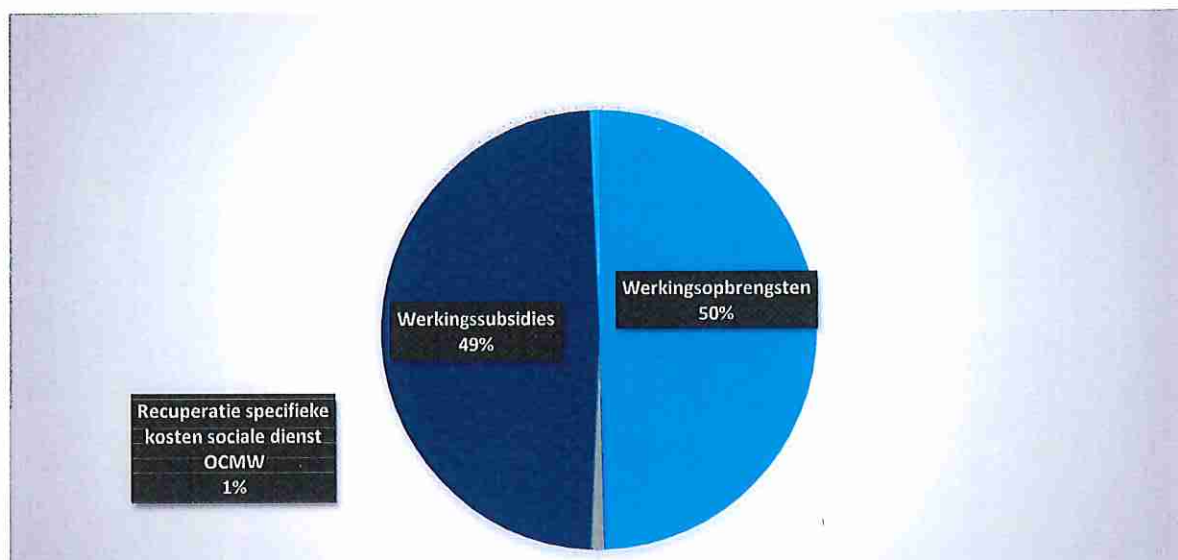
II. ONTVANGSTEN	Code	9.882.600	10.413.560
A. Operationele ontvangsten	70/4	9.878.882	10.411.998
1. Ontvangsten uit de werking	70	4.905.520	5.355.380
0953 Woon- en zorgcentra		4.162.725	4.646.428
0930 Sociale huisvesting		215.702	204.065
0952 Assistentiewoningen		205.435	181.870
0946 Thuisbezorgde maaltijden		134.529	122.266
0050 Patrimonium zonder maatschappelijk doel		92.829	91.629
0948 Poetsdienst		82.339	81.747
0947 Klusjesdienst		6.236	5.988
**** Overige beleidsvelden		5.725	21.386
2. Fiscale ontvangsten en boeten			
3. Werkingssubsidies		4.811.452	4.914.122
a. Algemene werkingssubsidies		3.238.158	3.495.111
Gemeente- of provinciefonds	7400	289.000	289.000
Gemeentelijke of provinciale bijdrage	7401	2.291.365	2.540.908
Overige algemene werkingssubsidies	7402/4	657.792	665.203
b. Specifieke werkingssubsidies	7405/9	1.573.294	1.419.010
0900 Sociale bijstand		810.334	787.716
0953 Woon- en zorgcentra		540.417	377.092
0904 Activering van tewerkstelling		113.414	87.463
0903 Lokale opvanginitiatieven voor asielzoekers		109.129	166.739
4. Recuperatie specifieke kosten sociale dienst OCMW	748	100.991	70.576
0900 Sociale bijstand		89.249	55.815
**** Overige beleidsvelden		11.742	14.760
5. Andere operationele ontvangsten	742/7	60.920	71.921
0953 Woon- en zorgcentra		32.364	39.291
0948 Poetsdienst		13.249	21.620
0119 Overige algemene diensten		7.505	1.757
**** Overige beleidsvelden		7.801	9.254
B. Financiële ontvangsten	75	3.717	1.562
0040 Transacties in verband met de openbare schuld		3.097	909
0030 Financiële aangelegenheden		517	537
0953 Woon- en zorgcentra		104	116
C. Tussenkost door derden in het tekort van het boekjaar	794		

## OCMW NIEUWPOORT

## EXPLOITATIEONTVANGSTEN BOEKJAAR 2019 IN EVOLUTIE EN GRAFIEK

## 1. Samenstelling van de exploitatieontvangsten 2019 - Vergelijking rekening-budget

	BOEKJAAR		BUDGET		REAL%
Exploitatieontvangsten	9.882.600	100%	11.652.856	100%	85%
Werkingsopbrengsten	4.905.520	50%	6.239.100	54%	79%
Recuperatie specifieke kosten sociale dienst OCMW	100.991	1%	148.500	1%	68%
Werkingsubsidies	4.811.452	49%	5.192.066	45%	93%
<i>Gemeente- of provinciefonds</i>	289.000		289.000		100%
<i>Gemeentelijke of provinciale bijdrage</i>	2.291.365		2.338.216		98%
<i>Overige algemene werkingsubsidies</i>	657.792		708.000		93%
<i>Specifieke werkingsubsidies</i>	1.573.294		1.856.850		85%
Andere operationele ontvangsten	60.920	1%	71.090	1%	86%
Financiële ontvangsten	3.717	0%	2.100	0%	177%



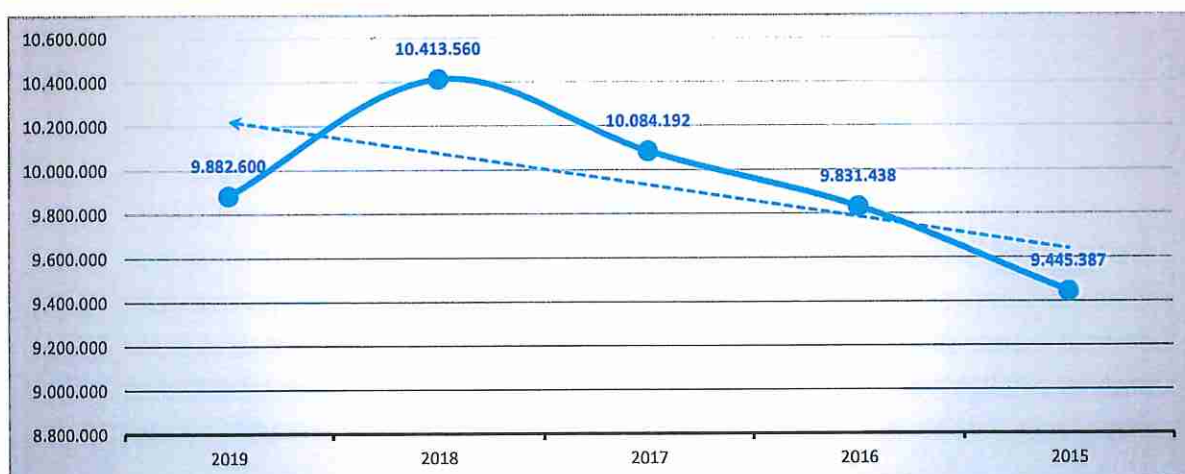
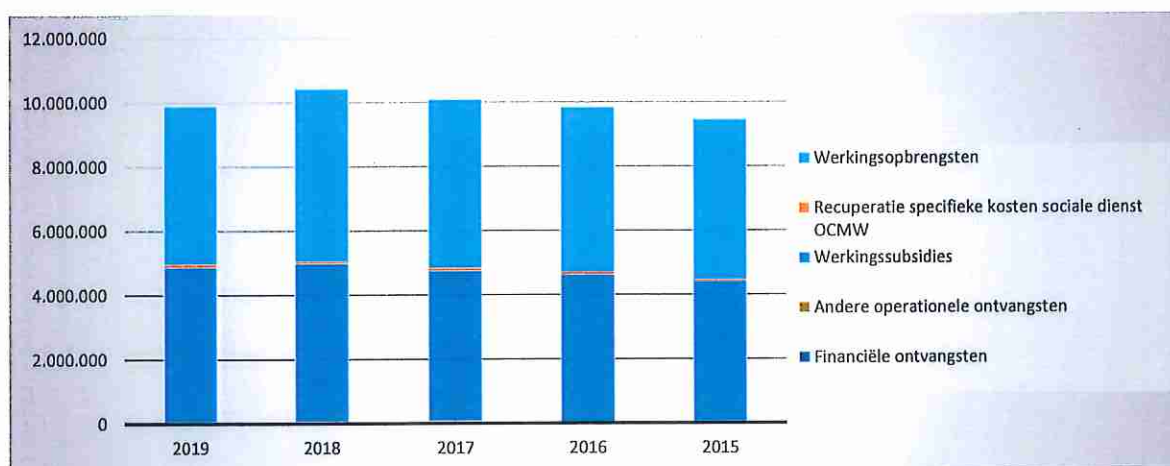


## OCMW NIEUWPOORT

## EXPLOITATIEONTVANGSTEN BOEKJAAR 2019 IN EVOLUTIE EN GRAFIEK

## 2. Evolutie van de exploitatieontvangsten 2019-2015

	2019		2018		2017	
<b>Exploitatieontvangsten</b>	<b>9.882.600</b>	100%	<b>10.413.560</b>	100%	<b>10.084.192</b>	100%
Werkingsopbrengsten	4.905.520	50%	5.355.380	51%	5.236.799	52%
Recuperatie specifieke kosten sociale dienst OCMW	100.991	1%	70.576	1%	86.122	1%
Werkingsubsidies	4.811.452	49%	4.914.122	47%	4.673.052	46%
<i>Gemeente- of provinciefonds</i>	289.000		289.000		289.000	
<i>Gemeentelijke of provinciale bijdrage</i>	2.291.365		2.540.908		2.540.447	
<i>Overige algemene werkingsubsidies</i>	657.792		665.203		665.222	
<i>Specifieke werkingsubsidies</i>	1.573.294		1.419.010		1.178.383	
Andere operationele ontvangsten	60.920	1%	71.921	1%	87.520	1%
Financiële ontvangsten	3.717	0%	1.562	0%	700	0%

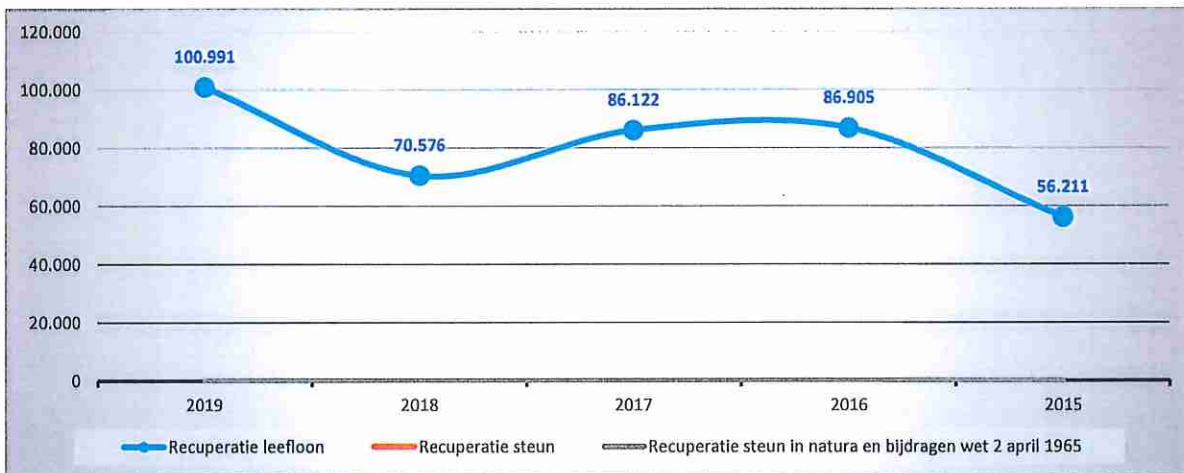
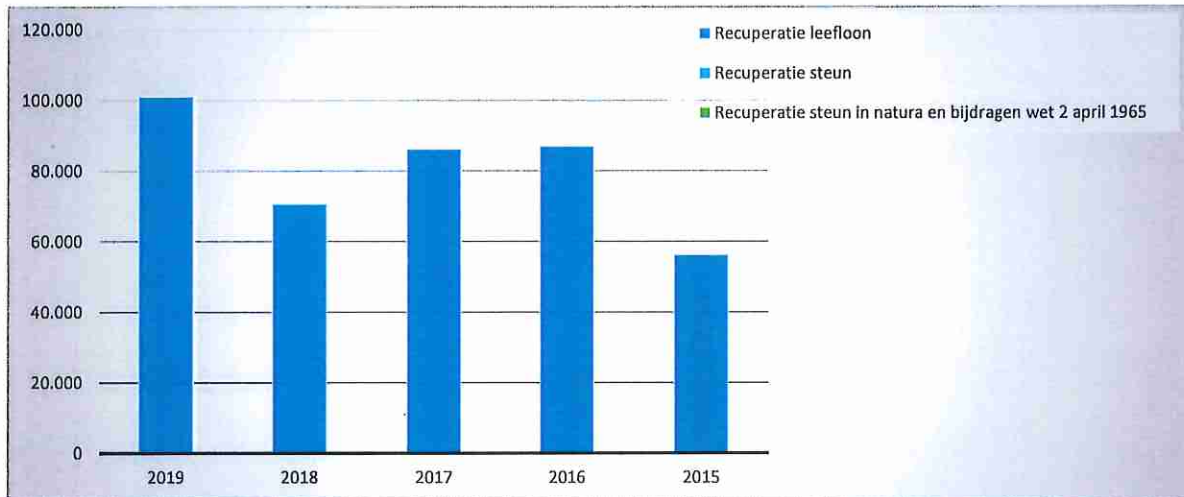


## OCMW NIEUWPOORT

## EXPLOITATIEONTVANGSTEN BOEKJAAR 2019 IN EVOLUTIE EN GRAFIEK

## 3. Evolutie van de recuperatie specifieke kosten sociale dienst OCMW 2019-2015

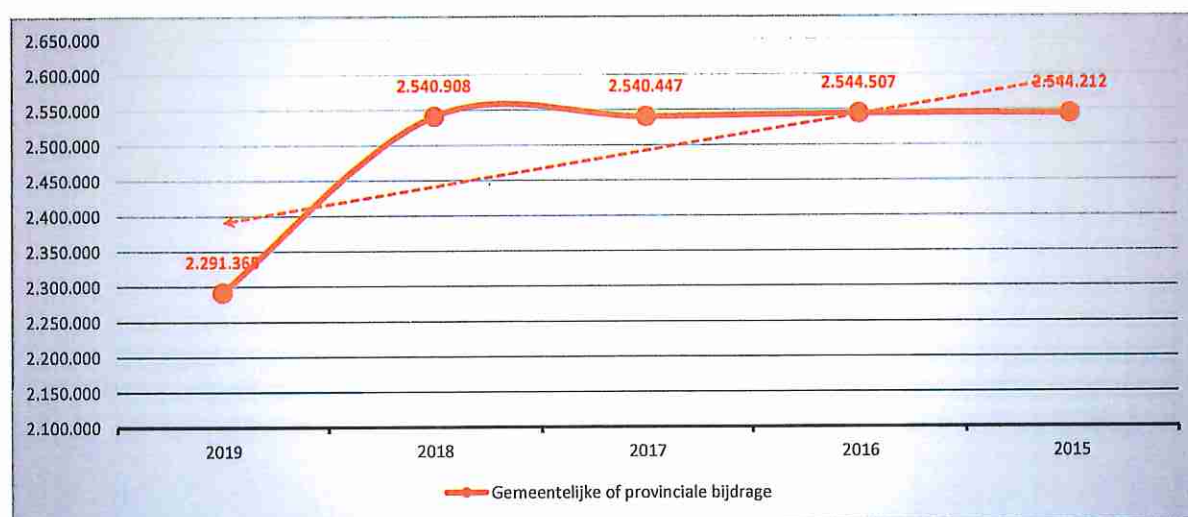
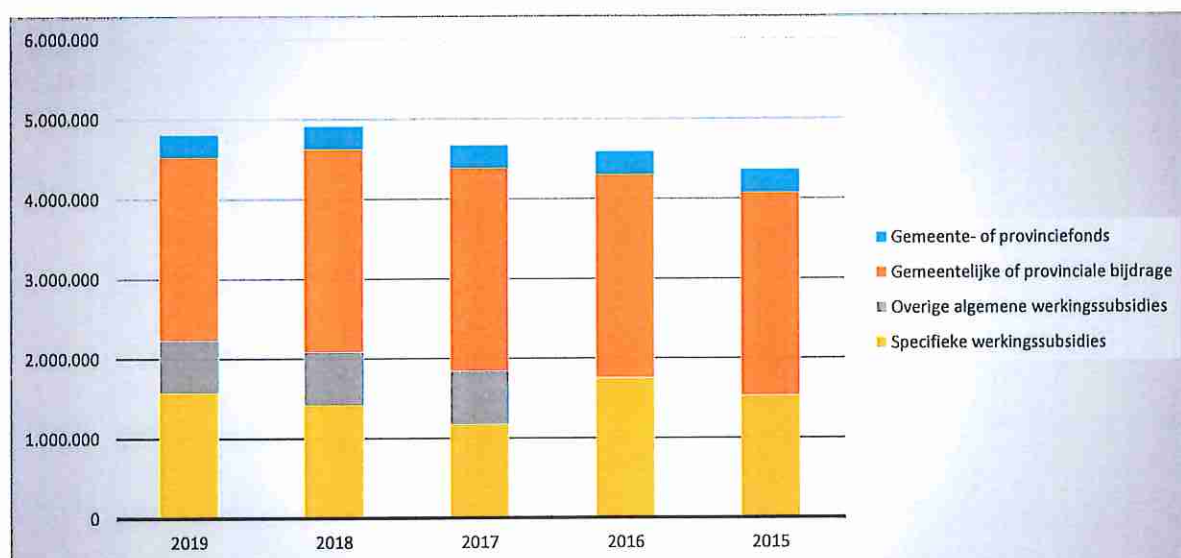
	2019		2018		2017	
Recuperatie specifieke kosten sociale dienst OCMW	100.991	100%	70.576	100%	86.122	100%
Recuperatie leefloon	100.991	100%	70.576	100%	86.122	100%
Recuperatie steun						
Recuperatie steun in natura en bijdragen wet 2 april 1965						



## EXPLOITATIEONTVANGSTEN BOEKJAAR 2019 IN EVOLUTIE EN GRAFIEK

## 4. Evolutie van de werkingssubsidies 2019-2015

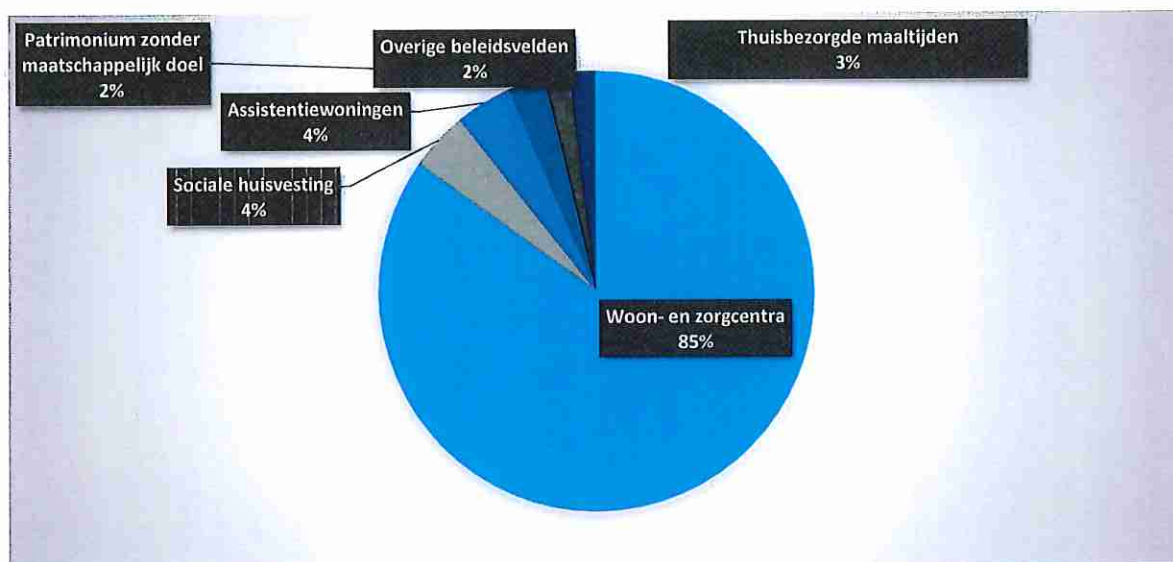
	2019		2018		2017	
<b>Werkingsubsidies</b>	<b>4.811.452</b>	100%	<b>4.914.122</b>	100%	<b>4.673.052</b>	100%
Gemeente- of provinciefonds	289.000	6%	289.000	6%	289.000	6%
Gemeentelijke of provinciale bijdrage	2.291.365	48%	2.540.908	52%	2.540.447	54%
Overige algemene werkingssubsidies	657.792	14%	665.203	14%	665.222	14%
Specifieke werkingssubsidies	1.573.294	33%	1.419.010	29%	1.178.383	25%



## EXPLOITATIEONTVANGSTEN BOEKJAAR 2019 IN EVOLUTIE EN GRAFIEK

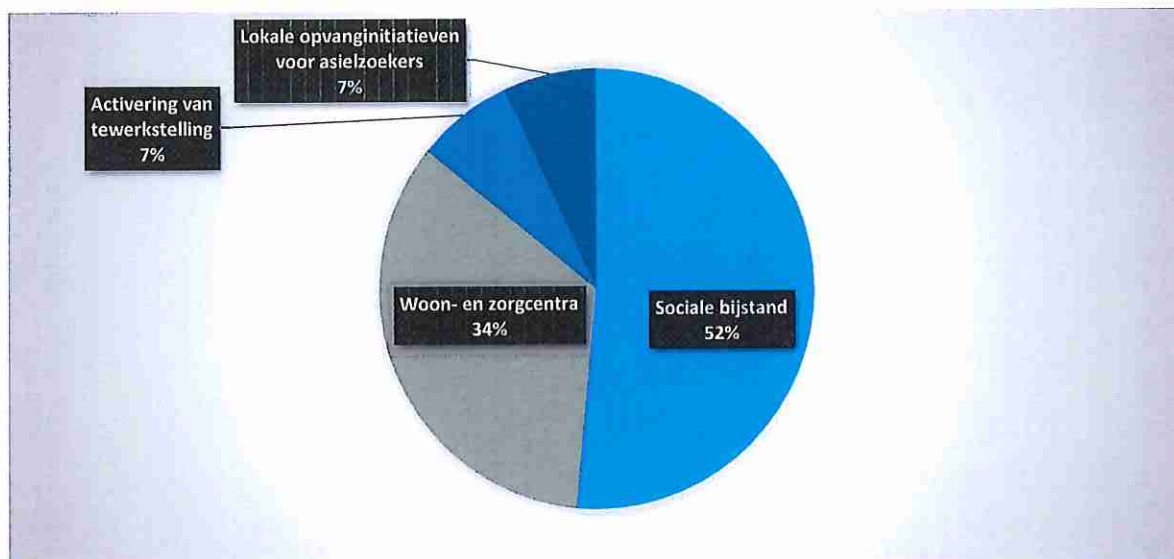
## 5. Verdeling van de werkingsopbrengsten per beleidsveld 2019-2018 / BUDGET 2019

Werkingsopbrengsten	2019		2018		BUDGET	
	<b>4.905.520</b>	100%	<b>5.355.380</b>	100%	<b>6.239.100</b>	100%
0953 Woon- en zorgcentra	4.162.725	85%	4.646.428	87%	5.427.400	87%
0930 Sociale huisvesting	215.702	4%	204.065	4%	215.100	3%
0952 Assistentiewoningen	205.435	4%	181.870	3%	235.000	4%
0946 Thuisbezorgde maaltijden	134.529	3%	122.266	2%	140.000	2%
0050 Patrimonium zonder maatschappelijk doel	92.829	2%	91.629	2%	92.000	1%
0948 Poetsdienst	82.339	2%	81.747	2%	100.000	2%
0947 Klusjesdienst	6.236	0%	5.988	0%	8.000	0%
0949 Overige gezinshulp	3.103	0%	7.108	0%	7.500	0%
0030 Financiële aangelegenheden	2.457	0%	450	0%	2.000	0%
0909 Overige verrichtingen inzake sociaal beleid	165	0%	13.807	0%	12.000	0%
**** Overige beleidsvelden			20	0%	100	0%



## 6. Verdeling van de specifieke werkingssubsidies per beleidsveld 2019-2018 / BUDGET 2019

	2019		2018		BUDGET	
<b>Specifieke werkingssubsidies</b>	<b>1.573.294</b>	100%	<b>1.419.010</b>	100%	<b>1.856.850</b>	100%
0900 Sociale bijstand	810.334	52%	787.716	56%	865.500	47%
0953 Woon- en zorgcentra	540.417	34%	377.092	27%	732.000	39%
0904 Activering van tewerkstelling	113.414	7%	87.463	6%	110.000	6%
0903 Lokale opvanginitiatieven voor asielzoekers	109.129	7%	166.739	12%	149.350	8%

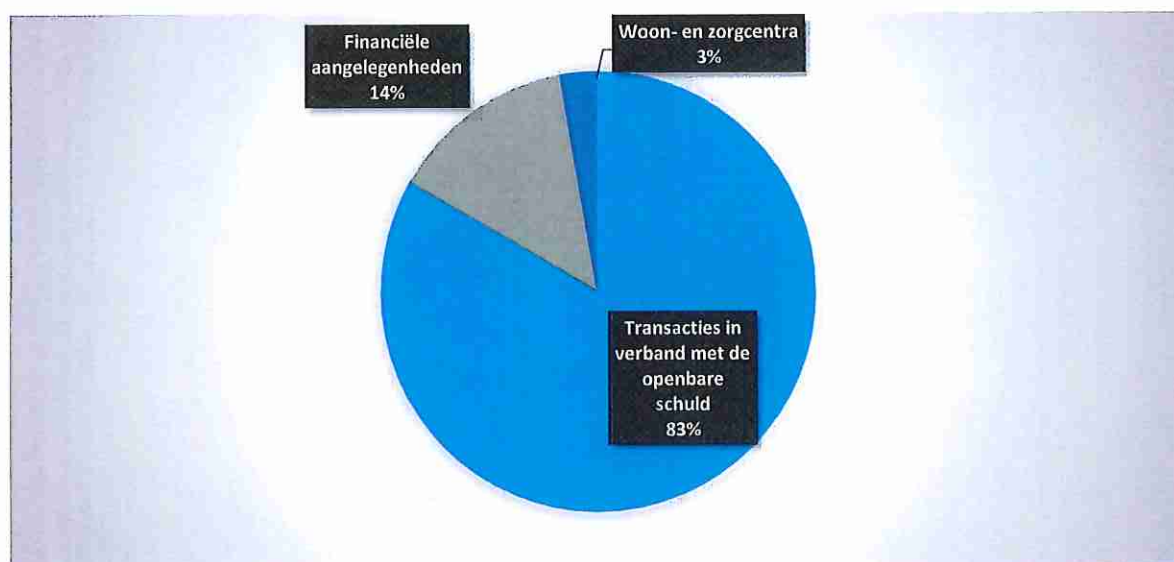


## OCMW NIEUWPOORT

## EXPLOITATIEONTVANGSTEN BOEKJAAR 2019 IN EVOLUTIE EN GRAFIEK

## 7. Verdeling van de financiële ontvangsten per beleidsveld 2019-2018 / BUDGET 2019

	2019		2018		BUDGET	
<b>Financiële ontvangsten</b>	<b>3.717</b>	100%	<b>1.562</b>	100%	<b>2.100</b>	100%
0040 Transacties in verband met de openbare schuld	3.097	83%	909	58%		
0030 Financiële aangelegenheden	517	14%	537	34%	2.000	95%
0953 Woon- en zorgcentra	104	3%	116	7%	100	5%



## OCMW NIEUWPOORT

## INVESTERINGSVERRICHTINGEN PER BELEIDSVELD

31/12/2019

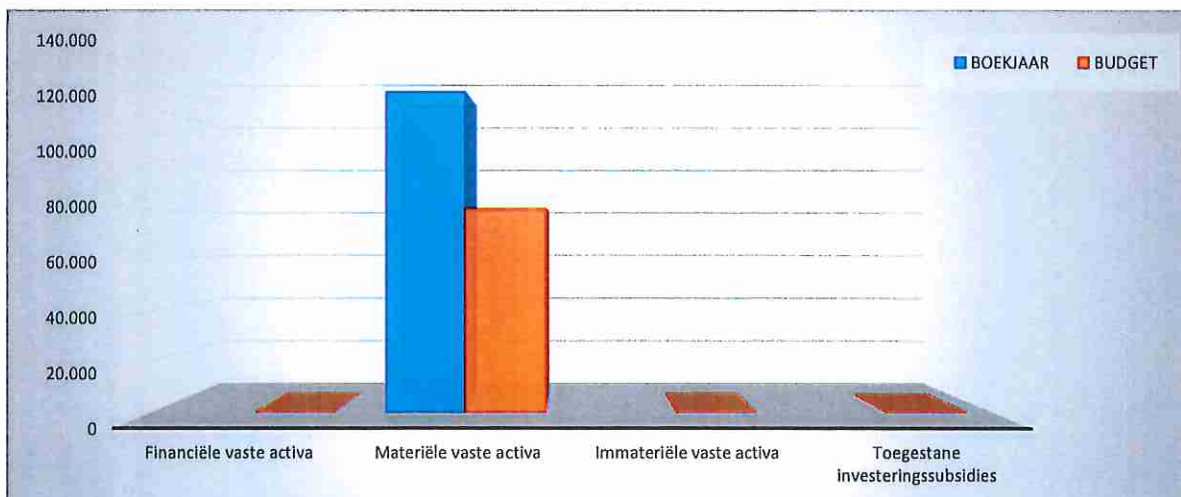
31/12/2018

UITGAVEN		Code	125.893	646.692
I.	Investeringen in financiële vaste activa	28		967
0110	Secretariaat			967
II.	Investeringen in materiële vaste activa		125.893	634.277
	Onroerende goederen		67.942	603.352
0903	Lokale opvanginitiatieven voor asielzoekers		63.702	385.403
0930	Sociale huisvesting		4.240	217.796
0953	Woon- en zorgcentra			153
	Roerende goederen		57.951	30.925
0953	Woon- en zorgcentra		34.004	5.795
0190	Overig algemeen bestuur		17.764	
0952	Assistentiewoningen		6.183	
0903	Lokale opvanginitiatieven voor asielzoekers			25.131
	Vooruitbetalingen op investeringen in materiële vaste activa	2906		
III.	Investeringen in immateriële vaste activa	21		11.448
0930	Sociale huisvesting			11.448
IV.	Toegestane investeringssubsidies	664		

## INVESTERINGSUITGAVEN BOEKJAAR 2019 IN EVOLUTIE EN GRAFIEK

## 1. Samenstelling van de investeringsuitgaven 2019 - Vergelijking rekening-budget

	BOEKJAAR		BUDGET		REAL%
<b>Investeringsuitgaven</b>	<b>125.893</b>	100%	<b>80.000</b>	100%	<b>157%</b>
Financiële vaste activa					
Materiële vaste activa	125.893	100%	80.000	100%	157%
Gemeenschapsgoederen en bedrijfsmatige MVA	125.893		80.000		157%
<i>Terreinen en gebouwen</i>	67.942				
<i>Wegen en overige infrastructuur</i>					
<i>Roerende goederen</i>	57.951		80.000		72%
<i>Leasing en soortgelijke rechten</i>					
<i>Erfgoed</i>					
Overige materiële vaste activa					
<i>Onroerende goederen</i>					
<i>Roerende goederen</i>					
Vooruitbetalingen op investeringen in MVA					
Immateriële vaste activa					
Toegestane investeringssubsidies					

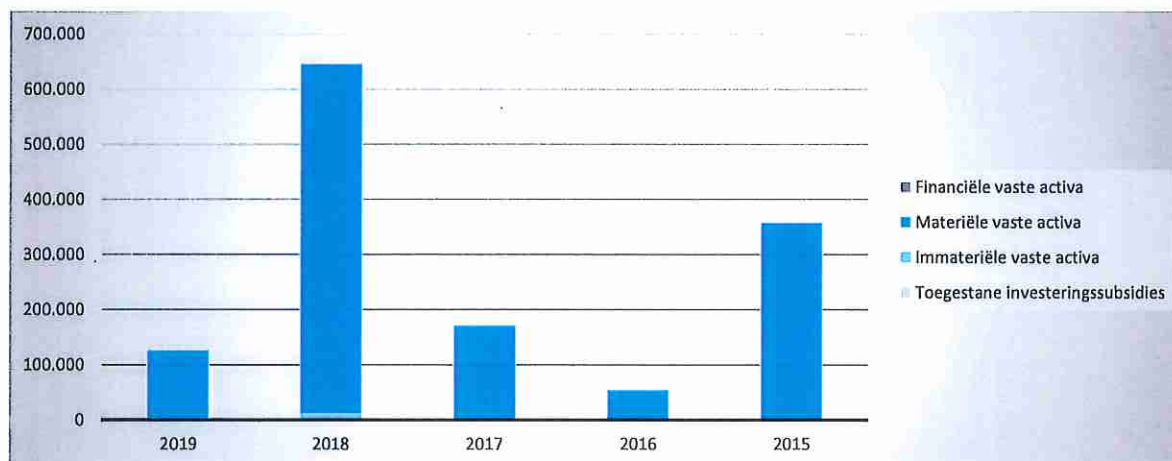




## INVESTERINGSUITGAVEN BOEKJAAR 2019 IN EVOLUTIE EN GRAFIEK

## 2. Evolutie van de investeringsuitgaven 2019-2015

	2019		2018		2017	
<b>Investeringsuitgaven</b>	<b>125.893</b>	100%	<b>646.692</b>	100%	<b>170.820</b>	100%
Financiële vaste activa			967	0%		
Materiële vaste activa	125.893	100%	634.277	98%	170.820	100%
Gemeenschapsgoederen en bedrijfsmatige MVA	125.893		634.277		170.820	
<i>Terreinen en gebouwen</i>	67.942		603.352		112.722	
<i>Wegen en overige infrastructuur</i>						
<i>Roerende goederen</i>	57.951		30.925		58.097	
<i>Leasing en soortgelijke rechten</i>						
<i>Erfgoed</i>						
Overige materiële vaste activa						
<i>Onroerende goederen</i>						
<i>Roerende goederen</i>						
Vooruitbetalingen op investeringen in MVA						
Immateriële vaste activa			11.448	2%		
Toegestane investeringsubsidies						



## INVESTERINGSUITGAVEN BOEKJAAR 2019 IN EVOLUTIE EN GRAFIEK

## 3. Verdeling van de investeringsuitgaven per beleidsveld 2019-2018 / BUDGET 2019

	2019		2018		BUDGET	
<b>Financiële vaste activa</b>			<b>967</b>	100%		
0110 Secretariaat			967	100%		
<b>Materiële vaste activa</b>	<b>125.893</b>	100%	<b>634.277</b>	100%	<b>80.000</b>	100%
0903 Lokale opvanginitiatieven voor asielzoekers	63.702	51%	410.533	65%		
0953 Woon- en zorgcentra	34.004	27%	5.947	1%		
0190 Overig algemeen bestuur	17.764	14%				
0952 Assistentiewoningen	6.183	5%				
0930 Sociale huisvesting	4.240	3%	217.796	34%		
0946 Thuisbezorgde maaltijden					80.000	100%
<b>Imateriële vaste activa</b>			<b>11.448</b>	100%		
0930 Sociale huisvesting			11.448	100%		
<b>Toegestane investeringssubsidies</b>						

## OCMW NIEUWPOORT

## INVESTERINGSVERRICHTINGEN PER BELEIDSVELD

31/12/2019

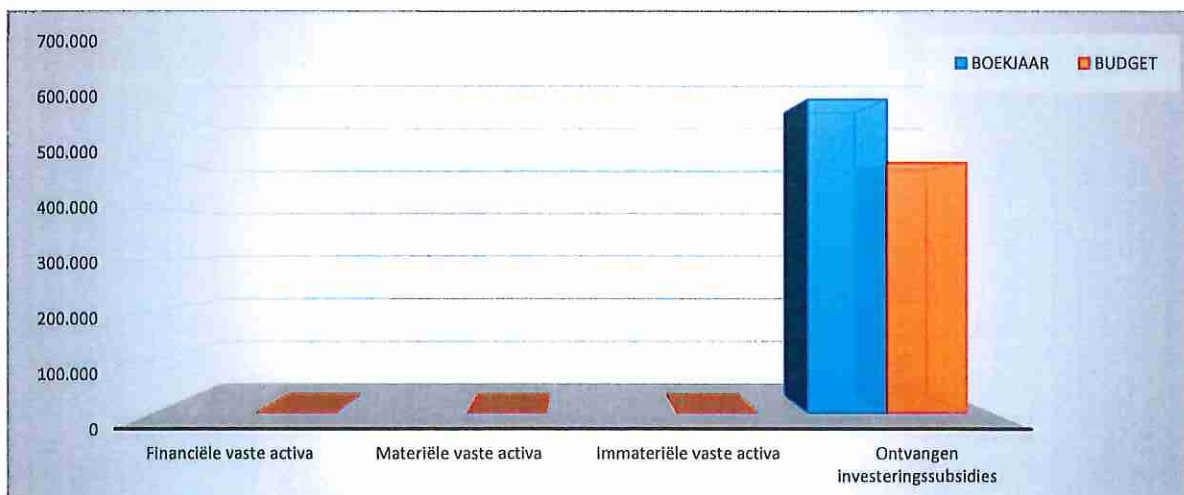
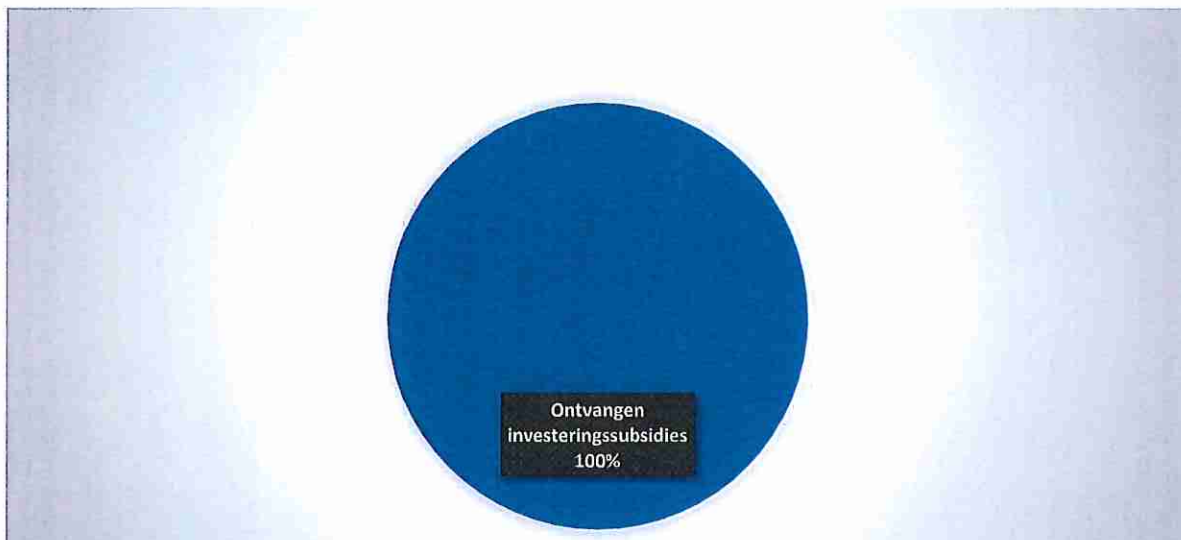
31/12/2018

ONTVANGSTEN	Code	617.010	341.041
I. Verkoop van financiële vaste activa	28		
II. Verkoop van materiële vaste activa			
Onroerende goederen			
Roerende goederen			
Vooruitbetalingen op investeringen in materiële vaste activa	176		
III. Verkoop van immateriële vaste activa	21		
IV. Investeringsubsidies en -schenkingen	150-18-4951/2	617.010	341.041
0953 Woon- en zorgcentra		551.858	551.858
0903 Lokale opvanginitiatieven voor asielzoekers		63.702	-210.817
0930 Sociale huisvesting		1.449	

## INVESTERINGSONTVANGSTEN BOEKJAAR 2019 IN EVOLUTIE EN GRAFIEK

## 1. Samenstelling van de investeringsontvangsten 2019 - Vergelijking rekening-budget

	BOEKJAAR		BUDGET		REAL%
<b>Investeringsontvangsten</b>	<b>617.010</b>	3,00%	<b>491.858</b>	3,00%	<b>125%</b>
Financiële vaste activa					
Materiële vaste activa					
Gemeenschapsgoederen en bedrijfsmatige MVA					
<i>Terreinen en gebouwen</i>					
<i>Wegen en overige infrastructuur</i>					
<i>Roerende goederen</i>					
<i>Leasing en soortgelijke rechten</i>					
<i>Erfgoed</i>					
Overige materiële vaste activa					
<i>Onroerende goederen</i>					
<i>Roerende goederen</i>					
Vooruitbetalingen op investeringen in MVA					
Immateriële vaste activa					
Ontvangen investeringssubsidies	<b>617.010</b>	100%	<b>491.858</b>	100%	<b>125%</b>

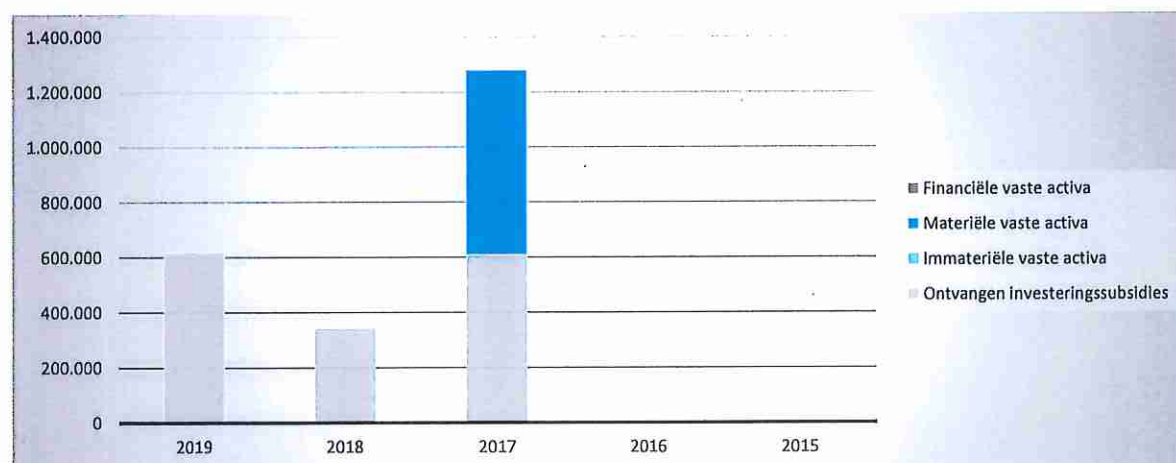


## OCMW NIEUWPOORT

## INVESTERINGSONTVANGSTEN BOEKJAAR 2019 IN EVOLUTIE EN GRAFIEK

## 2. Evolutie van de investeringsontvangsten 2019-2015

	2019		2018		2017	
<b>Investeringsontvangsten</b>	<b>617.010</b>	100%	<b>341.041</b>	100%	<b>1.278.503</b>	100%
Financiële vaste activa						
Materiële vaste activa					<b>668.136</b>	52%
Gemeenschapsgoederen en bedrijfsmatige MVA					597.980	
<i>Terreinen en gebouwen</i>					597.980	
<i>Wegen en overige infrastructuur</i>						
<i>Roerende goederen</i>						
<i>Leasing en soortgelijke rechten</i>						
<i>Erfgoed</i>						
Overige materiële vaste activa					70.156	
<i>Onroerende goederen</i>					70.156	
<i>Roerende goederen</i>						
Vooruitbetalingen op investeringen in MVA						
Immateriële vaste activa						
Ontvangen investeringssubsidies	<b>617.010</b>	100%	<b>341.041</b>	100%	<b>610.367</b>	48%



## INVESTERINGSONTVANGSTEN BOEKJAAR 2019 IN EVOLUTIE EN GRAFIEK

## 3. Verdeling van de investeringsontvangsten per beleidsveld 2019-2018 / BUDGET 2019

	2019		2018		BUDGET	
<b>Financiële vaste activa</b>						
<b>Materiële vaste activa</b>						
<b>Imateriële vaste activa</b>						
<b>Ontvangen investeringssubsidies</b>	<b>617.010</b>	100%	<b>341.041</b>	100%	<b>491.858</b>	100%
0953 Woon- en zorgcentra	551.858	89%	551.858	162%	491.858	100%
0903 Lokale opvanginitiatieven voor asielzoekers	63.702	10%	-210.817	-62%		
0930 Sociale huisvesting	1.449	0%				

## OCMW NIEUWPOORT

J6 : BALANS OP 31/12/2019

ACTIVA	2019	2018
<b>I. Vlottende activa</b>	<b>4.405.526,75</b>	<b>4.674.192,73</b>
A. Liquide middelen en geldbeleggingen	3.004.578,61	2.917.539,02
B. Vorderingen op korte termijn	907.615,74	1.204.795,27
1. Vorderingen uit ruiltransacties	539.068,25	818.188,00
2. Vorderingen uit niet-ruiltransacties	368.547,49	386.607,27
C. Voorraden en bestellingen in uitvoering	0,00	0,00
D. Overlopende rekeningen van het actief	0,00	0,00
E. Vorderingen op lange termijn die binnen het jaar vervallen	493.332,40	551.858,44
<b>II. Vaste activa</b>	<b>29.507.587,56</b>	<b>30.693.264,64</b>
A. Vorderingen op lange termijn	4.762.234,18	5.230.442,84
1. Vorderingen uit ruiltransacties	0,00	0,00
2. Vorderingen uit niet-ruiltransacties	4.762.234,18	5.230.442,84
B. Financiële vaste activa	5.718,89	5.718,89
1. Extern verzelfstandigde agentschappen	0,00	0,00
2. Intergemeentelijke samenwerkingsverbanden en soortgelijke entiteiten	0,00	0,00
3. Publiek-Private Samenwerkingsverbanden	0,00	0,00
4. OCMW-verenigingen	0,00	0,00
5. Andere financiële vaste activa	5.718,89	5.718,89
C. Materiële vaste activa	24.728.186,49	25.445.654,91
1. Gemeenschapsgoederen	19.439.241,18	20.156.709,60
a. Terreinen en gebouwen	19.274.309,64	20.000.155,34
b. Wegen en overige infrastructuur	0,00	0,00
c. Installaties, machines en uitrusting	122.272,44	131.000,42
d. Meubilair, kantooruitrusting en rollend materieel	42.659,10	25.553,84
e. Leasing en soortgelijke rechten	0,00	0,00
f. Erfgoed	0,00	0,00
2. Bedrijfsmatige materiële vaste activa	0,00	0,00
a. Terreinen en gebouwen	0,00	0,00
b. Installaties, machines en uitrusting	0,00	0,00
c. Meubilair, kantooruitrusting en rollend materieel	0,00	0,00
d. Leasing en soortgelijke rechten	0,00	0,00
3. Overige materiële vaste activa	5.288.945,31	5.288.945,31
a. Terreinen en gebouwen	5.288.945,31	5.288.945,31
b. Roerende goederen	0,00	0,00
D. Immateriële vaste activa	11.448,00	11.448,00
<b>TOTAAL ACTIVA</b>	<b>33.913.114,31</b>	<b>35.367.457,37</b>

## OCMW NIEUWPOORT

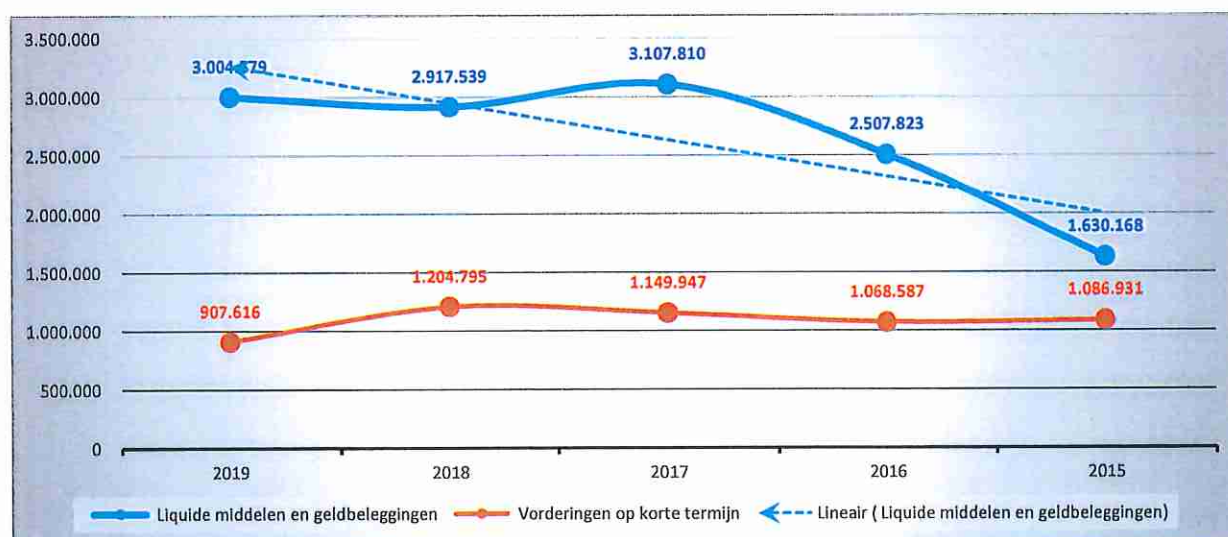
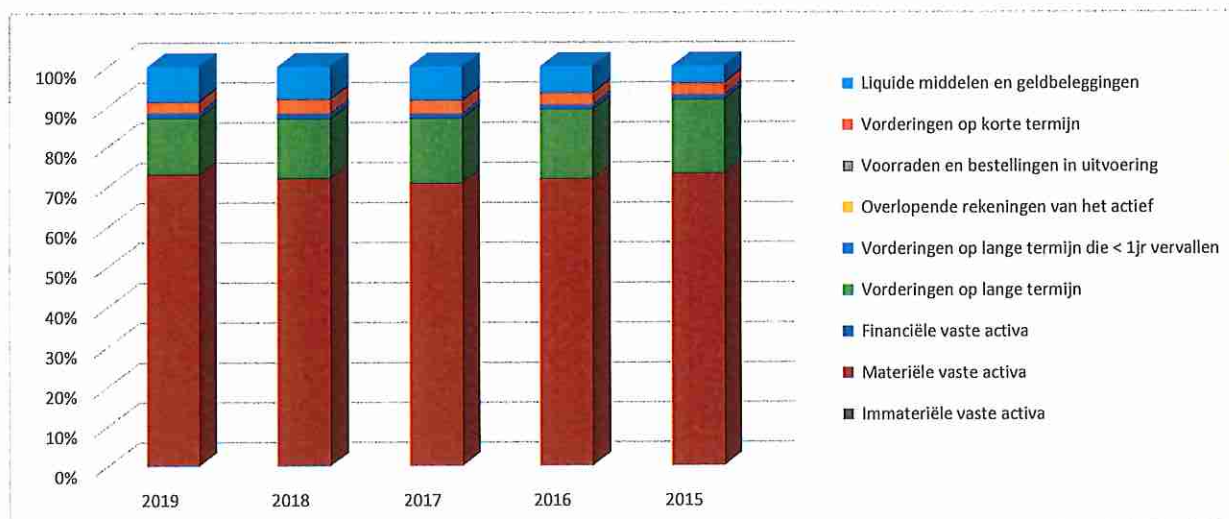
## J6 : BALANS OP 31/12/2019

PASSIVA	2019	2018
<b>I. Schulden</b>	<b>14.144.604,64</b>	<b>14.393.916,48</b>
A. Schulden op korte termijn	2.512.555,58	1.934.240,70
1. Schulden uit ruiltransacties	1.534.958,50	917.936,87
a. Voorzieningen voor risico's en kosten	345.387,14	337.908,96
b. Financiële schulden	0,00	0,00
c. Diverse schulden op korte termijn uit ruiltransacties	1.189.571,36	580.027,91
2. Schulden uit niet-ruiltransacties	137.810,96	189.858,98
3. Overlopende rekeningen van het passief	0,00	0,00
4. Schulden op lange termijn die binnen het jaar vervallen	839.786,12	826.444,85
B. Schulden op lange termijn	11.632.049,06	12.459.675,78
1. Schulden uit ruiltransacties	11.632.049,06	12.459.675,78
a. Voorzieningen voor risico's en kosten	584.433,88	572.274,48
1. Pensioenen en soortgelijke verplichtingen	584.433,88	572.274,48
2. Overige risico's en kosten	0,00	0,00
b. Financiële schulden	11.047.615,18	11.887.401,30
c. Diverse schulden op lange termijn uit ruiltransacties	0,00	0,00
2. Schulden uit niet-ruiltransacties	0,00	0,00
<b>II. Nettoactief</b>	<b>19.768.509,67</b>	<b>20.973.540,89</b>
<b>TOTAAL PASSIVA</b>	<b>33.913.114,31</b>	<b>35.367.457,37</b>



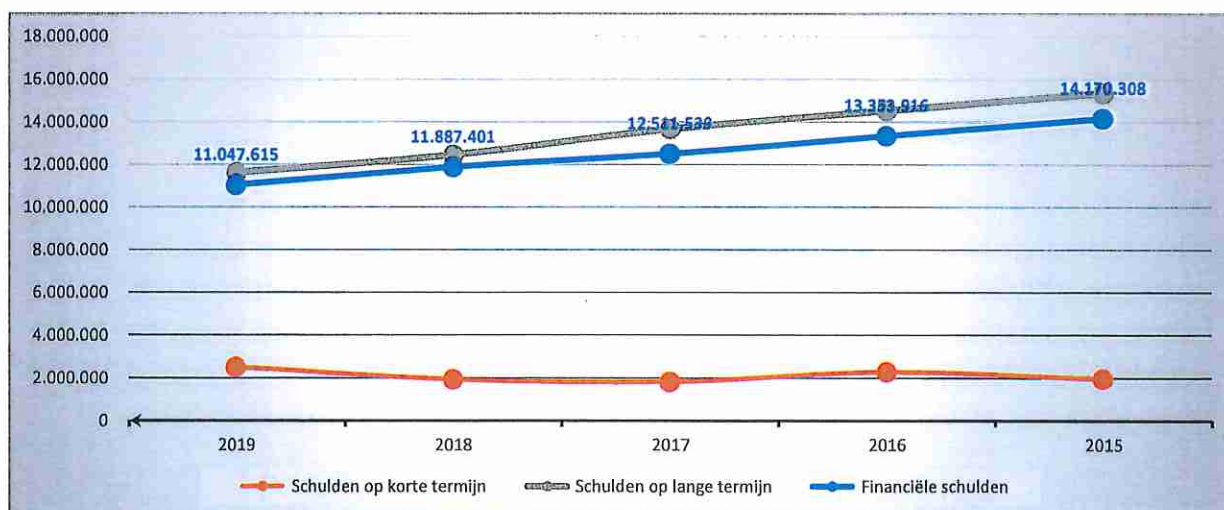
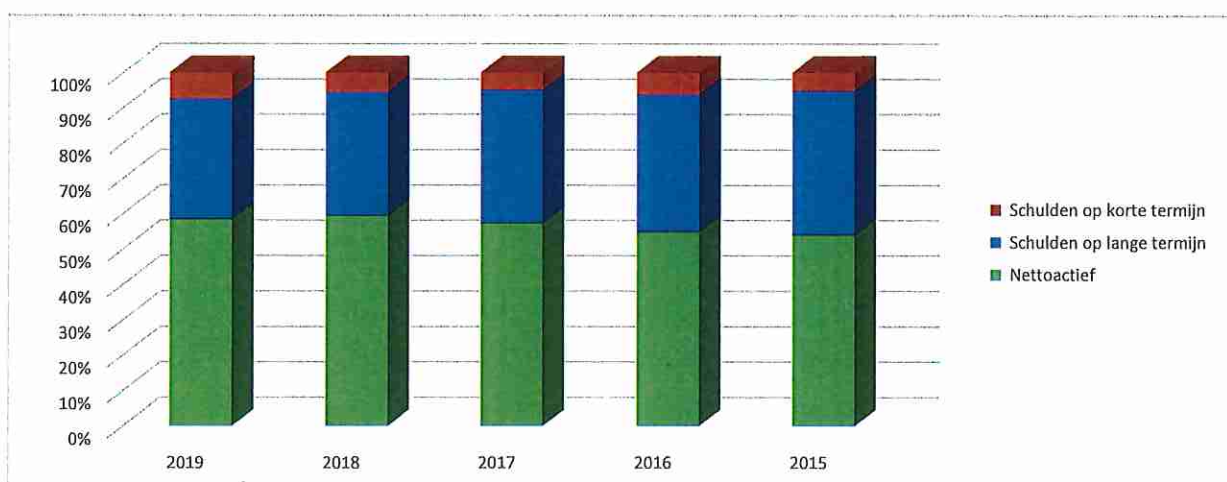
## 1. Samenstelling van de activa

	2019		2018		2017	
<b>ACTIVA</b>	<b>33.913.114</b>	100%	<b>35.367.457</b>	100%	<b>36.247.407</b>	100%
<b>Vlottende activa</b>	<b>4.405.527</b>	13%	<b>4.674.193</b>	13%	<b>4.749.615</b>	13%
Liquide middelen en geldbeleggingen	3.004.579	9%	2.917.539	8%	3.107.810	9%
Vorderingen op korte termijn	907.616	3%	1.204.795	3%	1.149.947	3%
<i>Vorderingen uit ruiltransacties</i>	<i>539.068</i>		<i>818.188</i>		<i>752.620</i>	
<i>Vorderingen uit niet-ruiltransacties</i>	<i>368.547</i>		<i>386.607</i>		<i>397.327</i>	
Voorraden en bestellingen in uitvoering						
Overlopende rekeningen van het actief						
Vorderingen op lange termijn die < 1jr vervallen	493.332	1%	551.858	2%	491.858	1%
<b>Vaste activa</b>	<b>29.507.588</b>	87%	<b>30.693.265</b>	87%	<b>31.497.791</b>	87%
Vorderingen op lange termijn	4.762.234	14%	5.230.443	15%	5.842.301	16%
Financiële vaste activa	5.719	0%	5.719	0%	4.752	0%
Materiële vaste activa	24.728.186	73%	25.445.655	72%	25.650.738	71%
Immateriële vaste activa	11.448	0%	11.448	0%		



## 2. Samenstelling van de passiva

	2019		2018		2017	
<b>PASSIVA</b>	<b>33.913.114</b>	100%	<b>35.367.457</b>	100%	<b>36.247.407</b>	100%
<b>Schulden op korte termijn</b>	<b>2.512.556</b>	7%	<b>1.934.241</b>	5%	<b>1.815.217</b>	5%
Schulden uit ruiltransacties	1.534.959	5%	917.937	3%	964.840	3%
Voorzieningen voor risico's en kosten	345.387		337.909		327.490	
Financiële schulden						
Diverse schulden op korte termijn uit ruiltransacties	1.189.571		580.028		637.351	
Schulden uit niet-ruiltransacties	137.811	0%	189.859	1%	7.873	0%
Overlopende rekeningen van het passief						
Schulden op lange termijn die binnen het jaar vervallen	839.786	2%	826.445	2%	842.504	2%
<b>Schulden op lange termijn</b>	<b>11.632.049</b>	34%	<b>12.459.676</b>	35%	<b>13.676.655</b>	38%
Schulden uit ruiltransacties	11.632.049	34%	12.459.676	35%	13.055.304	36%
Voorzieningen voor risico's en kosten	584.434		572.274		543.766	
Financiële schulden	11.047.615		11.887.401		12.511.539	
Diverse schulden op lange termijn uit ruiltransacties						
Schulden uit niet-ruiltransacties					621.351	2%
<b>Nettoactief</b>	<b>19.768.510</b>	58%	<b>20.973.541</b>	59%	<b>20.755.534</b>	57%

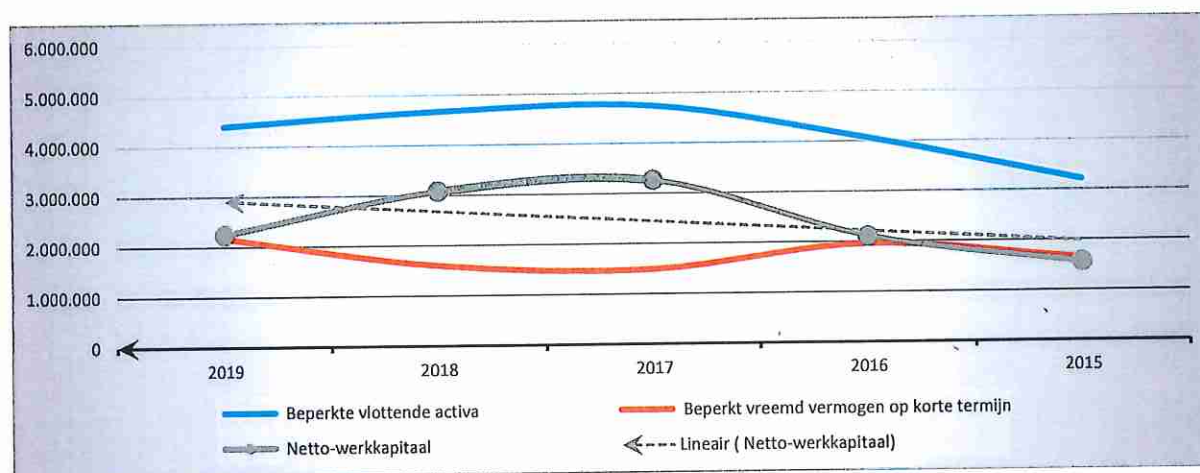


## OCMW NIEUWPOORT

## BEKNOPTE RATIO-ANALYSE

## 1. Liquiditeit

	2019	2018	2017	2016
<b>Beperkte vlottende activa</b>	<b>4.405.527</b>	<b>4.674.193</b>	<b>4.749.615</b>	<b>4.068.268</b>
Liquide middelen en geldbeleggingen	3.004.579	2.917.539	3.107.810	2.507.823
Vorderingen op korte termijn	907.616	1.204.795	1.149.947	1.068.587
<i>Vorderingen uit ruiltransacties</i>	<i>539.068</i>	<i>818.188</i>	<i>752.620</i>	<i>751.878</i>
<i>Vorderingen uit niet-ruiltransacties</i>	<i>368.547</i>	<i>386.607</i>	<i>397.327</i>	<i>316.709</i>
Vorderingen op lange termijn die < 1jr vervallen	493.332	551.858	491.858	491.858
<b>Beperkt vreemd vermogen op korte termijn</b>	<b>2.167.168</b>	<b>1.596.332</b>	<b>1.487.727</b>	<b>1.958.691</b>
Schulden uit ruiltransacties	1.189.571	580.028	637.351	1.071.857
<i>Financiële schulden</i>				
<i>Diverse schulden op korte termijn uit ruiltransacties</i>	<i>1.189.571</i>	<i>580.028</i>	<i>637.351</i>	<i>1.071.857</i>
Schulden uit niet-ruiltransacties	137.811	189.859	7.873	39.866
Schulden op lange termijn die binnen het jaar vervallen	839.786	826.445	842.504	846.969
<b>Netto-werkkapitaal</b>	<b>2.238.358</b>	<b>3.077.861</b>	<b>3.261.888</b>	<b>2.109.577</b>



## 2. Solvabiliteit

	2019	2018	2017	2016
Vreemdvermogen	14.144.605	14.393.916	15.491.872	16.819.304
Totaal vermogen	33.913.114	35.367.457	36.247.407	37.189.442
<b>Schuldgraad</b>	<b>0,42</b>	<b>0,41</b>	<b>0,43</b>	<b>0,45</b>
Schulden op lange termijn (zonder voorzieningen)	11.047.615	11.887.401	13.132.889	14.045.922
Totaal vermogen	33.913.114	35.367.457	36.247.407	37.189.442
<b>LT-Schuldgraad (zonder voorzieningen)</b>	<b>0,33</b>	<b>0,34</b>	<b>0,36</b>	<b>0,38</b>

