

www.nieuwpoort.be

JAARREKENING 2023 STAD NIEUWPOORT

Marktplein 7
8620 Nieuwpoort
tel. 058 22 44 33

financien@nieuwpoort.be
WWW.NIEUWPOORT.BE

Algemeen directeur | Benoit Willaert
Waarnemend financieel directeur | Inge De Bille

NIEUWPOORT



INHOUD

Inleiding

1. Beleidsevaluatie 2023

2. Financiële nota

- 2.1. Kengetallen
- 2.2. Doelstellingenrekening (J1)
- 2.3. Staat financieel evenwicht (J2)
- 2.4. Realisatie van de kredieten (J3)
- 2.5. Balans (J4)
- 2.6. Staat van opbrengsten en kosten (J5)

3. Toelichting bij de financiële nota

- 3.1. Verklaring materiële verschillen exploitatie
- 3.2. Ontvangsten en uitgaven naar functionele aard (T1)
- 3.3. Ontvangsten en uitgaven naar economische aard (T2)
- 3.4. Investeringsprojecten (T3)
- 3.5. Verklaring materiële verschillen investeringen
- 3.6. Evolutie van de financiële schulden (T4)
- 3.7. Toelichting bij de balans (T5)
- 3.8. Toelichting bij het budgettair resultaat
- 3.9. Toelichting over transacties met buitengewoon invloed op het resultaat
- 3.10. Toelichting bij de verschillende balansrubrieken
- 3.11. Detail van de niet in de balans opgenomen rechten en plichten
- 3.12. Overzicht van de overgedragen kredieten (art.258 van het DLB)
- 3.13. Overzicht financiële risico's
- 3.14. Waarderingsregels

4. Documentatie bij de jaarrekening 2023

- 4.1. Totaaloverzicht beleidsdoelstellingen, actieplannen en acties
- 4.2. Overzicht van de toegestane werkings- en investeringssubsidies
- 4.3. Proef- en saldibalans per 31/12/2023
- 4.4. Overzicht van de financiële vaste activa (deelnemingen)
- 4.5. Overzicht van de verbonden entiteiten
- 4.6. Overzicht van de lange termijn vorderingen en toegestane leningen
- 4.7. Overzicht van de lange termijn schulden en leningen
- 4.8. Detail van de desinvesteringen en buitengebruikstellingen
- 4.9. Overzicht beleidsvelden per beleidsdomein
- 4.10. Overzicht van de opbrengsten per belastingsoort
- 4.11. Overzicht personeelsinzet
- 4.12. Aansluiting van het werkkapitaal
- 4.13. Evolutie exploitatie-uitgaven boekjaar 2023 in grafiek

- 4.14. Evolutie exploitatie-ontvangsten boekjaar 2023 in grafiek
- 4.15. Evolutie investeringsuitgaven boekjaar 2023 in grafiek
- 4.16. Evolutie investeringsontvangsten boekjaar 2023 in grafiek
- 4.17. Balans 2023 in grafiek
- 4.18. Beknopte ratio-analyse 2023
- 4.19. Overzicht plaats documenten 2023 raadpleegbaar

INLEIDING

De jaarrekening is opgemaakt conform de nieuwe BBC 2020 reels in gevolge het Decreet Lokaal Bestuur en het gewijzigd besluit van de Vlaamse Regering betreffende de beleids- en beheerscyclus.

Daarnaast laat de jaarrekening een vergelijking tussen wat gepland was in het meerjarenplan en wat uiteindelijk gerealiseerd werd, toe.

De jaarrekening bestaat uit volgende 3 componenten:

- De beleidsevaluatie
- De financiële nota (J schema's)
- De toelichting (T schema's)

Naast bovenstaande verplichte onderdelen van de jaarrekening werd er waar nodig ook **documentatie met achtergrondinformatie** voor de raadsleden toegevoegd.

De Stad Nieuwpoort, het OCMW Nieuwpoort en het AGB Vrije Tijd maken deel uit van één groter geheel, nl. het Lokaal Bestuur Nieuwpoort. Voor de Stad en het OCMW werd één gezamenlijke jaarrekening opgemaakt, voor het AGB Vrije Tijd moet een aparte jaarrekening opgesteld worden.

Het beleid vertrekt dan ook van één doelstellingenboom voor alle entiteiten samen. In de jaarrekening van de Stad en het OCMW zijn de prioritaire acties opgenomen die van toepassing zijn op de Stad en het OCMW.

De **financiële toestand** geeft weer wat het resultaat is van alle inkomsten en uitgaven gedurende het boekjaar 2023. Voor Stad/OCMW Nieuwpoort bedraagt dit 6.787.521 euro. Dit betekent dat er voor 6.787.521 euro meer werd ontvangen in exploitatie dan er werd uitgegeven in 2023. In tegenstelling tot 2022 is dit saldo ruim voldoende om de betaalde leninglasten in 2023 op te vangen.

Het **budgettair resultaat van het boekjaar** is het verschil tussen alle ontvangsten en uitgaven van het betrokken boekjaar. Wanneer we dit resultaat verwerken met het gecumuleerd budgettair resultaat over de jaren heen, bekomen we **het beschikbaar budgettair resultaat**, voor de Stad Nieuwpoort bedraagt dit **55.742.404 euro**.

De autofinancieringsmarge (AFM) is het verschil tussen het exploitatiesaldo en de aflossingen van leningen. Ze geeft weer of de financiën van de Stad Nieuwpoort op een structurele manier in evenwicht zijn en duidt aan of het bestuur in staat is zijn leningslasten te dragen met het overschot uit de gewone werking (het saldo van de exploitatie-ontvangsten en uitgaven)

Een positieve AFM betekent dat er van het exploitatiesaldo, na het vereffenen van de leningslasten, nog middelen overblijven om een deel van de investeringsuitgaven rechtstreeks te financieren of om bijkomen de leningen aan te gaan. Voor de stad Nieuwpoort bedraagt de AFM **5.304.480 euro**.

Beleidsevaluatie

Beleidsvaluatie 2023	
Stad Stad Nieuwpoort	
Marktplein 7	
KBO: 0207485869	NIS: 38016
O.C.M.W. O.C.M.W. Nieuwpoort	
Marktplein 7	
KBO: 0212202445	NIS: 38016
Burgemeester:	Geert VANDEN BROUCKE
Algemeen Directeur:	Benoit WILLAERT
wnd. Financieel Directeur:	Inge DE BILLE

Strategische doelstelling: 100 (prioritair)

We worden dé referentie op het vlak van kwalitatieve dienstverlening. Onze organisatie met haar processen en personeel is hierop afgestemd. We voeren een duurzaam HR-beleid.

<i>Exploitatie</i>					
	Rek 2020	Rek 2021	Rek 2022	Rek 2023	Mjp 2023
<i>Ontvangsten</i>	0	0	0	0	0
<i>Uitgaven</i>	0	12.545	3.760	20.258	22.000
Saldo	0	-12.545	-3.760	-20.258	-22.000
<i>Investerings</i>					
	Rek 2020	Rek 2021	Rek 2022	Rek 2023	Mjp 2023
<i>Ontvangsten</i>	0	0	0	0	0
<i>Uitgaven</i>	3.500	0	0	366.088	12.629.000
Saldo	-3.500	0	0	-366.088	-12.629.000

Beleidsdoelstelling: 100 (prioritair)

<i>Exploitatie</i>					
	Rek 2020	Rek 2021	Rek 2022	Rek 2023	Mjp 2023
<i>Ontvangsten</i>	0	0	0	0	0
<i>Uitgaven</i>	0	12.545	3.760	20.258	22.000
Saldo	0	-12.545	-3.760	-20.258	-22.000
<i>Investerings</i>					
	Rek 2020	Rek 2021	Rek 2022	Rek 2023	Mjp 2023
<i>Ontvangsten</i>	0	0	0	0	0
<i>Uitgaven</i>	3.500	0	0	366.088	12.629.000
Saldo	-3.500	0	0	-366.088	-12.629.000

Actieplan 100: 100 (Prioritair)

Werking op vlak van bestuur

<i>Exploitatie</i>					
	Rek 2020	Rek 2021	Rek 2022	Rek 2023	Mjp 2023
<i>Ontvangsten</i>	0	0	0	0	0
<i>Uitgaven</i>	0	12.545	3.760	20.258	22.000
Saldo	0	-12.545	-3.760	-20.258	-22.000
<i>Investerings</i>					
	Rek 2020	Rek 2021	Rek 2022	Rek 2023	Mjp 2023
<i>Ontvangsten</i>	0	0	0	0	0
<i>Uitgaven</i>	3.500	0	0	366.088	12.629.000
Saldo	-3.500	0	0	-366.088	-12.629.000

Actie 101: Het Nieuwe Werken (Prioritair)

Het Nieuwe Werken

Zowel in het magazijn als in de Willem De Rooiaan is het nieuwe werken ingevoerd om voeling te brengen van wat het effect zal zijn in voorbereiding van het stads kantoor en het technisch centrum. Na een grondige evaluatie is gebleken dat de facilitaire beperkingen het nieuwe werken niet ten gronde kan ondersteunen waardoor bijsturing moet gebeuren. Er is te weinig plaats om alle teams een plek te geven. Er zijn te weinig overlegmogelijkheden. Het netwerk is te zwak en verouderd om de medewerkers gelijktijdig te laten werken. Er is een kleine opsmuk gebeurd, maar deze beantwoorden nog niet aan alle criteria van de welzijnswetgeving (refter voor het personeel, verwarmingsproblemen, geluidshinder (buizen die tikken), ...). De nood aan een degelijk stads kantoor en technisch centrum dringt zich op. Dit is ook belangrijk om zich als aantrekkelijke werkgever te profileren gezien de krappe arbeidsmarkt en bijkomend een halve rekruteringscirkel te hebben.

Geen financiële gegevens

Actie 102: Administratief Centrum (Prioritair)

Administratief Centrum

Op 21 november 2023 keurde het college van burgemeester en schepenen het voorontwerpdossier goed, en gaf opdracht om de omgevingsaanvraag op te starten. Het dossier werd volledig en ontvankelijk verklaard en thans is het openbaar onderzoek lopende van 26 mei 2024 tot en met 24 juni 2024.

<i>Investerings</i>					
	Rek 2020	Rek 2021	Rek 2022	Rek 2023	Mjp 2023
<i>Ontvangsten</i>	0	0	0	0	0
<i>Uitgaven</i>	3.500	0	0	366.088	12.629.000
Saldo	-3.500	0	0	-366.088	-12.629.000

Actie 103: Dienstverleningsconcept (Prioritair)

Dienstverleningsconcept

Geen financiële gegevens

Actie 104: Afsprakensysteem (Prioritair)

Afsprakensysteem

Exploitatie					
	Rek 2020	Rek 2021	Rek 2022	Rek 2023	Mjp 2023
Ontvangsten	0	0	0	0	0
Uitgaven	0	12.545	3.760	0	0
Saldo	0	-12.545	-3.760	0	0

Actie 105: Meldpunt (Prioritair)

Meldpunt

In 2023 werd de software in samenspraak met de firma Gash.Net Plus uitgewerkt en werd gestart met het intern testen.

Exploitatie					
	Rek 2020	Rek 2021	Rek 2022	Rek 2023	Mjp 2023
Ontvangsten	0	0	0	0	0
Uitgaven	0	0	0	20.258	22.000
Saldo	0	0	0	-20.258	-22.000

Actie 106: Technisch Centrum (Prioritair)

Technisch Centrum

De gemeenteraad keurde in zitting dd. 28 september 2023 de selectieleidraad en gunningsleidraad voor het project "Het ontwerp en bouw van een technisch centrum" goed voor een ramingsbedrag van 7.438.016,53 EUR (excl. btw) of 9.000.000,00 EUR (incl. btw). De kandidaturen werden op 21 november 2023 geopend.

Geen financiële gegevens

Actie 107: Duurzaam HR-Beleid (Prioritair)

Duurzaam HR-Beleid

We worden dé referentie op het vlak van kwalitatieve dienstverlening. Onze organisatie met haar processen en personeel is hierop afgestemd. We voeren een duurzaam HR-beleid.

In januari 2023 is de integratie van het loonsysteem voor Stad en OCMW naar Cival-Schaubroeck gerealiseerd. Bijkomend is vervolgens voor het OCMW een koppeling gemaakt met de tijdsregistratie Syntegro. De koppeling van het loonsysteem met het systeem van tijdsregistratie voor de personeelsleden van de stad gebeurt in 2024.

In de zomer van 2023 is de opstart van een nieuwe jobsite 'jobsolutions' gerealiseerd waarbij het volledige selectieproces kan opgevolgd worden en een informatiedoorstroming naar het loonsysteem van aangeworven kandidaten kan gebeuren. Dit systeem zal ons de mogelijkheid bieden om in 2025 een automatische verwerking van de jobstudenten (+/- 500 jobstudenten) te voorzien wat de manuele workload enorm zou moeten verminderen.

In het najaar 2023 heeft de opstart het fietsleaseproject voor medewerkers een groot succes gekend. Na een plenaire toelichting van het project hebben ruim 60 medewerkers hun budget opgevraagd. Uiteindelijk zijn er 34 medewerkers effectief ingestapt in het fietsleaseproject.

Door de introductie van de tijdsregistratie Syntegro in 2022 is de opstart van een positief ziekteverzuimbeleid gebeurd waarbij het nu mogelijk was om met de ziektecijfers een analyse te maken en hierdoor op een transparante manier zicht te krijgen op de problemen. Bijgevolg is een plan van aanpak opgemaakt om het ziekteverzuim in Stad en OCMW op een positieve manier bij te sturen en op te volgen. De uitvoering van het plan is voorzien in 2024.

Bijkomend is een beleid over teambuilding uitgewerkt waarbij elke team de kans krijgt om op teambuilding te gaan met de afspraak om een inhoudelijk en een recreatief luik te voorzien.

Aangezien de ontwikkeling van medewerker een positief effect heeft op retentie, zet het HR-beleid sterk in op het organiseren van inhuis georganiseerde opleidingen. Het doel hiervan is inzetten op preventie, het nieuwe werken, efficiëntie van de werking en leiderschapsontwikkeling om de noden van de organisatie te ondersteunen. Er werd ingezet op een aantal thema's waaronder preventie, het nieuwe werken, efficiëntie van de werking en op leiderschapsontwikkeling.

Geen financiële gegevens

Strategische doelstelling: 200

De stad streeft naar een maximale toegankelijkheid van de lokale sociale hulp- en dienstverlening vanuit de premisse dat hulp per definitie tijdelijk is en een traject omvat tot zelfredzaamheid.

<i>Exploitatie</i>					
	Rek 2020	Rek 2021	Rek 2022	Rek 2023	Mjp 2023
<i>Ontvangsten</i>	50.861	0	6.635	-4.149	65.000
<i>Uitgaven</i>	223.304	206.682	283.742	281.708	430.694
Saldo	-172.443	-206.682	-277.107	-285.857	-365.694

Beleidsdoelstelling: 200

De stad streeft naar een maximale toegankelijkheid van de lokale sociale hulp- en dienstverlening vanuit de premisse dat hulp per definitie tijdelijk is en een traject omvat tot zelfredzaamheid.

De sociale dienst zet in op proactieve rechtenverkenning vanuit een doorgedreven werking binnen het onthaal van de sociale dienst. De principes van het geïntegreerd breed onthaal worden hier geïmplementeerd.

De toegekende sociale hulp -en dienstverlening wordt minstens jaarlijks herzien. Er werd in 2023 een nieuw steunsysteem uitgerold o.b.v. remi waardoor er duidelijke richtlijnen zijn bij het toekennen van steun.

Een uitputting van sociale rechten werd structureel ingebouwd binnen het sociaal onderzoek. De sociale rechten worden binnen het steunsysteem omgezet in financiële correcties. Volgens de PODMI had OCMW Nieuwpoort in 2023 in totaal 160 dossiers leefloon (147 in 2022). In 2023 had het OCMW 84 gerechtigden op het equivalent leefloon (80 in 2022).

Er werden 18 installatiepremies toegekend in 2023 in Nieuwpoort. Er zijn 191 gezinnen in schuldhulpverlening bij de sociale dienst in 2023. Er werden 9 verzoekschriften collectieve opgemaakt door de sociale dienst. 5 verzoekschriften werden ingediend voor opstart van een bewindvoering.

In 2023 werd de sociale kruidenier 't Klein Gewin geopend waarbij 346 unieke personen toegang krijgen tot voedselhulp.

<i>Exploitatie</i>					
--------------------	--	--	--	--	--

	Rek 2020	Rek 2021	Rek 2022	Rek 2023	Mjp 2023
<i>Ontvangsten</i>	50.861	0	6.635	-4.149	65.000
<i>Uitgaven</i>	223.304	206.682	283.742	281.708	430.694
Saldo	-172.443	-206.682	-277.107	-285.857	-365.694

Totaal niet prioritaire acties van Beleidsdoelstelling 200

<i>Exploitatie</i>					
	Rek 2020	Rek 2021	Rek 2022	Rek 2023	Mjp 2023
<i>Ontvangsten</i>	50.861	0	6.635	-4.149	65.000
<i>Uitgaven</i>	223.304	206.682	283.742	281.708	430.694
Saldo	-172.443	-206.682	-277.107	-285.857	-365.694

Strategische doelstelling: 300

De stad wenst de regisseur en facilitator te zijn van de lokale economie. Via zijn verordenende bevoegdheid en via een ondersteunend beleid wenst de stad de nodige impulsen te geven om de handel in het algemeen en de handelskernen in het bijzonder te versterken en verder uit te bouwen volgens hun intrinsieke potenties.

<i>Exploitatie</i>					
	Rek 2020	Rek 2021	Rek 2022	Rek 2023	Mjp 2023
<i>Ontvangsten</i>	0	0	0	0	0
<i>Uitgaven</i>	5.542	0	0	32.287	82.500
Saldo	-5.542	0	0	-32.287	-82.500
<i>Investeringsen</i>					
	Rek 2020	Rek 2021	Rek 2022	Rek 2023	Mjp 2023
<i>Ontvangsten</i>	0	0	0	0	0
<i>Uitgaven</i>	29.004	71.708	824.365	288.108	513.595
Saldo	-29.004	-71.708	-824.365	-288.108	-513.595

Beleidsdoelstelling: 300

De stad wenst de regisseur en facilitator te zijn van de lokale economie. Via zijn verordenende bevoegdheid en via een ondersteunend beleid wenst de stad de nodige impulsen te geven om de handel in het algemeen en de handelskernen in het bijzonder te versterken en verder uit te bouwen volgens hun intrinsieke potenties.

<i>Exploitatie</i>					
	Rek 2020	Rek 2021	Rek 2022	Rek 2023	Mjp 2023
<i>Ontvangsten</i>	0	0	0	0	0
<i>Uitgaven</i>	5.542	0	0	32.287	82.500
Saldo	-5.542	0	0	-32.287	-82.500
<i>Investeringsen</i>					
	Rek 2020	Rek 2021	Rek 2022	Rek 2023	Mjp 2023
<i>Ontvangsten</i>	0	0	0	0	0
<i>Uitgaven</i>	29.004	71.708	824.365	288.108	513.595
Saldo	-29.004	-71.708	-824.365	-288.108	-513.595

Totaal niet prioritaire acties van Beleidsdoelstelling 300

<i>Exploitatie</i>					
	Rek 2020	Rek 2021	Rek 2022	Rek 2023	Mjp 2023

<i>Ontvangsten</i>	0	0	0	0	0
<i>Uitgaven</i>	5.542	0	0	32.287	82.500
Saldo	-5.542	0	0	-32.287	-82.500
<i>Investerings</i>					
	Rek 2020	Rek 2021	Rek 2022	Rek 2023	Mjp 2023
<i>Ontvangsten</i>	0	0	0	0	0
<i>Uitgaven</i>	29.004	71.708	824.365	288.108	513.595
Saldo	-29.004	-71.708	-824.365	-288.108	-513.595

Strategische doelstelling: 400

De stad wenst leefbaar en levendig te zijn, aantrekkelijk voor jonge gezinnen om zich er te vestigen. Door in te zetten op deze doelgroep kan de stad de maatschappelijke en economische dynamiek garanderen.

<i>Exploitatie</i>					
	Rek 2020	Rek 2021	Rek 2022	Rek 2023	Mjp 2023
<i>Ontvangsten</i>	0	0	22.997	24.690	19.700
<i>Uitgaven</i>	43.947	218.421	484.585	220.429	325.025
Saldo	-43.947	-218.421	-461.588	-195.739	-305.325
<i>Investerings</i>					
	Rek 2020	Rek 2021	Rek 2022	Rek 2023	Mjp 2023
<i>Ontvangsten</i>	0	0	0	0	0
<i>Uitgaven</i>	55.600	65.768	468.403	6.707.810	14.391.968
Saldo	-55.600	-65.768	-468.403	-6.707.810	-14.391.968
<i>Financiering</i>					
	Rek 2020	Rek 2021	Rek 2022	Rek 2023	Mjp 2023
<i>Ontvangsten</i>	0	0	0	9.583	9.584
<i>Uitgaven</i>	0	0	574.999	0	0
Saldo	0	0	-574.999	9.583	9.584

Beleidsdoelstelling: 400

De stad wenst leefbaar en levendig te zijn, aantrekkelijk voor jonge gezinnen om zich er te vestigen. Door in te zetten op deze doelgroep kan de stad de maatschappelijke en economische dynamiek garanderen. Er werden in 2023 5 premies toegekend voor jonge gezinnen.

<i>Exploitatie</i>					
	Rek 2020	Rek 2021	Rek 2022	Rek 2023	Mjp 2023
<i>Ontvangsten</i>	0	0	22.997	24.690	19.700
<i>Uitgaven</i>	43.947	218.421	484.585	220.429	325.025
Saldo	-43.947	-218.421	-461.588	-195.739	-305.325
<i>Investerings</i>					
	Rek 2020	Rek 2021	Rek 2022	Rek 2023	Mjp 2023
<i>Ontvangsten</i>	0	0	0	0	0
<i>Uitgaven</i>	55.600	65.768	468.403	6.707.810	14.391.968
Saldo	-55.600	-65.768	-468.403	-6.707.810	-14.391.968
<i>Financiering</i>					
	Rek 2020	Rek 2021	Rek 2022	Rek 2023	Mjp 2023
<i>Ontvangsten</i>	0	0	0	9.583	9.584
<i>Uitgaven</i>	0	0	574.999	0	0

Saldo	0	0	-574.999	9.583	9.584
-------	---	---	----------	-------	-------

Strategische doelstelling: 500 (prioritair)

De stad streeft ernaar het mobiliteitsgeluk van inwoners, tweedeverblijvers en toeristen te maximaliseren. Het nieuwe mobiliteitsplan stelt duurzame mobiliteit en verkeersveiligheid voorop.

Exploitatie					
	Rek 2020	Rek 2021	Rek 2022	Rek 2023	Mjp 2023
Ontvangsten	0	12.122	230	14.311	14.600
Uitgaven	0	61.482	65.026	75.862	78.400
Saldo	0	-49.360	-64.796	-61.551	-63.800
Investerings					
	Rek 2020	Rek 2021	Rek 2022	Rek 2023	Mjp 2023
Ontvangsten	0	0	0	0	1.167.001
Uitgaven	3.817	8.161	74.013	95.477	2.668.269
Saldo	-3.817	-8.161	-74.013	-95.477	-1.501.268

Beleidsdoelstelling: 500 (prioritair)

De stad streeft ernaar het mobiliteitsgeluk van inwoners, tweedeverblijvers en toeristen te maximaliseren. Het nieuwe mobiliteitsplan stelt duurzame mobiliteit en verkeersveiligheid voorop.

Exploitatie					
	Rek 2020	Rek 2021	Rek 2022	Rek 2023	Mjp 2023
Ontvangsten	0	12.122	230	14.311	14.600
Uitgaven	0	61.482	65.026	75.862	78.400
Saldo	0	-49.360	-64.796	-61.551	-63.800
Investerings					
	Rek 2020	Rek 2021	Rek 2022	Rek 2023	Mjp 2023
Ontvangsten	0	0	0	0	1.167.001
Uitgaven	3.817	8.161	74.013	95.477	2.668.269
Saldo	-3.817	-8.161	-74.013	-95.477	-1.501.268

Actieplan 500: 500 (Prioritair)

Werking op vlak van mobiliteit

Exploitatie					
	Rek 2020	Rek 2021	Rek 2022	Rek 2023	Mjp 2023
Ontvangsten	0	12.122	230	14.311	14.600
Uitgaven	0	61.482	65.026	75.862	78.400
Saldo	0	-49.360	-64.796	-61.551	-63.800
Investerings					
	Rek 2020	Rek 2021	Rek 2022	Rek 2023	Mjp 2023
Ontvangsten	0	0	0	0	1.167.001
Uitgaven	3.817	8.161	74.013	95.477	2.668.269
Saldo	-3.817	-8.161	-74.013	-95.477	-1.501.268

Actie 501: Aanleg randparkings (Prioritair)

Aanleg randparkings

De gemeenteraad keurde in zitting dd. 23 november 2023 het ontwerpdossier voor de opdracht 'Aanleg randparking Astridlaan' goed.

Exploitatie					
	Rek 2020	Rek 2021	Rek 2022	Rek 2023	Mjp 2023
Ontvangsten	0	0	0	0	0
Uitgaven	0	0	0	3.755	3.000
Saldo	0	0	0	-3.755	-3.000
Investerings					
	Rek 2020	Rek 2021	Rek 2022	Rek 2023	Mjp 2023
Ontvangsten	0	0	0	0	0
Uitgaven	0	0	0	0	241.000
Saldo	0	0	0	0	-241.000

Actie 502: Fietsstallingen (Prioritair)

Fietsstallingen

Het aantal fietsnietjes wordt stelselmatig uitgebreid, o.a. ikv de wegenwerken Langestraat.

Investerings					
	Rek 2020	Rek 2021	Rek 2022	Rek 2023	Mjp 2023
Ontvangsten	0	0	0	0	0
Uitgaven	0	0	3.762	0	196.238
Saldo	0	0	-3.762	0	-196.238

Actie 503: Mobiliteitambtenaar (Prioritair)

Mobiliteitambtenaar

Exploitatie					
	Rek 2020	Rek 2021	Rek 2022	Rek 2023	Mjp 2023
Ontvangsten	0	0	230	-235	100
Uitgaven	0	61.482	64.756	72.106	73.400
Saldo	0	-61.482	-64.526	-72.342	-73.300

Actie 504: opmaak mobiliteitsplan (Prioritair)

opmaak mobiliteitsplan

De gemeenteraad nam op 23 maart 2023 akte van de visienota voor het regionaal mobiliteitsplan van de vervoerregio Oostende. Op 9 mei 2023 nam het college van burgemeester en schepenen akte van de ontwerp actietabellen. Op 28 september 2023 adviseerde de gemeenteraad het ontwerp Regionaal mobiliteitsplan vervoersregio Oostende gunstig.

Geen financiële gegevens

Actie 505: Ontbr. schakels fietsr. (Prioritair)

Ontbr. schakels fietsr.

Geen financiële gegevens

Actie 506: Sluipverkeer tegengaan (Prioritair)

Sluipverkeer tegengaan

Geen financiële gegevens

Actie 507: Functioneel Fietsroute-NW (Prioritair)

Functioneel Fietsroute-NW

Zowel voor het dossier 'aanleggen fietspaden Brugsesteenweg' als voor het dossier 'aanleggen fietspaden Diksmuidseweg' werden de projectnota's goedgekeurd en onteigeningsplannen overgemaakt aan de Vlaamse overheid. Voor beide dossiers is het wachten op budgetten van de hogere overheid. Voor het dossier 'Vernieuwen van de Victorlaan en aanleggen van een dubbelrichtingsfietspad' werd het dossier goedgekeurd in de gemeenteraad van 27 april 2023. Het college van burgemeester en schepenen gunde in zitting dd. 5 september 2023 de opdracht 'Vernieuwen van de Victorlaan met aanleg van een dubbelrichtingsfietspad' aan TM Vanlerberghe – Norré Behaeghel, Koninklijke Baan 196, 8434 Westende, tegen de voorwaarden volgens zijn offerte dd. 6 juli 2023 voor een bedrag van 3.604.683,61 EUR (incl. btw), waarvan 2.113.399,61 EUR (incl. btw) ten laste van de stad Nieuwpoort en 1.494.284,00 EUR (excl. btw) ten laste van Aquaduin. De werken werden in oktober 2023 opgestart. De werken voor de aanleg van een dubbelrichtingsfietspad langs de Pieter Deswartelaan, fase 2 (vak Langestraat – A. Dezaeyerstraat) en fase 3 (vak A. Dezaeyerstraat en Oude Spoorwegbedding) werden verder uitgevoerd.

<i>Investerings</i>					
	Rek 2020	Rek 2021	Rek 2022	Rek 2023	Mjp 2023
<i>Ontvangsten</i>	0	0	0	0	392.000
<i>Uitgaven</i>	3.817	8.161	36.234	95.477	2.231.031
Saldo	-3.817	-8.161	-36.234	-95.477	-1.839.031

Actie 508: Fietsprogramma's (Prioritair)

Fietsprogramma's

Het fietsexamen werd in samenspraak met de scholen uitgevoerd.

<i>Exploitatie</i>					
	Rek 2020	Rek 2021	Rek 2022	Rek 2023	Mjp 2023
<i>Ontvangsten</i>	0	12.122	0	14.546	14.500
<i>Uitgaven</i>	0	0	270	0	2.000
Saldo	0	12.122	-270	14.546	12.500

Actie 509: Fietsstallingen (Prioritair)

Fietsstallingen

Geen financiële gegevens

Actie 510: Fiets- en voetgangersbr. (Prioritair)

Fiets- en voetgangersbr.

De gemeenteraad keurde in zitting dd. 22 juni 2023 het ontwerp dossier 16EH/17/57 Nieuwpoort Rechteroever Fiets- en voetgangersbrug opgemaakt door de Vlaamse overheid, Agentschap Maritieme Dienstverlening en Kust, afdeling Kust, Vrijhavenstraat 3, 8400 Oostende goed.

Totaal niet prioritaire acties van actieplan 500

<i>Investerings</i>					
	Rek 2020	Rek 2021	Rek 2022	Rek 2023	Mjp 2023
<i>Ontvangsten</i>	0	0	0	0	775.001
<i>Uitgaven</i>	0	0	34.017	0	0
Saldo	0	0	-34.017	0	775.001

Totaal niet prioritaire acties van Beleidsdoelstelling 500

<i>Investerings</i>					
	Rek 2020	Rek 2021	Rek 2022	Rek 2023	Mjp 2023
<i>Ontvangsten</i>	0	0	0	0	775.001
<i>Uitgaven</i>	0	0	34.017	0	0
Saldo	0	0	-34.017	0	775.001

Strategische doelstelling: 600

De stad heeft een duurzame mindset en houdt rekening met de noden van de huidige en toekomstige generaties. We springen zuinig om met onze schaarse hulpmiddelen die we hebben en stimuleren inwoners en bezoekers om dit ook te doen. We strijden tegen CO², verspilling, plastic en maken de stad groener.

<i>Exploitatie</i>					
	Rek 2020	Rek 2021	Rek 2022	Rek 2023	Mjp 2023
<i>Ontvangsten</i>	0	0	0	0	0
<i>Uitgaven</i>	10.731	13.561	8.850	10.991	30.000
Saldo	-10.731	-13.561	-8.850	-10.991	-30.000
<i>Investerings</i>					
	Rek 2020	Rek 2021	Rek 2022	Rek 2023	Mjp 2023
<i>Ontvangsten</i>	0	0	40.900	59.059	59.059
<i>Uitgaven</i>	25.475	501.994	515.212	626.019	1.060.281
Saldo	-25.475	-501.994	-474.312	-566.959	-1.001.221

Beleidsdoelstelling: 600

De stad heeft een duurzame mindset en houdt rekening met de noden van de huidige en toekomstige generaties. We springen zuinig om met onze schaarse hulpmiddelen die we hebben en stimuleren inwoners en bezoekers om dit ook te doen. We strijden tegen CO², verspilling, plastic en maken de stad groener.

<i>Exploitatie</i>					
	Rek 2020	Rek 2021	Rek 2022	Rek 2023	Mjp 2023
<i>Ontvangsten</i>	0	0	0	0	0
<i>Uitgaven</i>	10.731	13.561	8.850	10.991	30.000
Saldo	-10.731	-13.561	-8.850	-10.991	-30.000
<i>Investerings</i>					
	Rek 2020	Rek 2021	Rek 2022	Rek 2023	Mjp 2023
<i>Ontvangsten</i>	0	0	40.900	59.059	59.059

<i>Uitgaven</i>	25.475	501.994	515.212	626.019	1.060.281
Saldo	-25.475	-501.994	-474.312	-566.959	-1.001.221

Totaal niet prioritaire acties van Beleidsdoelstelling 600

<i>Exploitatie</i>					
	Rek 2020	Rek 2021	Rek 2022	Rek 2023	Mjp 2023
<i>Ontvangsten</i>	0	0	0	0	0
<i>Uitgaven</i>	10.731	13.561	8.850	10.991	30.000
Saldo	-10.731	-13.561	-8.850	-10.991	-30.000
<i>Investerings</i>					
	Rek 2020	Rek 2021	Rek 2022	Rek 2023	Mjp 2023
<i>Ontvangsten</i>	0	0	40.900	59.059	59.059
<i>Uitgaven</i>	25.475	501.994	515.212	626.019	1.060.281
Saldo	-25.475	-501.994	-474.312	-566.959	-1.001.221

Kengetallen 2023

KENGETALLEN BOEKJAAR 2023

	GECONSOLIDEERD	STAD	OCMW
--	----------------	------	------

Liquiditeiten

	Kastoestand per 31/12/2023	60.214.750	59.670.770	543.980
	Openstaande vorderingen op KT	4.501.860	3.353.404	1.148.456
	Openstaande schulden op KT	10.925.973	9.788.547	1.137.426

* Vorderingen/schulden uit ruil en niet-ruil; exclusief interne rekening courant GE-OC

Exploitatie


	* Exploitatieontvangsten in het boekjaar	54.847.301	44.071.143	10.776.158
	* Exploitatieuitgaven in het boekjaar	48.059.780	35.203.325	12.856.455
	Facturatie tussen stad en OCMW			
	Saldo exploitatie	6.787.521	8.867.817	-2.080.297

* Exclusief interne facturatie en facturatie tussen GE-OC

Investerings

	Desinvesteringen in het boekjaar	20.845.750	20.845.000	750
	Ontvangen investeringssubsidies	624.223	161.033	463.190
	Investerings in het boekjaar	9.827.578	9.521.329	306.248
	Toegestane investeringssubsidies	216.966	216.966	
	Saldo investeringen	11.425.430	11.267.738	157.692

Financiering

	Nieuw aangegane leningen			
	Terugvordering van toegestane leningen	630.212	630.212	
	Toegestane leningen	354.041	354.041	
	Vervroegde terugbetaling van toegestane leningen			
	Vervroegde aflossing van leningen			
	Periodieke aflossingen op leningen	2.745.563	1.881.115	864.448
	Saldo financiering	-2.469.392	-1.604.944	-864.448
	Openstaande schulden uit leningen	25.783.557	17.284.922	8.498.635
Leningen op rekening met vaste termijn				
Intresten op leningen	795.343	652.855	142.488	

Budgettair resultaat van het boekjaar	15.743.558	15.780.612	-37.054
Gecumuleerd budgettair resultaat	55.742.404	54.666.976	1.075.428
Autofinancieringsmarge	5.135.359	4.866.914	268.445
Tussenkost in het tekort van het OCMW	2.750.000		
Gecumuleerd budgettair resultaat per inwoner	4.853		
* Openstaande schuld per inwoner	2.245		

* Inclusief de leningen op rekening met vaste termijn

Stad Nieuwpoort
Marktplein 7
KBO: 0207485869

O.C.M.W. Nieuwpoort
Marktplein 7
KBO: 0212202445

NIS-code 38016

Algemeen Directeur : Benoit WILLAERT
wnd. Financieel Directeur : Inge DE BILLE

J1 : Doelstellingenrekening

Jaarrekening

Financiële nota Jaarrekening 2023/ST

Volgnummer Budgettaire boekhouding : 184158

Volgnummer Algemene boekhouding : 36740

J1 : Doelstellingenrekening

	Jaarrekening	Meerjarenplan
Prioritaire beleidsdoelstelling 100		
Exploitatie		
Uitgaven	21.165	22.000
Ontvangsten	0	0
Saldo	-21.165	-22.000
Investerings		
Uitgaven	366.088	12.629.000
Ontvangsten	0	0
Saldo	-366.088	-12.629.000
Financiering		
Uitgaven	0	0
Ontvangsten	0	0
Saldo	0	0
Prioritaire beleidsdoelstelling 500		
Exploitatie		
Uitgaven	75.862	78.400
Ontvangsten	14.781	14.600
Saldo	-61.080	-63.800
Investerings		
Uitgaven	95.477	2.668.269
Ontvangsten	0	1.167.001
Saldo	-95.477	-1.501.268
Financiering		
Uitgaven	0	0
Ontvangsten	0	0
Saldo	0	0
Niet-prioritaire beleidsdoelstellingen		
Exploitatie		
Uitgaven	712.918	868.219
Ontvangsten	30.593	84.700
Saldo	-682.325	-783.519
Investerings		
Uitgaven	7.621.936	15.965.844
Ontvangsten	59.059	59.059
Saldo	-7.562.877	-15.906.784
Financiering		
Uitgaven	0	0
Ontvangsten	9.583	9.584
Saldo	9.583	9.584
Verrichtingen zonder beleidsdoelstellingen		
Exploitatie		
Uitgaven	47.249.835	50.726.883
Ontvangsten	54.801.926	53.961.329
Saldo	7.552.091	3.234.446
Investerings		
Uitgaven	1.961.043	4.570.453
Ontvangsten	21.410.914	22.021.920
Saldo	19.449.871	17.451.467
Financiering		
Uitgaven	3.099.604	3.175.977
Ontvangsten	620.628	642.924
Saldo	-2.478.975	-2.533.053
Totalen		
Exploitatie		
Uitgaven	48.059.780	51.695.502
Ontvangsten	54.847.301	54.060.629

J1 : Doelstellingenrekening

	Jaarrekening	Meerjarenplan
Saldo	6.787.521	2.365.127
Investeringen		
Uitgaven	10.044.543	35.833.566
Ontvangsten	21.469.973	23.247.980
Saldo	11.425.430	-12.585.585
Financiering		
Uitgaven	3.099.604	3.175.977
Ontvangsten	630.212	652.508
Saldo	-2.469.392	-2.523.469

Stad Nieuwpoort
Marktplein 7
KBO: 0207485869

O.C.M.W. Nieuwpoort
Marktplein 7
KBO: 0212202445

NIS-code 38016

Algemeen Directeur : Benoit WILLAERT
wnd. Financieel Directeur : Inge DE BILLE

J2 : Staat van het financieel evenwicht

Jaarrekening

Financiële nota Jaarrekening 2023/ST

Volgnummer Budgettaire boekhouding : 184158

Volgnummer Algemene boekhouding : 36740

J2 : Staat van het financieel evenwicht

Budgettair resultaat		Jaarrekening	Meerjarenplan
I. Exploitatiesaldo	(a-b)	6.787.521	2.365.127
a. Ontvangsten		54.847.301	54.060.629
b. Uitgaven		48.059.780	51.695.502
II. Investeringsaldo	(a-b)	11.425.430	-12.585.585
a. Ontvangsten		21.469.973	23.247.980
b. Uitgaven		10.044.543	35.833.566
III. Saldo exploitatie en investeringen	(I+II)	18.212.950	-10.220.458
IV. Financieringsaldo	(a-b)	-2.469.392	-2.523.469
a. Ontvangsten		630.212	652.508
b. Uitgaven		3.099.604	3.175.977
V. Budgettair resultaat van het boekjaar	(III+IV)	15.743.558	-12.743.927
VI. Gecumuleerd budgettair resultaat vorig boekjaar		39.998.846	39.998.846
VII. Gecumuleerd budgettair resultaat	(V+VI)	55.742.404	27.254.918
VIII. Onbeschikbare gelden		0	0
IX. Beschikbaar budgettair resultaat	(VII-VIII)	55.742.404	27.254.918

Autofinancieringsmarge		Jaarrekening	Meerjarenplan
I. Exploitatiesaldo		6.787.521	2.365.127
II. Netto periodieke aflossingen	(a-b)	1.652.161	1.629.851
a. Periodieke aflossingen conform de verbintenissen		2.745.563	2.745.565
b. Periodieke terugvordering leningen		1.093.402	1.115.714
III. Autofinancieringsmarge	(I-II)	5.135.359	735.276

Gecorrigeerde autofinancieringsmarge		Jaarrekening	Meerjarenplan
I. Autofinancieringsmarge		5.135.359	735.276
II. Correctie op de periodieke aflossingen	(a-b)	463.234	463.235
a. Periodieke aflossingen conform de verbintenissen		2.745.563	2.745.565
b. Aangewezen aflossingen o.b.v. de financiële schulden		2.282.330	2.282.330
III. Gecorrigeerde autofinancieringsmarge	(I+II)	5.598.593	1.198.511

J2 : Staat van het financieel evenwicht

Geconsolideerd financieel evenwicht	Jaarrekening	Meerjarenplan
I. Beschikbaar budgettair resultaat		
- Gemeente en OCMW	55.742.404	27.254.918
- AGB Nieuwpoort	1.047.412	1.172.844
Totaal beschikbaar budgettair resultaat	56.789.816	28.427.763
II. Autofinancieringsmarge		
- Gemeente en OCMW	5.135.359	735.276
- AGB Nieuwpoort	169.121	294.552
Totale autofinancieringsmarge	5.304.480	1.029.828
III. Gecorrigeerde autofinancieringsmarge		
- Gemeente en OCMW	5.598.593	1.198.511
- AGB Nieuwpoort	539.272	686.999
Totale gecorrigeerde autofinancieringsmarge	6.137.864	1.885.511

Stad Nieuwpoort
Marktplein 7
KBO: 0207485869

O.C.M.W. Nieuwpoort
Marktplein 7
KBO: 0212202445

NIS-code 38016

Algemeen Directeur : Benoit WILLAERT
wnd. Financieel Directeur : Inge DE BILLE

J3 : Kredietrealisatie

Jaarrekening

Financiële nota Jaarrekening 2023/ST

Volgnummer Budgettaire boekhouding : 184158

Volgnummer Algemene boekhouding : 36740

J3 : Kredietrealisatie

	Jaarrekening		Eindkredieten		Initiële kredieten	
	Uitgaven	Ontvangsten	Uitgaven	Ontvangsten	Uitgaven	Ontvangsten
Kredieten Stad Nieuwpoort						
Exploitatie	35.203.325	44.071.143	38.196.814	43.713.739	36.915.720	41.348.408
Investerings	9.738.295	21.006.033	35.405.283	22.534.774	22.903.000	1.046.450
Financiering	2.235.155	630.212	2.311.528	652.508	2.052.294	636.081
<i>Leningen en leasings</i>	1.881.115	0	1.881.116	0	1.881.116	0
<i>Toegestane leningen en betalingsuitstel</i>	354.041	630.212	430.412	652.508	171.178	636.081
<i>Overige financieringstransacties</i>	0	0	0	0	0	0
Kredieten O.C.M.W. NIEUWPOORT						
Exploitatie	12.856.455	10.776.158	13.498.688	10.346.890	13.468.107	9.266.964
Investerings	306.248	463.940	428.283	713.206	135.000	1.463.206
Financiering	864.448	0	864.449	0	864.449	0
<i>Leningen en leasings</i>	864.448	0	864.449	0	864.449	0
<i>Toegestane leningen en betalingsuitstel</i>	0	0	0	0	0	0
<i>Overige financieringstransacties</i>	0	0	0	0	0	0

Stad Nieuwpoort
Marktplein 7
KBO: 0207485869

O.C.M.W. Nieuwpoort
Marktplein 7
KBO: 0212202445

NIS-code 38016

Algemeen Directeur : Benoit WILLAERT
wnd. Financieel Directeur : Inge DE BILLE

J4 : Balans

Jaarrekening

Financiële nota Jaarrekening 2023/ST

Volgnummer Budgettaire boekhouding : 184158

Volgnummer Algemene boekhouding : 36740

J4 : Balans

	2023	2022
ACTIVA	181.986.583	158.808.779
I. Vlottende activa	65.869.235	47.991.354
A. Liquide middelen en geldbeleggingen	60.214.750	42.712.551
B. Vorderingen op korte termijn	4.501.860	4.198.092
1. Vorderingen uit ruiltransacties	1.643.557	1.607.378
2. Vorderingen uit niet-ruiltransacties	2.858.304	2.590.715
C. Voorraden en bestellingen in uitvoering	0	0
D. Overlopende rekeningen van het actief	0	0
E. Vorderingen op lange termijn die binnen het jaar vervallen	1.152.625	1.080.710
II. Vaste activa	116.117.348	110.817.425
A. Vorderingen op lange termijn	17.928.944	18.740.220
1. Vorderingen uit ruiltransacties	15.139.599	15.487.728
2. Vorderingen uit niet-ruiltransacties	2.789.345	3.252.492
B. Financiële vaste activa	15.445.997	15.393.124
1. Extern verzelfstandigde agentschappen	0	0
2. Intergemeentelijke samenwerkingsverbanden en soortgelijke entiteiten	15.287.664	15.234.791
3. OCMW-verenigingen	0	0
4. Andere financiële vaste activa	158.332	158.332
C. Materiële vaste activa	81.319.309	75.722.354
1. Gemeenschapsgoederen	74.942.555	69.507.054
a. Terreinen en gebouwen	42.939.401	36.915.382
b. Wegen en andere infrastructuur	29.005.146	29.411.049
c. Installaties, machines en uitrusting	529.539	780.186
d. Meubilair, kantooruitrusting en rollend materieel	2.468.465	2.400.434
e. Leasing en soortgelijke rechten	0	0
f. Erfgoed	4	4
2. Bedrijfsmatige materiële vaste activa	643.639	466.995
a. Terreinen en gebouwen	346.616	367.594
b. Installaties, machines en uitrusting	297.023	99.401
c. Meubilair, kantooruitrusting en rollend materieel	0	0
d. Leasing en soortgelijke rechten	0	0
3. Andere materiële vaste activa	5.733.115	5.748.305
a. Terreinen en gebouwen	5.733.115	5.748.305
b. Roerende goederen	0	0
D. Immateriële vaste activa	1.423.098	961.727

J4 : Balans

	2023	2022
PASSIVA	181.986.583	158.808.779
I. Schulden	45.683.282	45.543.865
A. Schulden op korte termijn	13.691.905	11.301.706
1. Schulden uit ruiltransacties	9.170.434	7.980.337
a. Voorzieningen voor risico's en kosten	1.874.404	1.541.727
b. Financiële schulden	0	0
c. Niet-financiële schulden uit ruiltransacties	7.296.030	6.438.610
2. Schulden uit niet-ruiltransacties	1.755.539	575.806
3. Overlopende rekeningen van het passief	0	0
4. Schulden op lange termijn die binnen het jaar vervallen	2.765.932	2.745.563
B. Schulden op lange termijn	31.991.377	34.242.159
1. Schulden uit ruiltransacties	31.991.377	34.242.159
a. Voorzieningen voor risico's en kosten	8.973.752	8.458.602
1. Pensioenen en soortgelijke verplichtingen	8.973.752	8.458.602
2. Andere risico's en kosten	0	0
b. Financiële schulden	23.017.625	25.783.557
c. Niet-financiële schulden uit ruiltransacties	0	0
2. Schulden uit niet-ruiltransacties	0	0
II. Nettoactief	136.303.301	113.264.914
A. Kapitaalsubsidies en schenkingen	11.881.817	12.351.997
B. Gecumuleerd overschot of tekort	39.911.783	16.389.419
C. Herwaarderingsreservers	6.090.769	6.104.566
D. Overig nettoactief	78.418.932	78.418.932

Stad Nieuwpoort
Marktplein 7
KBO: 0207485869

O.C.M.W. Nieuwpoort
Marktplein 7
KBO: 0212202445

NIS-code 38016

Algemeen Directeur : Benoit WILLAERT
wnd. Financieel Directeur : Inge DE BILLE

J5 : Staat van opbrengsten en kosten

Jaarrekening

Financiële nota Jaarrekening 2023/ST

Volgnummer Budgettaire boekhouding : 184158

Volgnummer Algemene boekhouding : 36740

J5 : Staat van opbrengsten en kosten

	2023	2022
I. Kosten	52.780.569	54.775.447
A. Operationele kosten	51.977.065	53.858.926
1. Goederen en diensten	13.549.356	14.720.875
2. Bezoldigingen, sociale lasten en pensioenen	23.160.687	22.017.686
3. Afschrijvingen, waardeverminderingen en voorzieningen	4.503.824	6.798.540
4. Individuele hulpverlening door het O.C.M.W.	1.982.386	1.711.135
5. Toegestane werkingssubsidies	8.308.916	7.861.192
6. Toegestane Investeringsubsidies	216.966	601.475
7. Minderwaarden bij de realisatie van vaste activa	0	0
8. Andere operationele kosten	254.931	148.023
B. Financiële kosten	803.505	916.521
II. Opbrengsten	76.302.933	49.254.455
A. Operationele opbrengsten	74.432.101	47.496.800
1. Opbrengsten uit de werking	9.944.158	9.771.653
2. Fiscale opbrengsten en boetes	30.963.782	26.393.584
3. Werkingssubsidies	12.175.176	10.876.869
a. Algemene werkingssubsidies	7.764.459	7.437.987
b. Specifieke werkingssubsidies	4.410.717	3.438.881
4. Recuperatie individuele hulpverlening	170.082	158.491
5. Meerwaarden bij de realisatie van vaste activa	20.824.419	33.469
6. Andere operationele opbrengsten	354.484	262.735
B. Financiële opbrengsten	1.870.833	1.757.655
III. Overschot of tekort van het boekjaar	23.522.364	-5.520.992
A. Operationele overschot of tekort	22.455.036	-6.362.127
B. Financieel overschot of tekort	1.067.328	841.135
IV. Verwerking van het overschot of tekort van het boekjaar	23.522.364	-5.520.992
A. Rechthebbenden uit het overschot van het boekjaar	0	0
B. Tussenkost door derden in het tekort van het boekjaar	0	0
C. Over te dragen overschot of tekort van het boekjaar	23.522.364	-5.520.992

MATERIËLE VERSCHILLEN TUSSEN MEERJARENPLAN EN REKENING - EXPLOITATIE (GECONSOLIDEERD)

UITGAVEN		Code	BOEKJAAR 2023	MEERJARENPLAN 2023	VERSCHIL	VERKLARING
BELEIDSVELD						
0410	Brandweer	649	882.264	1.300.261	-417.998	De uitgave voor de werkingssubsidie 2023 werd vastgelegd door de Gouverneur, bij opmaak budget 2023 was dit bedrag niet gekend.
0300	Ophalen en verwerken van huishoudelijk afval	620	1.357.529	1.714.078	-356.549	Het personeelsbudget wordt opgemaakt op 100% capaciteit, hoewel er tijdens het jaar een monitoring gebeurde op de lonen, kunnen deze nooit volledig correct ingeschat worden.
0190	Overig algemeen bestuur	621	310.515	646.361	-335.846	Het personeelsbudget wordt opgemaakt op 100% capaciteit, hoewel er tijdens het jaar een monitoring gebeurde op de lonen, kunnen deze nooit volledig correct ingeschat worden.
0540	Visvangst	604	1.670.210	1.836.000	-165.790	Er werd minder vis aangevoerd in 2023 dan geraamd werd. De aankoop van de vis hangt van verschillende factoren af (weersomstandigheden, aantal aanvoerders...)
0119	Overige algemene diensten	610	322.606	485.000	-162.394	In 2021 werd een grote inhaalbeweging gemaakt op het onderhoud van het patrimonium waardoor de uitgaven minder hoog liggen.
0119	Overige algemene diensten	615	651.953	800.500	-148.547	Er werd minder klein materiaal voor de verschillende diensten aangekocht.
0953	Woon- en zorgcentra	620	4.424.252	4.563.319	-139.067	Het personeelsbudget wordt opgemaakt op 100% capaciteit, hoewel er tijdens het jaar een monitoring gebeurde op de lonen, kunnen deze nooit volledig correct ingeschat worden.
0740	Sportsector- en verenigingsondersteuning	649	2.781.399	2.920.326	-138.927	Er werden minder prijssubsidies uitbetaald aan het zwembad dan voorzien.
0680	Groene ruimte	610	632.324	525.000	107.324	Er werden een aantal facturen voor 2022 laattijdig ontvangen en bijvolg geboekt in 2023.
0119	Overige algemene diensten	620	2.344.901	2.448.249	-103.348	Het personeelsbudget wordt opgemaakt op 100% capaciteit, hoewel er tijdens het jaar een monitoring gebeurde op de lonen, kunnen deze nooit volledig correct ingeschat worden.
0719	Overige evenementen	613	557.007	460.133	96.874	Verschil zit in de boekingen met de 615* zie hieronder.
0719	Overige evenementen	615	290.244	382.800	-92.556	Verschil zit in de boekingen met de 613* zie hierboven.
0750	Jeugdsector- en verenigingsondersteuning	620	379.662	454.384	-74.722	Het personeelsbudget wordt opgemaakt op 100% capaciteit, hoewel er tijdens het jaar een monitoring gebeurde op de lonen, kunnen deze nooit volledig correct ingeschat worden.
0300	Ophalen en verwerken van huishoudelijk afval	621	399.965	474.419	-74.454	Het personeelsbudget wordt opgemaakt op 100% capaciteit, hoewel er tijdens het jaar een monitoring gebeurde op de lonen, kunnen deze nooit volledig correct ingeschat worden.
0119	Overige algemene diensten	611	805.459	731.100	74.359	De eindafrekening voor electriciteit lag hoger dan geraamd na wijziging 4.
0740	Sportsector- en verenigingsondersteuning	620	1.161.123	1.229.191	-68.068	Het personeelsbudget wordt opgemaakt op 100% capaciteit, hoewel er tijdens het jaar een monitoring gebeurde op de lonen, kunnen deze nooit volledig correct ingeschat worden.
0119	Overige algemene diensten	621	766.061	827.765	-61.704	Het personeelsbudget wordt opgemaakt op 100% capaciteit, hoewel er tijdens het jaar een monitoring gebeurde op de lonen, kunnen deze nooit volledig correct ingeschat worden.
0629	Overig woonbeleid	649	181.035	235.000	-53.965	De uitgaven voor de premie 1e woning zijn gehalveerd t.o.v. 2022.

MATERIËLE VERSCHILLEN TUSSEN MEERJARENPLAN EN REKENING - EXPLOITATIE (GECONSOLIDEERD)

0540	Visvangst	620	252.952	302.003	-49.051	Het personeelsbudget wordt opgemaakt op 100% capaciteit, hoewel er tijdens het jaar een monitoring gebeurde op de lonen, kunnen deze nooit volledig correct ingeschat worden.
0904	Activering van tewerkstelling	620	239.089	284.954	-45.865	Het personeelsbudget wordt opgemaakt op 100% capaciteit, hoewel er tijdens het jaar een monitoring gebeurde op de lonen, kunnen deze nooit volledig correct ingeschat worden.
0030	Financiële aangelegenheden	640	126.650	83.800	42.850	De RV 2022 werd in 2023 geboekt en betaald.
0390	Overige milieubescherming	620	2.049	42.828	-40.779	Het personeelsbudget wordt opgemaakt op 100% capaciteit, hoewel er tijdens het jaar een monitoring gebeurde op de lonen, kunnen deze nooit volledig correct ingeschat worden.
0800	Gewoon basisonderwijs	649	113.587	79.500	34.087	De PWB uren voor de gemeenteschool werden afgerekend en doorgerekend voor het schooljaar 2022-2023. Daarnaast dient er extra subsidie betaald te worden voor de personeelsleden aangeworven via het werkingsbudget.
0480	Bestuurlijke preventie (incl. GAS)	620	181.649	213.729	-32.080	Het personeelsbudget wordt opgemaakt op 100% capaciteit, hoewel er tijdens het jaar een monitoring gebeurde op de lonen, kunnen deze nooit volledig correct ingeschat worden.
0709	Overige culturele instellingen	620	233.954	264.818	-30.864	Het personeelsbudget wordt opgemaakt op 100% capaciteit, hoewel er tijdens het jaar een monitoring gebeurde op de lonen, kunnen deze nooit volledig correct ingeschat worden.
0820	Deeltijds kunstonderwijs	620	61.637	32.000	29.637	Het personeelsbudget wordt opgemaakt op 100% capaciteit, hoewel er tijdens het jaar een monitoring gebeurde op de lonen, kunnen deze nooit volledig correct ingeschat worden.
0112	Personeelsdienst en vorming	623	109.462	82.966	26.496	De afrekening verzekering arbeidsongevallen 2022 bedroeg meer dan 35.000 euro.
0680	Groene ruimte	620	950.267	976.436	-26.169	Het personeelsbudget wordt opgemaakt op 100% capaciteit, hoewel er tijdens het jaar een monitoring gebeurde op de lonen, kunnen deze nooit volledig correct ingeschat worden.
0800	Gewoon basisonderwijs	620	440.566	466.383	-25.817	Het personeelsbudget wordt opgemaakt op 100% capaciteit, hoewel er tijdens het jaar een monitoring gebeurde op de lonen, kunnen deze nooit volledig correct ingeschat worden.
0750	Jeugdsector- en verenigingsondersteuning	621	64.449	88.806	-24.357	Het personeelsbudget wordt opgemaakt op 100% capaciteit, hoewel er tijdens het jaar een monitoring gebeurde op de lonen, kunnen deze nooit volledig correct ingeschat worden.

MATERIËLE VERSCHILLEN TUSSEN MEERJARENPLAN EN REKENING - EXPLOITATIE (GECONSOLIDEERD)

ONTVANGSTEN		Code	BOEKJAAR 2023	MEERJARENPLAN 2023	VERSCHIL	VERKLARING
BELEIDSVELD						
0010	Algemene overdrachten tussen de verschillende bestuurlijke niveaus	740	7.497.347	8.101.250	-603.903	De VIA middelen werden onder een foutieve budgettaire code voorzien in het OCMW, deze ontvangsten staan onder een andere budgettaire code. Daarnaast werd er minder ontvangen uit het gemeentefonds en andere werkingssubsidies dan voorzien werd.
0900	Sociale bijstand	740	1.872.880	1.383.000	489.880	De verwachte subsidie van de staat in het leefloon ligt hoger dan voorzien, dit omdat de afrekening over de jaren heen lopen.
0953	Woon- en zorgcentra	740	1.432.312	1.175.000	257.312	De ontvangsten uit de VIA6 middelen voor het jaar 2020 en 2021 werden ontvangen in 2023. Bij opmaak budget is het nooit duidelijk wanneer deze middelen ontvangen zullen worden. Pas bij ontvangst van de brief kan dit voorzien worden.
0540	Visvangst	700	1.675.343	1.840.000	-164.657	Er werd minder vis verkocht dan geraamd.
0020	Fiscale aangelegenheden	737	11.395.791	11.547.500	-151.709	De ontvangsten uit de belasting op ontbrekende parkeerplaatsen ligt lager dan voorzien na aanpassing 4.
0030	Financiële aangelegenheden	751	266.435	127.000	139.435	N.a.v. de verkoop van de ongrond werd het bedrag op korte termijn belegd waardoor de ontvangsten uit belegging vastrentende effecten hoger liggen dan geraamd.
0953	Woon- en zorgcentra	702	3.060.180	2.950.000	110.180	De ontvangsten uit RIZIV bijdragen volgen de ontvangsten uit de ligdagprijzen.
0953	Woon- en zorgcentra	700	2.239.034	2.150.500	88.534	De ontvangsten ligdagprijzen WZC zijn hoger dan geraamd, dit kan verschillende oorzaken hebben (meer aanwezige dagen bewoners, meer kortverblijf, verhoging ligdagprijzen...)
0020	Fiscale aangelegenheden	736	1.324.022	1.252.300	71.722	De ontvangsten uit de inname openbaar domein werden te laag geraamd - 1 groot project werd vergund in 2023 waardoor de ontvangsten hoger liggen.
0600	Ruimtelijke planning	702	146.992	90.000	56.992	Er werden meer openbare onderzoeken verricht.
0900	Sociale bijstand	748	159.838	182.325	-22.487	Er werd binnen de sociale dienst minder teruggevorderd dan voorzien was.
0750	Jeugdsector- en verenigingsondersteuning	740	37.320	16.680	20.640	Het saldo van de subsidie "opvang Oekraïne" werd in 2023 ontvangen.
0119	Overige algemene diensten	745	27.981	8.000	19.981	Er werd op een andere budgettaire code geboekt (zie hieronder)
0200	Wegen	705	9	19.500	-19.491	Er werd op een andere budgettaire code geboekt (zie hierboven)
0640	Elektriciteitsvoorziening	750	266.519	247.566	18.953	Zefier stortte in 2023 het dividend voor 2022.
0050	Patrimonium zonder maatschappelijk doel	706	113.315	95.200	18.115	De facturen uit de jachtpacht 2022 en 2023 werden in 2023 opgemaakt.
0800	Gewoon basisonderwijs	702	61.687	45.000	16.687	De ontvangsten hangen af van het aantal kinderen dat blijft eten en opvang nodig heeft.
0020	Fiscale aangelegenheden	734	1.419.547	1.403.000	16.547	De belasting uit vakantiewoningen ligt iets hoger dan geraamd.
0500	Handel en middenstand	702	66.900	82.500	-15.600	Er werden minder cadeaukaarten verkocht dan geraamd werd.
0719	Overige evenementen	701	148.050	135.000	13.050	Er werden meer inkomsten gegenereerd uit evenementen dan voorzien.
0500	Handel en middenstand	706	273.448	261.400	12.048	Meer opbrengsten uit concessievergoedingen 2023.

Stad Nieuwpoort
Marktplein 7
KBO: 0207485869

O.C.M.W. Nieuwpoort
Marktplein 7
KBO: 0212202445

NIS-code 38016

Algemeen Directeur : Benoit WILLAERT
wnd. Financieel Directeur : Inge DE BILLE

T1 : Ontvangsten en uitgaven naar functionele aard

Jaarrekening

Toelichting Jaarrekening 2023/ST

Volgnummer Budgettaire boekhouding : 184158

Volgnummer Algemene boekhouding : 36740

T1 : Ontvangsten en uitgaven naar functionele aard

	Rek 2020	Rek 2021	Rek 2022	Rek 2023	Mjp 2023	Mjp 2024	Mjp 2025
ALGEMENE FINANCIERING							
Exploitatie							
Uitgaven	1.129.167	1.180.399	1.039.979	1.008.031	966.372	888.360	817.198
Ontvangsten	30.377.648	32.155.317	34.131.725	38.938.981	39.286.272	40.462.031	41.805.906
Saldo	29.248.481	30.974.918	33.091.746	37.930.950	38.319.900	39.573.671	40.988.708
Investerings							
Uitgaven	703	0	0	0	0	0	0
Ontvangsten	0	0	0	20.840.000	20.840.000	0	0
Saldo	-703	0	0	20.840.000	20.840.000	0	0
Financiering							
Uitgaven	2.869.902	2.728.335	2.758.930	2.745.563	2.745.565	2.765.934	2.671.040
Ontvangsten	0	0	0	0	0	0	0
Saldo	-2.869.902	-2.728.335	-2.758.930	-2.745.563	-2.745.565	-2.765.934	-2.671.040
BESTUUR							
Exploitatie							
Uitgaven	13.079.066	14.562.027	15.327.768	15.365.238	16.659.187	17.148.780	17.412.296
Ontvangsten	702.839	495.148	388.575	809.588	470.411	404.733	405.058
Saldo	-12.376.227	-14.066.878	-14.939.193	-14.555.651	-16.188.776	-16.744.047	-17.007.238
Investerings							
Uitgaven	1.544.555	1.456.501	1.276.341	1.168.468	888.048	20.743.323	8.276.000
Ontvangsten	2.787	2.420	17.250	5.000	4.500	1.400.000	726.344
Saldo	-1.541.768	-1.454.081	-1.259.091	-1.163.468	-883.548	-19.343.323	-7.549.656
Financiering							
Uitgaven	0	0	0	0	0	0	0
Ontvangsten	0	0	0	0	0	0	0
Saldo	0	0	0	0	0	0	0
BURGERSCHAP							
Exploitatie							
Uitgaven	16.365.577	17.859.011	19.968.473	21.214.801	22.486.841	22.985.359	23.466.417
Ontvangsten	8.970.416	8.106.040	9.395.829	10.771.229	9.847.036	9.414.857	9.442.732
Saldo	-7.395.161	-9.752.972	-10.572.644	-10.443.572	-12.639.805	-13.570.502	-14.023.685
Investerings							
Uitgaven	280.760	268.050	691.396	7.037.323	7.030.594	12.561.037	0
Ontvangsten	2.228.732	1.322.790	495.967	463.940	463.206	3.789.113	2.363.120
Saldo	1.947.972	1.054.740	-195.429	-6.573.384	-6.567.388	-8.771.924	2.363.120
Financiering							
Uitgaven	0	0	639.468	354.041	430.412	377.685	33.000

T1 : Ontvangsten en uitgaven naar functionele aard

	Rek 2020	Rek 2021	Rek 2022	Rek 2023	Mjp 2023	Mjp 2024	Mjp 2025
Ontvangsten	589.775	594.379	597.677	630.212	652.508	747.095	745.077
Saldo	589.775	594.379	-41.792	276.171	222.096	369.410	712.077
DUURZAAMHEID							
Exploitatie							
Uitgaven	4.042.569	4.711.508	4.998.304	5.409.306	5.777.212	5.784.629	5.792.487
Ontvangsten	823.229	886.300	1.012.025	973.119	1.009.518	1.008.465	1.008.465
Saldo	-3.219.340	-3.825.208	-3.986.279	-4.436.187	-4.767.694	-4.776.164	-4.784.022
Investeringen							
Uitgaven	2.012.823	507.600	581.857	997.889	932.019	2.327.904	675.000
Ontvangsten	0	0	54.400	59.059	391.699	80.450	0
Saldo	-2.012.823	-507.600	-527.457	-938.829	-540.319	-2.247.454	-675.000
Financiering							
Uitgaven	0	0	0	0	0	0	0
Ontvangsten	0	0	0	0	0	0	0
Saldo	0	0	0	0	0	0	0
ECONOMIE							
Exploitatie							
Uitgaven	3.680.134	4.127.243	4.689.230	3.845.661	4.256.686	4.260.048	4.272.330
Ontvangsten	1.888.856	2.225.226	2.535.475	2.292.916	2.440.359	2.443.651	2.351.751
Saldo	-1.791.278	-1.902.017	-2.153.755	-1.552.745	-1.816.327	-1.816.397	-1.920.579
Investeringen							
Uitgaven	29.004	592.853	135.588	19.360	20.000	972.845	245.000
Ontvangsten	0	0	101.974	101.974	101.974	198.600	88.000
Saldo	-29.004	-592.853	-33.614	82.614	81.974	-774.245	-157.000
Financiering							
Uitgaven	0	0	0	0	0	0	0
Ontvangsten	0	0	0	0	0	0	0
Saldo	0	0	0	0	0	0	0
MOBILITEIT							
Exploitatie							
Uitgaven	513.317	442.783	657.447	620.428	829.525	693.748	697.043
Ontvangsten	315.045	157.907	82.985	101.119	106.899	101.999	101.999
Saldo	-198.271	-284.875	-574.462	-519.309	-722.626	-591.749	-595.044
Investeringen							
Uitgaven	1.734.477	1.351.884	1.121.421	821.478	734.902	7.954.444	1.853.000
Ontvangsten	0	1.467.308	0	0	0	1.196.601	2.450.000
Saldo	-1.734.477	115.424	-1.121.421	-821.478	-734.902	-6.757.843	597.000

T1 : Ontvangsten en uitgaven naar functionele aard

	Rek 2020	Rek 2021	Rek 2022	Rek 2023	Mjp 2023	Mjp 2024	Mjp 2025
Financiering							
Uitgaven	0	0	0	0	0	0	0
Ontvangsten	0	0	0	0	0	0	0
Saldo	0	0	0	0	0	0	0
WONEN							
Exploitatie							
Uitgaven	286.450	491.095	694.233	596.315	719.679	738.169	747.387
Ontvangsten	1.087.512	1.218.415	980.830	960.349	900.134	898.314	898.314
Saldo	801.063	727.320	286.598	364.034	180.455	160.145	150.927
Investerings							
Uitgaven	0	500	0	25	0	0	0
Ontvangsten	0	0	0	0	0	0	0
Saldo	0	-500	0	-25	0	0	0
Financiering							
Uitgaven	0	0	0	0	0	0	0
Ontvangsten	0	0	0	0	0	0	0
Saldo	0	0	0	0	0	0	0

Stad Nieuwpoort
Marktplein 7
KBO: 0207485869

O.C.M.W. Nieuwpoort
Marktplein 7
KBO: 0212202445

NIS-code 38016

Algemeen Directeur : Benoit WILLAERT
wnd. Financieel Directeur : Inge DE BILLE

T2 : Ontvangsten en uitgaven naar economische aard

Jaarrekening

Toelichting Jaarrekening 2023/ST

Volgnummer Budgettaire boekhouding : 184158

Volgnummer Algemene boekhouding : 36740

T2 : Ontvangsten en uitgaven naar economische aard

I. Exploitatieuitgaven	Rek 2020	Rek 2021	Rek 2022	Rek 2023	Mjp 2023	Mjp 2024	Mjp 2025
A. Operationele uitgaven	38.074.157	42.345.891	46.458.912	47.256.275	50.886.932	51.767.067	52.546.670
1. Goederen en diensten	10.557.514	12.667.737	14.720.875	13.549.356	14.363.632	14.653.541	14.583.797
2. Bezoldigingen, sociale lasten en pensioenen	18.843.139	20.311.912	22.017.686	23.160.687	25.054.773	25.658.512	26.693.120
<i>a. Politiek personeel</i>	340.617	378.402	392.368	418.886	394.743	399.345	407.274
<i>b. Vastbenoemd niet-onderwijzend personeel</i>	5.359.141	5.854.771	5.762.081	5.891.949	6.213.263	6.365.845	6.634.490
<i>c. Niet-vastbenoemd niet-onderwijzend personeel</i>	12.056.994	12.870.112	14.796.664	15.700.824	17.243.145	17.694.014	18.449.643
<i>d. Onderwijzend personeel ten laste van het bestuur</i>	0	0	0	0	0	0	0
<i>e. Onderwijzend personeel ten laste van andere overheden</i>	311.725	332.640	336.017	371.504	341.867	344.867	344.867
<i>f. Andere personeelskosten</i>	672.721	771.923	628.963	666.022	748.938	741.240	741.355
<i>g. Pensioenen</i>	101.940	104.064	101.594	111.502	112.817	113.201	115.491
3. Individuele hulpverlening door het OCMW	1.316.908	1.320.953	1.711.135	1.982.386	2.170.500	2.243.170	2.221.500
4. Toegestane werkingssubsidies	7.256.982	7.887.318	7.861.192	8.308.916	9.130.115	9.046.928	8.883.233
- <i>aan de districten</i>	0	0	0	0	0	0	0
- <i>aan de eigen autonome provinciebedrijven (APB)</i>	0	0	0	0	0	0	0
- <i>aan de eigen autonome gemeentebedrijven (AGB)</i>	2.123.723	2.305.667	1.979.832	2.868.554	3.018.326	3.092.540	3.113.720
- <i>aan welzijnsverenigingen</i>	0	0	0	0	0	0	0
- <i>aan andere OCMW-verenigingen</i>	0	0	0	0	0	0	0
- <i>aan de politiezone</i>	2.984.925	3.059.548	3.059.548	3.059.548	3.059.548	3.059.548	3.059.548
- <i>aan de hulpverleningszone</i>	1.183.560	1.110.895	926.808	874.020	1.300.261	1.326.146	1.326.146
- <i>aan intergemeentelijke samenwerkingsverbanden (IGS)</i>	38.991	30.857	122.541	28.224	184.740	201.003	195.628
- <i>aan besturen van de eredienst</i>	204.479	216.128	165.556	239.797	239.800	233.351	233.351
- <i>aan niet-confessionele levensbeschouwelijke gemeenschappen</i>	0	0	0	0	0	0	0
- <i>aan andere begunstigden</i>	721.305	1.164.224	1.606.907	1.238.772	1.327.440	1.134.340	954.840
5. Andere operationele uitgaven	99.614	157.972	148.023	254.931	167.912	164.916	165.020
B. Financiële uitgaven	1.022.122	1.028.174	916.521	803.505	808.570	732.026	658.488
1. Rente, commissies en kosten verbonden aan schulden	1.018.517	939.175	867.884	795.343	795.220	720.676	647.138
- <i>aan financiële instellingen</i>	1.016.063	936.792	865.572	793.101	795.220	720.676	647.138
- <i>aan andere entiteiten</i>	2.453	2.383	2.312	2.241	0	0	0
2. Andere financiële uitgaven	3.605	88.999	48.637	8.162	13.350	11.350	11.350
C. Rechthebbenden uit het overschot van het boekjaar	0	0	0	0	0	0	0

T2 : Ontvangsten en uitgaven naar economische aard

II. Exploitatieontvangsten	Rek 2020	Rek 2021	Rek 2022	Rek 2023	Mjp 2023	Mjp 2024	Mjp 2025
A. Operationele ontvangsten	42.975.841	44.037.081	47.463.331	53.607.682	52.979.008	53.718.799	55.007.529
1. Ontvangsten uit de werking	8.672.768	8.803.903	9.771.653	9.944.158	9.797.783	9.820.880	9.845.080
2. Fiscale ontvangsten en boetes	23.373.499	24.937.296	26.393.584	30.963.782	30.919.347	31.850.928	32.945.521
<i>a. Aanvullende belastingen</i>	<i>14.003.759</i>	<i>13.994.524</i>	<i>14.880.144</i>	<i>16.726.779</i>	<i>16.625.547</i>	<i>17.277.128</i>	<i>18.184.221</i>
- <i>Opcentiemen op de onroerende voorheffing</i>	<i>11.474.881</i>	<i>11.664.638</i>	<i>12.102.678</i>	<i>13.226.395</i>	<i>13.392.905</i>	<i>14.187.386</i>	<i>14.987.470</i>
- <i>Aanvullende belasting op de personenbelasting</i>	<i>2.337.711</i>	<i>2.129.948</i>	<i>2.551.194</i>	<i>3.298.588</i>	<i>3.015.173</i>	<i>2.862.274</i>	<i>2.962.454</i>
- <i>Andere aanvullende belastingen</i>	<i>191.166</i>	<i>199.938</i>	<i>226.271</i>	<i>201.796</i>	<i>217.469</i>	<i>227.468</i>	<i>234.297</i>
<i>b. Andere belastingen en boetes</i>	<i>9.369.740</i>	<i>10.942.773</i>	<i>11.513.440</i>	<i>14.237.003</i>	<i>14.293.800</i>	<i>14.573.800</i>	<i>14.761.300</i>
3. Werkingssubsidies	10.344.183	9.890.662	10.876.869	12.175.176	11.756.697	11.643.615	11.813.227
<i>a. Algemene werkingssubsidies</i>	<i>6.860.451</i>	<i>7.067.959</i>	<i>7.437.987</i>	<i>7.497.347</i>	<i>8.101.250</i>	<i>8.353.578</i>	<i>8.602.860</i>
- <i>Gemeentefonds</i>	<i>4.127.379</i>	<i>4.287.426</i>	<i>4.371.328</i>	<i>4.409.203</i>	<i>4.508.205</i>	<i>4.649.865</i>	<i>4.796.625</i>
- <i>Andere algemene werkingssubsidies</i>	<i>2.733.072</i>	<i>2.780.532</i>	<i>3.066.659</i>	<i>3.088.144</i>	<i>3.593.045</i>	<i>3.703.713</i>	<i>3.806.235</i>
- <i>van de federale overheid</i>	<i>182.445</i>	<i>186.553</i>	<i>186.440</i>	<i>190.991</i>	<i>0</i>	<i>0</i>	<i>0</i>
- <i>van de Vlaamse overheid</i>	<i>2.535.805</i>	<i>2.593.979</i>	<i>2.880.219</i>	<i>2.883.680</i>	<i>3.581.892</i>	<i>3.689.598</i>	<i>3.794.235</i>
- <i>van de provincie</i>	<i>0</i>	<i>0</i>	<i>0</i>	<i>0</i>	<i>0</i>	<i>0</i>	<i>0</i>
- <i>van de gemeente</i>	<i>0</i>	<i>0</i>	<i>0</i>	<i>0</i>	<i>0</i>	<i>0</i>	<i>0</i>
- <i>van het OCMW</i>	<i>0</i>	<i>0</i>	<i>0</i>	<i>0</i>	<i>0</i>	<i>0</i>	<i>0</i>
- <i>van andere entiteiten</i>	<i>14.822</i>	<i>0</i>	<i>0</i>	<i>13.473</i>	<i>11.153</i>	<i>14.115</i>	<i>12.000</i>
<i>b. Specifieke werkingssubsidies</i>	<i>3.483.731</i>	<i>2.822.703</i>	<i>3.438.881</i>	<i>4.677.829</i>	<i>3.655.447</i>	<i>3.290.037</i>	<i>3.210.367</i>
- <i>van de federale overheid</i>	<i>1.974.086</i>	<i>1.776.877</i>	<i>2.001.236</i>	<i>2.271.599</i>	<i>1.353.000</i>	<i>1.210.500</i>	<i>1.210.500</i>
- <i>van de Vlaamse overheid</i>	<i>1.319.430</i>	<i>927.210</i>	<i>1.273.425</i>	<i>2.051.069</i>	<i>2.199.947</i>	<i>2.077.037</i>	<i>1.997.367</i>
- <i>van de provincie</i>	<i>14.292</i>	<i>20.583</i>	<i>5.612</i>	<i>92.429</i>	<i>92.500</i>	<i>2.500</i>	<i>2.500</i>
- <i>van de gemeente</i>	<i>680</i>	<i>0</i>	<i>0</i>	<i>0</i>	<i>0</i>	<i>0</i>	<i>0</i>
- <i>van het OCMW</i>	<i>0</i>	<i>0</i>	<i>0</i>	<i>0</i>	<i>0</i>	<i>0</i>	<i>0</i>
- <i>van andere entiteiten</i>	<i>175.244</i>	<i>98.034</i>	<i>158.608</i>	<i>262.731</i>	<i>10.000</i>	<i>0</i>	<i>0</i>
4. Recuperatie individuele hulpverlening	131.975	101.857	158.491	170.082	217.325	181.000	181.000
5. Andere operationele ontvangsten	453.416	303.363	262.735	354.484	287.856	222.376	222.701
B. Financiële ontvangsten	1.189.704	1.207.272	1.064.113	1.239.619	1.081.621	1.015.251	1.006.696
C. Tussenkost door derden in het tekort van het boekjaar	0	0	0	0	0	0	0
III. Exploitatiesaldo	5.069.267	1.870.288	1.152.011	6.787.521	2.365.127	2.234.957	2.809.067

T2 : Ontvangsten en uitgaven naar economische aard

I. Investeringsuitgaven	Rek 2020	Rek 2021	Rek 2022	Rek 2023	Mjp 2023	Mjp 2024	Mjp 2025
A. Investeringsen in financiële vaste activa	67.353	67.885	66.645	66.670	0	0	0
1. Extern verzelfstandigde agentschappen	0	0	0	0	0	0	0
2. Intergemeentelijke samenwerkingsverbanden en soortgelijke entiteiten	66.645	67.145	66.645	66.670	0	0	0
3. OCMW-verenigingen	0	0	0	0	0	0	0
4. Andere financiële vaste activa	708	740	0	0	0	0	0
B. Investeringsen in materiële vaste activa	4.595.232	3.781.420	2.592.133	9.252.633	8.883.555	38.316.511	9.649.000
1. Gemeenschapsgoederen en bedrijfsmatige materiële vaste activa	4.595.232	3.781.420	2.592.133	9.252.633	8.883.555	38.316.511	9.649.000
<i>a. Terreinen en gebouwen</i>	863.375	1.605.009	553.279	7.376.445	7.370.490	24.477.106	6.881.000
<i>b. Wegen en andere infrastructuur</i>	2.965.984	1.671.596	1.596.535	1.222.947	1.139.603	6.421.059	1.203.000
<i>c. Roerende goederen</i>	765.874	504.816	442.320	653.242	373.461	4.073.539	1.565.000
<i>d. Leasing en soortgelijke rechten</i>	0	0	0	0	0	0	0
<i>e. Erfgoed</i>	0	0	0	0	0	3.344.807	0
2. Andere materiële vaste activa	0	0	0	0	0	0	0
<i>a. Onroerende goederen</i>	0	0	0	0	0	0	0
<i>b. Roerende goederen</i>	0	0	0	0	0	0	0
C. Investeringsen in immateriële vaste activa	123.367	164.307	546.349	508.275	505.042	3.017.762	400.000
D. Toegestane investeringssubsidies	816.369	163.776	601.475	216.966	216.966	3.225.280	1.000.000
- aan de districten	0	0	0	0	0	0	0
- aan autonome provinciebedrijven (APB)	0	0	0	0	0	0	0
- aan autonome gemeentebedrijven (AGB)	0	0	0	0	0	0	0
- aan welzijnsverenigingen	0	0	0	0	0	0	0
- aan andere OCMW-verenigingen	0	0	0	0	0	0	0
- aan de politiezone	0	0	0	0	0	0	0
- aan de hulpverleningszone	81.142	0	519.256	216.966	216.966	0	0
- aan intergemeentelijke samenwerkingsverbanden	0	0	0	0	0	0	0
- aan niet-confessionele levensbeschouwelijke gemeenschappen	0	0	0	0	0	0	0
- aan besturen van de eredienst	122.935	47.643	42.120	0	0	280	0
- aan andere begunstigden	612.292	116.133	40.098	0	0	3.225.000	1.000.000
	5.602.322	4.177.388	3.806.602	10.044.543	9.605.563	44.559.553	11.049.000

T2 : Ontvangsten en uitgaven naar economische aard

II. Investeringsontvangsten	Rek 2020	Rek 2021	Rek 2022	Rek 2023	Mjp 2023	Mjp 2024	Mjp 2025
A. Verkoop van financiële vaste activa	0	0	0	0	332.640	66.450	0
1. Extern verzelfstandigde agentschappen	0	0	0	0	0	0	0
2. Intergemeentelijke samenwerkingsverbanden en soortgelijke entiteiten	0	0	0	0	332.640	66.450	0
3. OCMW-verenigingen	0	0	0	0	0	0	0
4. Andere financiële vaste activa	0	0	0	0	0	0	0
B. Verkoop van materiële vaste activa	1.675.687	1.163.577	33.469	20.845.750	20.844.500	1.750.000	1.000.000
1. Gemeenschapsgoederen en bedrijfsmatige materiële vaste activa	1.675.687	1.163.577	31.100	20.845.750	20.844.500	750.000	0
<i>a. Terreinen en gebouwen</i>	<i>1.675.000</i>	<i>1.159.657</i>	<i>0</i>	<i>20.840.000</i>	<i>20.840.000</i>	<i>750.000</i>	<i>0</i>
<i>b. Wegen en andere infrastructuur</i>	<i>0</i>	<i>0</i>	<i>0</i>	<i>0</i>	<i>0</i>	<i>0</i>	<i>0</i>
<i>c. Roerende goederen</i>	<i>687</i>	<i>3.920</i>	<i>31.100</i>	<i>5.750</i>	<i>4.500</i>	<i>0</i>	<i>0</i>
<i>d. Leasing en soortgelijke rechten</i>	<i>0</i>	<i>0</i>	<i>0</i>	<i>0</i>	<i>0</i>	<i>0</i>	<i>0</i>
<i>e. Erfgoed</i>	<i>0</i>	<i>0</i>	<i>0</i>	<i>0</i>	<i>0</i>	<i>0</i>	<i>0</i>
2. Andere materiële vaste activa	0	0	2.369	0	0	1.000.000	1.000.000
<i>a. Onroerende goederen</i>	<i>0</i>	<i>0</i>	<i>2.369</i>	<i>0</i>	<i>0</i>	<i>1.000.000</i>	<i>1.000.000</i>
<i>b. Roerende goederen</i>	<i>0</i>	<i>0</i>	<i>0</i>	<i>0</i>	<i>0</i>	<i>0</i>	<i>0</i>
C. Investerings in immateriële vaste activa	0	0	0	0	0	0	0
D. Investeringsubsidies en -schenkingen	555.832	1.628.941	636.121	624.223	624.239	4.848.314	4.627.464
- van de federale overheid	0	0	101.974	0	0	0	0
- van de Vlaamse overheid	465.832	1.628.941	504.147	624.223	624.239	4.848.314	4.627.464
- van de provincie	90.000	0	30.000	0	0	0	0
- van de gemeente	0	0	0	0	0	0	0
- van het OCMW	0	0	0	0	0	0	0
- van andere entiteiten	0	0	0	0	0	0	0
III. Investeringsaldo	-3.370.802	-1.384.870	-3.137.012	11.425.430	12.195.817	-37.894.789	-5.421.536
Saldo exploitatie en investeringen	1.698.464	485.418	-1.985.001	18.212.950	14.560.944	-35.659.832	-2.612.469

T2 : Ontvangsten en uitgaven naar economische aard

I. Financieringsuitgaven	Rek 2020	Rek 2021	Rek 2022	Rek 2023	Mjp 2023	Mjp 2024	Mjp 2025
A. Vereffening van financiële schulden	2.869.902	2.728.335	2.758.930	2.745.563	2.745.565	2.765.934	2.671.040
1. Periodieke aflossingen van opgenome leningen en leasings	2.869.902	2.728.335	2.758.930	2.745.563	2.745.565	2.765.934	2.671.040
2. Niet-periodieke aflossingen van opgenome leningen en leasings	0	0	0	0	0	0	0
B. Vereffening van niet-financiële schulden	0	0	0	0	0	0	0
C. Toegestane leningen en betalingsuitstel	0	0	639.468	354.041	430.412	377.685	33.000
1. Toegestane leningen	0	0	639.468	354.041	430.412	377.685	33.000
- aan autonome provinciebedrijven (APB)	0	0	0	0	0	0	0
- aan autonome gemeentebedrijven (AGB)	0	0	64.469	354.041	430.412	377.685	33.000
- aan welzijnsverenigingen	0	0	0	0	0	0	0
- aan andere OCMW-verenigingen	0	0	0	0	0	0	0
- aan de politiezone	0	0	0	0	0	0	0
- aan de hulpverleningzone	0	0	0	0	0	0	0
- aan intergemeentelijke samenwerkingsverbanden (IGS)	0	0	0	0	0	0	0
- aan besturen van de eredienst	0	0	0	0	0	0	0
- aan niet-confessionele levensbeschouwelijke gemeenschappen	0	0	0	0	0	0	0
- aan andere begunstigden	0	0	574.999	0	0	0	0
2. Toegestaan betalingsuitstel	0	0	0	0	0	0	0
D. Vooruitbetalingen	0	0	0	0	0	0	0
E. Kapitaalsverminderingen	0	0	0	0	0	0	0

T2 : Ontvangsten en uitgaven naar economische aard

II. Financieringsontvangsten	Rek 2020	Rek 2021	Rek 2022	Rek 2023	Mjp 2023	Mjp 2024	Mjp 2025
A. Aangaan van financiële schulden	0	0	0	0	0	0	0
- opname van leningen en leasings bij financiële instellingen	0	0	0	0	0	0	0
- opname van leningen en leasings bij andere entiteiten	0	0	0	0	0	0	0
B. Aangaan van niet-financiële schulden	0	0	0	0	0	0	0
C. Vereffening van toegestane leningen en betalingsuitstel	589.775	594.379	597.677	630.212	652.508	747.095	745.077
1. Terugvordering van toegestane leningen	589.775	594.379	597.677	630.212	652.508	747.095	745.077
a. Periodieke terugvorderingen	589.775	594.379	597.677	630.212	652.508	747.095	745.077
b. Niet-periodieke terugvorderingen	0	0	0	0	0	0	0
2. Vereffening van betalingsuitstel	0	0	0	0	0	0	0
D. Vereffening van vooruitbetalingen	0	0	0	0	0	0	0
E. Kapitaalsvermeerderingen	0	0	0	0	0	0	0
F. Bijdragen en schenkingen niet gekoppeld aan operationele activiteiten of aan de verwerving van vaste activa	0	0	0	0	0	0	0
III. Financieringssaldo	-2.280.127	-2.133.955	-2.800.721	-2.469.392	-2.523.469	-2.396.524	-1.958.963
Budgettair resultaat van het boekjaar	-581.663	-1.648.538	-4.785.722	15.743.558	12.037.475	-38.056.356	-4.571.432

Stad Nieuwpoort
Marktplein 7
KBO: 0207485869

O.C.M.W. Nieuwpoort
Marktplein 7
KBO: 0212202445

NIS-code 38016

Algemeen Directeur : Benoit WILLAERT
wnd. Financieel Directeur : Inge DE BILLE

T3 : Investeringsproject

Jaarrekening

Toelichting Jaarrekening 2023/ST

Volgnummer Budgettaire boekhouding : 184158
Volgnummer Algemene boekhouding : 36740

	Reeds gerealiseerd		Nog te realiseren			Totaal
	vóór MJP	in MJP	vóór MJP	in MJP	na MJP	
I. UITGAVEN						
A. Investeringsen in financiële vaste activa	0	0	0	0	0	0
1. Extern verzelfstandigde agentschappen	0	0	0	0	0	0
2. Intergemeentelijke samenwerkingsverbanden en soortgelijke entiteiten	0	0	0	0	0	0
3. OCMW-verenigingen	0	0	0	0	0	0
4. Andere financiële vaste activa	0	0	0	0	0	0
B. Investeringsen in materiële vaste activa	0	0	0	14.121.000	0	14.121.000
1. Gemeenschapsgoederen en bedrijfsmatige materiële vaste activa	0	0	0	14.121.000	0	14.121.000
<i>a. Terreinen en gebouwen</i>	0	0	0	13.881.000	0	13.881.000
<i>b. Wegen en andere infrastructuur</i>	0	0	0	0	0	0
<i>c. Roerende goederen</i>	0	0	0	240.000	0	240.000
<i>d. Leasing en soortgelijke rechten</i>	0	0	0	0	0	0
<i>e. Erfgoed</i>	0	0	0	0	0	0
2. Andere materiële vaste activa	0	0	0	0	0	0
<i>a. Onroerende goederen</i>	0	0	0	0	0	0
<i>b. Roerende goederen</i>	0	0	0	0	0	0
C. Investeringsen in immateriële vaste activa	0	369.587	0	1.512.912	0	1.882.500
D. Toegestane investeringssubsidies	0	0	0	0	0	0
II. ONTVANGSTEN						
A. Verkoop van financiële vaste activa	0	0	0	0	0	0
1. Extern verzelfstandigde agentschappen	0	0	0	0	0	0
2. Intergemeentelijke samenwerkingsverbanden en soortgelijke entiteiten	0	0	0	0	0	0
3. OCMW-verenigingen	0	0	0	0	0	0
4. Andere financiële vaste activa	0	0	0	0	0	0
B. Verkoop van materiële vaste activa	0	0	0	0	0	0
1. Gemeenschapsgoederen en bedrijfsmatige materiële vaste activa	0	0	0	0	0	0
<i>a. Terreinen en gebouwen</i>	0	0	0	0	0	0
<i>b. Wegen en andere infrastructuur</i>	0	0	0	0	0	0
<i>c. Roerende goederen</i>	0	0	0	0	0	0
<i>d. Leasing en soortgelijke rechten</i>	0	0	0	0	0	0
<i>e. Erfgoed</i>	0	0	0	0	0	0
2. Andere materiële vaste activa	0	0	0	0	0	0
<i>a. Onroerende goederen</i>	0	0	0	0	0	0
<i>b. Roerende goederen</i>	0	0	0	0	0	0
C. Verkoop van immateriële vaste activa	0	0	0	0	0	0
D. Investeringsubsidies en -schenkingen	0	0	0	900.000	0	900.000

	Reeds gerealiseerd		Nog te realiseren			Totaal
	vóór MJP	in MJP	vóór MJP	in MJP	na MJP	
I. UITGAVEN						
A. Investerings in financiële vaste activa	0	0	0	0	0	0
1. Extern verzelfstandigde agentschappen	0	0	0	0	0	0
2. Intergemeentelijke samenwerkingsverbanden en soortgelijke entiteiten	0	0	0	0	0	0
3. OCMW-verenigingen	0	0	0	0	0	0
4. Andere financiële vaste activa	0	0	0	0	0	0
B. Investerings in materiële vaste activa	0	0	0	6.350.000	2.000.000	8.350.000
1. Gemeenschapsgoederen en bedrijfsmatige materiële vaste activa	0	0	0	6.350.000	2.000.000	8.350.000
<i>a. Terreinen en gebouwen</i>	0	0	0	6.100.000	2.000.000	8.100.000
<i>b. Wegen en andere infrastructuur</i>	0	0	0	0	0	0
<i>c. Roerende goederen</i>	0	0	0	250.000	0	250.000
<i>d. Leasing en soortgelijke rechten</i>	0	0	0	0	0	0
<i>e. Erfgoed</i>	0	0	0	0	0	0
2. Andere materiële vaste activa	0	0	0	0	0	0
<i>a. Onroerende goederen</i>	0	0	0	0	0	0
<i>b. Roerende goederen</i>	0	0	0	0	0	0
C. Investerings in immateriële vaste activa	0	0	0	900.000	0	900.000
D. Toegestane investeringssubsidies	0	0	0	0	0	0
II. ONTVANGSTEN						
A. Verkoop van financiële vaste activa	0	0	0	0	0	0
1. Extern verzelfstandigde agentschappen	0	0	0	0	0	0
2. Intergemeentelijke samenwerkingsverbanden en soortgelijke entiteiten	0	0	0	0	0	0
3. OCMW-verenigingen	0	0	0	0	0	0
4. Andere financiële vaste activa	0	0	0	0	0	0
B. Verkoop van materiële vaste activa	0	0	0	0	0	0
1. Gemeenschapsgoederen en bedrijfsmatige materiële vaste activa	0	0	0	0	0	0
<i>a. Terreinen en gebouwen</i>	0	0	0	0	0	0
<i>b. Wegen en andere infrastructuur</i>	0	0	0	0	0	0
<i>c. Roerende goederen</i>	0	0	0	0	0	0
<i>d. Leasing en soortgelijke rechten</i>	0	0	0	0	0	0
<i>e. Erfgoed</i>	0	0	0	0	0	0
2. Andere materiële vaste activa	0	0	0	0	0	0
<i>a. Onroerende goederen</i>	0	0	0	0	0	0
<i>b. Roerende goederen</i>	0	0	0	0	0	0
C. Verkoop van immateriële vaste activa	0	0	0	0	0	0
D. Investeringsubsidies en -schenkingen	0	0	0	0	0	0

	Reeds gerealiseerd		Nog te realiseren			Totaal
	vóór MJP	in MJP	vóór MJP	in MJP	na MJP	
I. UITGAVEN						
A. Investeringsen in financiële vaste activa	0	0	0	0	0	0
1. Extern verzelfstandigde agentschappen	0	0	0	0	0	0
2. Intergemeentelijke samenwerkingsverbanden en soortgelijke entiteiten	0	0	0	0	0	0
3. OCMW-verenigingen	0	0	0	0	0	0
4. Andere financiële vaste activa	0	0	0	0	0	0
B. Investeringsen in materiële vaste activa	0	0	0	944.000	0	944.000
1. Gemeenschapsgoederen en bedrijfsmatige materiële vaste activa	0	0	0	944.000	0	944.000
<i>a. Terreinen en gebouwen</i>	0	0	0	0	0	0
<i>b. Wegen en andere infrastructuur</i>	0	0	0	944.000	0	944.000
<i>c. Roerende goederen</i>	0	0	0	0	0	0
<i>d. Leasing en soortgelijke rechten</i>	0	0	0	0	0	0
<i>e. Erfgoed</i>	0	0	0	0	0	0
2. Andere materiële vaste activa	0	0	0	0	0	0
<i>a. Onroerende goederen</i>	0	0	0	0	0	0
<i>b. Roerende goederen</i>	0	0	0	0	0	0
C. Investeringsen in immateriële vaste activa	0	0	0	0	0	0
D. Toegestane investeringssubsidies	0	0	0	0	0	0
II. ONTVANGSTEN						
A. Verkoop van financiële vaste activa	0	0	0	0	0	0
1. Extern verzelfstandigde agentschappen	0	0	0	0	0	0
2. Intergemeentelijke samenwerkingsverbanden en soortgelijke entiteiten	0	0	0	0	0	0
3. OCMW-verenigingen	0	0	0	0	0	0
4. Andere financiële vaste activa	0	0	0	0	0	0
B. Verkoop van materiële vaste activa	0	0	0	0	0	0
1. Gemeenschapsgoederen en bedrijfsmatige materiële vaste activa	0	0	0	0	0	0
<i>a. Terreinen en gebouwen</i>	0	0	0	0	0	0
<i>b. Wegen en andere infrastructuur</i>	0	0	0	0	0	0
<i>c. Roerende goederen</i>	0	0	0	0	0	0
<i>d. Leasing en soortgelijke rechten</i>	0	0	0	0	0	0
<i>e. Erfgoed</i>	0	0	0	0	0	0
2. Andere materiële vaste activa	0	0	0	0	0	0
<i>a. Onroerende goederen</i>	0	0	0	0	0	0
<i>b. Roerende goederen</i>	0	0	0	0	0	0
C. Verkoop van immateriële vaste activa	0	0	0	0	0	0
D. Investeringsubsidies en -schenkingen	0	0	0	0	0	0

T3 : Investeringsproject: FIETSONDERSTEUN: Fietsondersteunende maatregelen (Actieplan/Actie: 500 / 502)

	Reeds gerealiseerd		Nog te realiseren			Totaal
	vóór MJP	in MJP	vóór MJP	in MJP	na MJP	
I. UITGAVEN						
A. Investerings in financiële vaste activa	0	0	0	0	0	0
1. Extern verzelfstandigde agentschappen	0	0	0	0	0	0
2. Intergemeentelijke samenwerkingsverbanden en soortgelijke entiteiten	0	0	0	0	0	0
3. OCMW-verenigingen	0	0	0	0	0	0
4. Andere financiële vaste activa	0	0	0	0	0	0
B. Investerings in materiële vaste activa	0	3.762	0	196.238	0	200.000
1. Gemeenschapsgoederen en bedrijfsmatige materiële vaste activa	0	3.762	0	196.238	0	200.000
<i>a. Terreinen en gebouwen</i>	0	0	0	0	0	0
<i>b. Wegen en andere infrastructuur</i>	0	3.762	0	196.238	0	200.000
<i>c. Roerende goederen</i>	0	0	0	0	0	0
<i>d. Leasing en soortgelijke rechten</i>	0	0	0	0	0	0
<i>e. Erfgoed</i>	0	0	0	0	0	0
2. Andere materiële vaste activa	0	0	0	0	0	0
<i>a. Onroerende goederen</i>	0	0	0	0	0	0
<i>b. Roerende goederen</i>	0	0	0	0	0	0
C. Investerings in immateriële vaste activa	0	0	0	0	0	0
D. Toegestane investeringssubsidies	0	0	0	0	0	0
II. ONTVANGSTEN						
A. Verkoop van financiële vaste activa	0	0	0	0	0	0
1. Extern verzelfstandigde agentschappen	0	0	0	0	0	0
2. Intergemeentelijke samenwerkingsverbanden en soortgelijke entiteiten	0	0	0	0	0	0
3. OCMW-verenigingen	0	0	0	0	0	0
4. Andere financiële vaste activa	0	0	0	0	0	0
B. Verkoop van materiële vaste activa	0	0	0	0	0	0
1. Gemeenschapsgoederen en bedrijfsmatige materiële vaste activa	0	0	0	0	0	0
<i>a. Terreinen en gebouwen</i>	0	0	0	0	0	0
<i>b. Wegen en andere infrastructuur</i>	0	0	0	0	0	0
<i>c. Roerende goederen</i>	0	0	0	0	0	0
<i>d. Leasing en soortgelijke rechten</i>	0	0	0	0	0	0
<i>e. Erfgoed</i>	0	0	0	0	0	0
2. Andere materiële vaste activa	0	0	0	0	0	0
<i>a. Onroerende goederen</i>	0	0	0	0	0	0
<i>b. Roerende goederen</i>	0	0	0	0	0	0
C. Verkoop van immateriële vaste activa	0	0	0	0	0	0
D. Investeringsubsidies en -schenkingen	0	0	0	0	0	0

	Reeds gerealiseerd		Nog te realiseren			Totaal
	vóór MJP	in MJP	vóór MJP	in MJP	na MJP	
I. UITGAVEN						
A. Investerings in financiële vaste activa	0	0	0	0	0	0
1. Extern verzelfstandigde agentschappen	0	0	0	0	0	0
2. Intergemeentelijke samenwerkingsverbanden en soortgelijke entiteiten	0	0	0	0	0	0
3. OCMW-verenigingen	0	0	0	0	0	0
4. Andere financiële vaste activa	0	0	0	0	0	0
B. Investerings in materiële vaste activa	0	125.630	0	2.135.554	0	2.261.183
1. Gemeenschapsgoederen en bedrijfsmatige materiële vaste activa	0	125.630	0	2.135.554	0	2.261.183
<i>a. Terreinen en gebouwen</i>	0	0	0	0	0	0
<i>b. Wegen en andere infrastructuur</i>	0	125.630	0	2.135.554	0	2.261.183
<i>c. Roerende goederen</i>	0	0	0	0	0	0
<i>d. Leasing en soortgelijke rechten</i>	0	0	0	0	0	0
<i>e. Erfgoed</i>	0	0	0	0	0	0
2. Andere materiële vaste activa	0	0	0	0	0	0
<i>a. Onroerende goederen</i>	0	0	0	0	0	0
<i>b. Roerende goederen</i>	0	0	0	0	0	0
C. Investerings in immateriële vaste activa	0	0	0	0	0	0
D. Toegestane investeringssubsidies	0	18.060	0	2.450.000	0	2.468.060
II. ONTVANGSTEN						
A. Verkoop van financiële vaste activa	0	0	0	0	0	0
1. Extern verzelfstandigde agentschappen	0	0	0	0	0	0
2. Intergemeentelijke samenwerkingsverbanden en soortgelijke entiteiten	0	0	0	0	0	0
3. OCMW-verenigingen	0	0	0	0	0	0
4. Andere financiële vaste activa	0	0	0	0	0	0
B. Verkoop van materiële vaste activa	0	0	0	0	0	0
1. Gemeenschapsgoederen en bedrijfsmatige materiële vaste activa	0	0	0	0	0	0
<i>a. Terreinen en gebouwen</i>	0	0	0	0	0	0
<i>b. Wegen en andere infrastructuur</i>	0	0	0	0	0	0
<i>c. Roerende goederen</i>	0	0	0	0	0	0
<i>d. Leasing en soortgelijke rechten</i>	0	0	0	0	0	0
<i>e. Erfgoed</i>	0	0	0	0	0	0
2. Andere materiële vaste activa	0	0	0	0	0	0
<i>a. Onroerende goederen</i>	0	0	0	0	0	0
<i>b. Roerende goederen</i>	0	0	0	0	0	0
C. Verkoop van immateriële vaste activa	0	0	0	0	0	0
D. Investeringsubsidies en -schenkingen	0	0	0	2.842.000	0	2.842.000

MATERIËLE VERSCHILLEN TUSSEN MEERJARENPLAN EN REKENING - INVESTERINGEN (GECONSOLIDEERD)

UITGAVEN		Code	BOEKJAAR 2023	MEERJARENPLAN 2023	VERSCHIL	VERKLARING
BELEIDSVELD						
0119	Overige algemene diensten	221	159.020	11.066.532	-10.907.513	De bouw van het nieuwe administratieve centrum is nog niet gestart.
0750	Jeugdsector- en verenigingsondersteuning	221		5.782.537	-5.782.537	Eerst worden de budgetten onder de budgettaire code van sport opgebruikt. In 2024 zullen deze van jeugd gebruikt worden.
0200	Wegen	224	596.928	3.903.378	-3.306.450	Budget voor heraanleg van verschillende straten, deze opdrachten gebeuren in fases en hangen soms af van derde partijen (AWV, onteigeningen...)
0119	Overige algemene diensten	214	367.846	1.942.864	-1.575.018	Daar de bouw van het administratief centrum nog niet gestart is, zijn er ook minder uitgaven voor erelonen.
0740	Sportsector- en verenigingsondersteuning	221	6.574.325	7.930.000	-1.355.675	De bouw van het jeugd-en sportcentrum is volop bezig.
0680	Groene ruimte	225	356.401	967.573	-611.172	Het dossier voor de heraanleg van het Astridpark wordt opgestart in 2024.
0740	Sportsector- en verenigingsondersteuning	214	133.485	679.431	-545.946	Ereloon bouw jeugd_sportcentrum - dossier is volop bezig.
0200	Wegen	225		335.840	-335.840	De voorziene aankoop en plaatsing van inzinkbare palen en afvalbakken werd nog niet uitgevoerd.
0521	Toerisme - Sectorondersteuning	221		261.345	-261.345	Het technisch in orde stellen van de kinderboerderij wordt in 2024 uitgevoerd.
0119	Overige algemene diensten	243	334.870	107.950	226.920	Administratieve fout
0200	Wegen	664		175.000	-175.000	Dossier Kinderlaan - overeenkomsten met derde partijen.
0200	Wegen	235	217.606	342.606	-125.000	Dossier vernieuwen marktkramerskasten
0540	Visvangst	221		40.000	-40.000	Dossier toiletten vismijn wordt in 2024 uitgevoerd.

MATERIËLE VERSCHILLEN TUSSEN MEERJARENPLAN EN REKENING - INVESTERINGEN (GECONSOLIDEERD)

ONTVANGSTEN		Code	BOEKJAAR 2023	MEERJARENPLAN 2023	VERSCHIL	VERKLARING
BELEIDSVELD						
0200	Wegen	150		1.196.601	-1.196.601	De subsidie voor de heraanleg van de Victorlaan kan pas geïnd worden na voltooiing van de werken. De saldo voor de subsidie voor de Albert I Laan moet geïnd worden.
0300	Ophalen en verwerken van huishoudelijk afval	281		332.640	-332.640	De volstorting van de aandelen I.V.V.O. gebeurt in 2024 onder een nieuwe budgettaire code.
0930	Sociale huisvesting	221		250.000	-250.000	Het dossier voor de verkoop van de gebouwen in de Langestraat werd niet uitgevoerd.
0949	Overige gezinshulp	243	750		750	De verkoop van de oude wagen van de boodschappendienst bracht onverwacht 750 euro op.
0119	Overige algemene diensten	243	5.000	4.500	500	De verkoop van verschillende oude wagens/bestelwagens brachten meer op dan voorzien werd in het budget.

Stad Nieuwpoort
Marktplein 7
KBO: 0207485869

O.C.M.W. Nieuwpoort
Marktplein 7
KBO: 0212202445

NIS-code 38016

Algemeen Directeur : Benoit WILLAERT
wnd. Financieel Directeur : Inge DE BILLE

T4 : Evolutie van de financiële schulden

Jaarrekening

Toelichting Jaarrekening 2023/ST

Volgnummer Budgettaire boekhouding : 184158
Volgnummer Algemene boekhouding : 36740

T4 : Evolutie van de financiële schulden

Financiële schulden op 31 december	Rek 2020	Rek 2021	Rek 2022	Rek 2023	Mjp 2024	Mjp 2025
A. Financiële schulden op lange termijn	31.288.050	28.529.120	25.783.557	23.017.625	20.346.583	17.993.797
1. Financiële schulden op 1 januari	34.017.155	31.288.050	28.529.120	25.783.557	23.017.625	20.346.583
2. Nieuwe leningen	0	0	0	0	0	0
3. Aflossingen	0	0	0	0	0	0
4. Overboekingen	-2.729.105	-2.758.930	-2.745.563	-2.765.932	-2.671.040	-2.352.786
5. Andere mutaties	0	0	0	0	-2	0
B. Financiële schulden op lange termijn die binnen het jaar vervallen	2.728.335	2.758.930	2.745.563	2.765.932	2.671.040	2.352.786
1. Financiële schulden op 1 januari	2.869.131	2.728.335	2.758.930	2.745.563	2.765.932	2.671.040
2. Aflossingen	-2.869.902	-2.728.335	-2.758.930	-2.745.563	-2.765.934	-2.671.040
3. Overboekingen	2.729.105	2.758.930	2.745.563	2.765.932	2.671.040	2.352.786
4. Andere mutaties	0	0	0	0	2	0
C. Financiële schulden op korte termijn	0	0	0	0	0	0
Totaal financiële schulden	34.016.384	31.288.050	28.529.120	25.783.557	23.017.623	20.346.583

Stad Nieuwpoort
Marktplein 7
KBO: 0207485869

O.C.M.W. Nieuwpoort
Marktplein 7
KBO: 0212202445

NIS-code 38016

Algemeen Directeur : Benoit WILLAERT
wnd. Financieel Directeur : Inge DE BILLE

T5 : Toelichting bij de balans

Jaarrekening

Toelichting Jaarrekening 2023/ST

Volgnummer Budgettaire boekhouding : 184158

Volgnummer Algemene boekhouding : 36740

T5 : Toelichting bij de balans

Mutatiestaat van de vaste activa	Boekwaarde op 1/1	Aankopen	Verkopen	Overboeking	Herwaardering	Afschrijving en waardevermindering	Andere mutaties	Boekwaarde op 31/12
A. Financiële vaste activa	15.393.124	66.670	0	0	-13.797	0	0	15.445.997
1. Extern verzelstandigde agentschappen	0	0	0	0	0	0	0	0
2. Intergemeentelijke samenwerkingsverbanden en soortge	15.234.791	66.670	0	0	-13.797	0	0	15.287.664
3. OCMW-verenigingen	0	0	0	0	0	0	0	0
4. Andere financiële vaste activa	158.332	0	0	0	0	0	0	158.332
B. Materiële vaste activa	75.722.354	9.252.633	0	0	0	3.634.348	-21.331	81.319.309
1. Gemeenschapsgoederen	69.507.054	9.015.667	0	0	0	3.558.835	-21.331	74.942.555
a. Terreinen en gebouwen	36.915.382	7.376.445	0	0	0	1.331.094	-21.331	42.939.401
b. Wegen en andere infrastructuur	29.411.049	1.222.947	0	0	0	1.628.850	0	29.005.146
c. Installaties, machines en uitrusting	780.186	0	0	0	0	250.647	0	529.539
d. Meubilair, kantooruitrusting en rollend materieel	2.400.434	416.275	0	0	0	348.243	0	2.468.465
e. Leasing en soortgelijke rechten	0	0	0	0	0	0	0	0
f. Erfgoed	4	0	0	0	0	0	0	4
2. Bedrijfsmatige materiële vaste activa	466.995	236.966	0	0	0	60.323	0	643.639
a. Terreinen en gebouwen	367.594	0	0	0	0	20.978	0	346.616
b. Installaties, machines en uitrusting	99.401	236.966	0	0	0	39.345	0	297.023
c. Meubilair, kantooruitrusting en rollend materieel	0	0	0	0	0	0	0	0
d. Leasing en soortgelijke rechten	0	0	0	0	0	0	0	0
3. Andere materiële vaste activa	5.748.305	0	0	0	0	15.190	0	5.733.115
a. Terreinen en gebouwen	5.748.305	0	0	0	0	15.190	0	5.733.115
b. Roerende goederen	0	0	0	0	0	0	0	0
C. Immateriële vaste activa	961.727	508.275	0	0	0	46.904	0	1.423.098

Mutatiestaat van het nettoactief					
	Boekwaarde op 1/1	Toevoeging	Verrekening	Andere mutaties	Boekwaarde op 31/12
A. Kapitaalssubsidies en schenkingen					
Stad Nieuwpoort	4.441.596	161.033	255.863	0	4.346.766
O.C.M.W. NIEUWPOORT	7.910.401	0	375.351	0	7.535.051
Totaal	12.351.997	161.033	631.214	0	11.881.817
B. Gecumuleerd overschot of tekort	Boekwaarde op 1/1	Overschot of tekort van het boekjaar	Tussenkost gemeente aan OCMW	Andere mutaties	Boekwaarde op 31/12
Stad Nieuwpoort	18.043.862	26.083.540	-2.750.000	0	41.377.402
O.C.M.W. NIEUWPOORT	-1.654.443	-2.561.176	2.750.000	0	-1.465.619
Totaal	16.389.419	23.522.364	0	0	39.911.783
C. Herwaarderingsreserves	Boekwaarde op 1/1	Toevoeging	Terugneming	Andere mutaties	Boekwaarde op 31/12
Stad Nieuwpoort	6.104.566	0	13.797	0	6.090.769
O.C.M.W. NIEUWPOORT	0	0	0	0	0
Totaal	6.104.566	0	13.797	0	6.090.769
D. Overig nettoactief	Boekwaarde op 1/1	Wijziging kapitaal		Andere mutaties	Boekwaarde op 31/12
Stad Nieuwpoort	68.034.371	0		0	68.034.371
O.C.M.W. NIEUWPOORT	10.384.561	0		0	10.384.561
Totaal	78.418.932	0	0	0	78.418.932
Totaal nettoactief	Boekwaarde op 1/1			Andere mutaties	Boekwaarde op 31/12
Stad Nieuwpoort	96.624.395			23.224.914	119.849.309
O.C.M.W. NIEUWPOORT	16.640.519			-186.527	16.453.992
Totaal	113.264.914	0	0	23.038.387	136.303.301

TOELICHTING BIJ HET BUDGETTAIRE RESULTAAT

De evenwichtscriteria

De toestandsevenwicht van het geconsolideerd budgettair resultaat is een belangrijke factor. Het is de uitkomst van ALLE in- en uitgaande kasstromen van het boekjaar 2023 en welk resultaat deze transacties hebben teweeggebracht.

Het schema “staat van het financieel evenwicht” (J2) toont dat het budgettair resultaat van het boekjaar met een positief saldo eindigt van **6.787,521 euro**. Zowel het exploitatiesaldo als het investeringssaldo vertonen een positief resultaat. 6.787.521 euro exploitatiesaldo en 11.425.430 euro investeringssaldo. Hoewel er geen leningen worden aangegaan voor de investeringen, zien we het beschikbaar budgettair resultaat in 2023 stijgen, dit door de grote ontvangst uit de verkoop van de gravéparking in Nieuwpoort-Bad.

Het financieringssaldo eindigt met een negatief bedrag van -2.469.392 euro. Dit zijn de ontvangsten (renteloze leningen aan AGB) en uitgaven van de leningen.

Het gezamenlijk saldo van het exploitatie-, investerings- en financieringssaldo is het uiteindelijke budgettaire saldo van het boekjaar. Het positieve saldo van het budgettair resultaat van het boekjaar wordt bij het gecumuleerd budgettair resultaat van het vorig boekjaar gevoegd waardoor het boekjaar 2023 eindigt met een beschikbaar budgettair resultaat van **55.742.404 euro**.

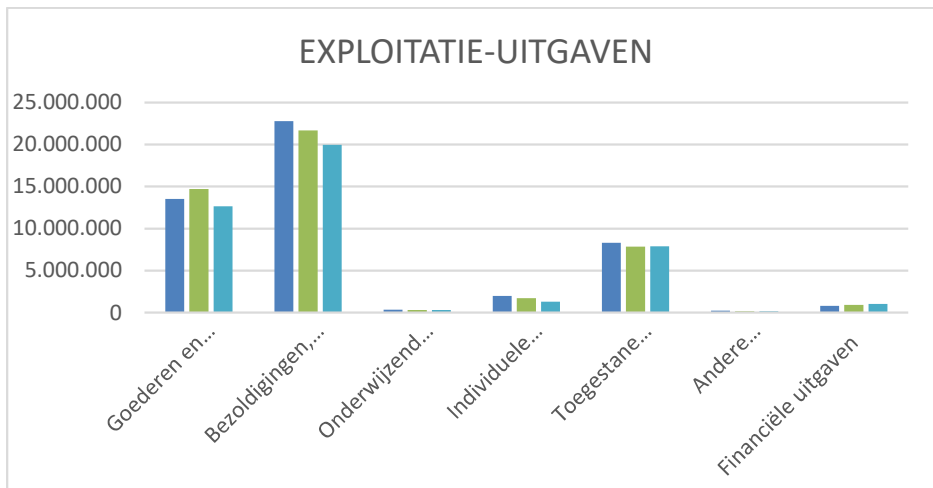
Minstens zo belangrijk of zelf belangrijker is het om na te gaan naar het structureel evenwicht, dat blijkt uit de autofinancieringsmarge. Hieruit kan afgeleid worden of het bestuur uit het saldo van haar gewone werking (exploitatiesaldo) voldoende ruimte heeft om (een deel van de) nieuwe investeringsuitgaven te doen zonder hiervoor beroep te moeten doen op een bijkomende financiering (leningen).

Het boekjaar 2023 sluit af met een ruime positieve autofinancieringsmarge van **5.135.359 euro**.

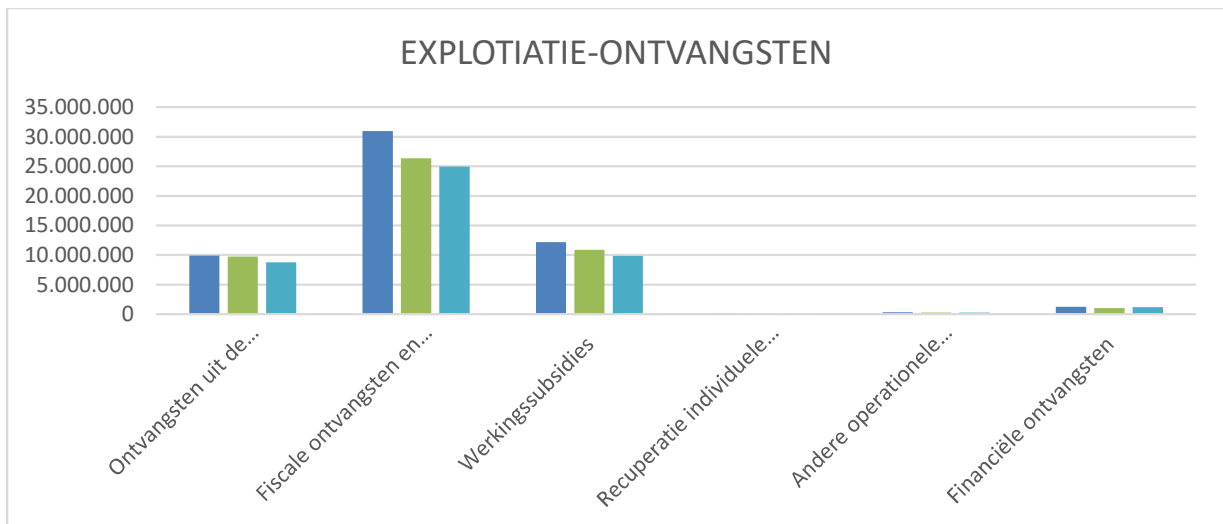
Exploitatiesaldo

Het exploitatiesaldo sluit af met een positief saldo van 6.787.521 euro. Ondanks dat de ontvangsten iets lager zijn dan geraamd werd, liggen de uitgaven van het exploitatiebudget merkelijk lager dan geraamd werd na wijziging meerjarenplan.

	Rek 2023	Rek 2022	Rek 2021
Exploitatie-uitgaven	48.059.780	47.375.433	43.374.065
Goederen en diensten	13.549.356	14.720.875	12.667.737
Bezoldigingen, sociale lasten en pensioenen	22.789.183	21.681.669	19.979.272
<i>Onderwijzend personeel ten laste van andere overheden</i>	<i>371.504</i>	<i>336.017</i>	<i>332.640</i>
Individuele hulpverlening door het OCMW	1.982.386	1.711.135	1.320.953
Toegestane werkingssubsidies	8.308.916	7.861.192	7.887.318
Andere operationele uitgaven	254.931	148.023	157.972
Financiële uitgaven	803.505	916.521	1.028.174



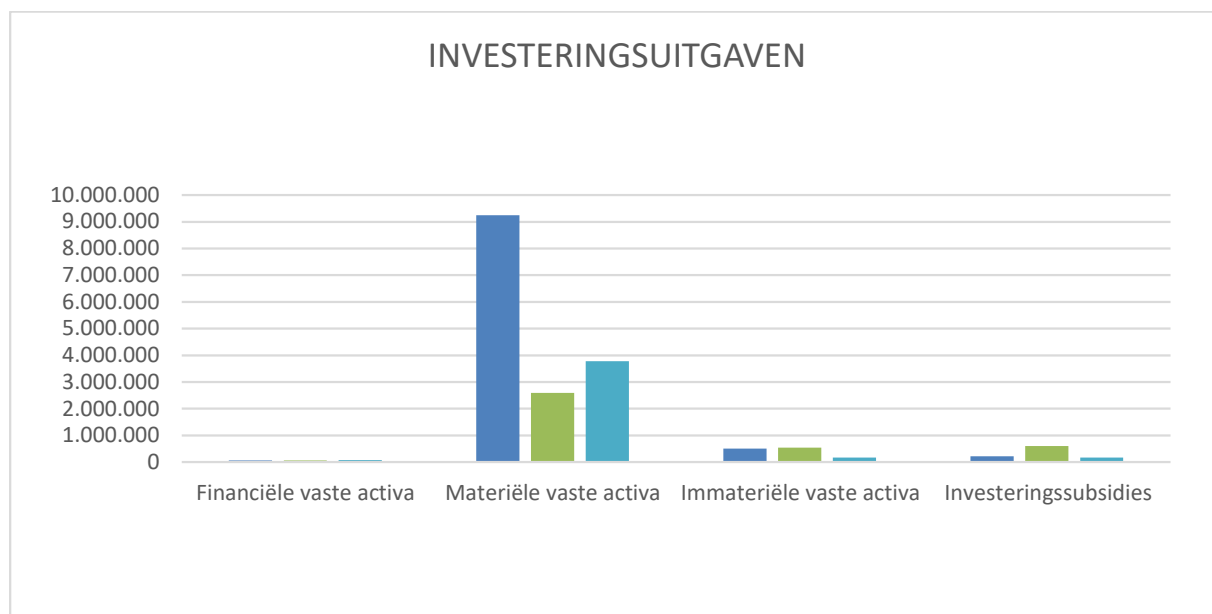
	Rek 2023	Rek 2022	Rek 2021
Exploitatie-ontvangsten	54.847.301	48.527.444	45.244.353
Ontvangsten uit de werking	9.944.158	9.771.653	8.803.903
Fiscale ontvangsten en boetes	30.963.782	26.393.584	24.937.296
Werkingsubsidies	12.175.176	10.876.869	9.890.662
Recuperatie individuele hulpverlening	170.082	158.491	101.857
Andere operationele ontvangsten	354.484	262.735	303.363
Financiële ontvangsten	1.239.619	1.064.113	1.207.272



Investeringsaldo

Er werd in 2023 voor 10.044.543 euro aan investeringsuitgaven geregistreerd en 21.469.973 euro aan investeringsontvangsten.

	Rek 2023	Rek 2022	Rek 2021
Investeringsuitgaven	10.044.543	3.806.602	4.177.388
Investeringen in financiële vaste activa	66.670	66.645	67.885
Investeringen in materiële vaste activa	9.252.633	2.592.133	3.781.420
Investeringen in immateriële vaste activa	508.275	546.349	164.307
Toegestane investeringssubsidies	216.966	601.475	163.776



	Rek 2023	Rek 2022	Rek 2021
Investeringsontvangsten	21.469.973	669.590	2.792.518
Verkoop van materiële vaste activa	20.845.750	33.469	1.163.577
Investeringsubsidies en -schenkingen	624.223	636.121	1.628.941

Financieringssaldo

Het financieringssaldo bedraagt -2.469.392 euro. Een daling van 331.329 euro t.o.v. 2022.

Het financieringssaldo wordt volledig bepaald door de leningen, enerzijds de aflossingen voor 2.745.563 euro, nieuwe renteloze lening aan AGB voor 354.041 euro anderzijds de jaarlijkse terugvordering van de renteloze leningen voor 630.212 euro.

LENINGEN	AFLOSSINGEN
Belfius	1.045.536,69
BNP Paribas	667.137,10
ING	522.883,34
KBC	504.298,99
VMSW	5.707,01
	<hr/>
	2.745.563,13

DE TOELICHTING OVER DE KOSTEN, OPBRENGSTEN, UITGAVEN EN ONTVANGSTEN MET EEN BUITENGEWONE INVLOED OP HET BUDGETTAIR RESULTAAT VAN HET BOEKJAAR EN HET OVERSCHOT OF TEKORT VAN HET BOEKJAAR

Uitgaven en ontvangsten exploitatierekening (budgettaire boekhouding)

De inflatie in 2023 leek meer onder controle te zijn dan het voorgaande jaar 2022. De algemene inflatie kende een sterke vertraging. Desalniettemin werden we ook in 2023 geconfronteerd met prijsstijgingen binnen de goederen en diensten. De sterk dalende energieprijzen in 2023, hoewel deze nog steeds hoger zijn dan voor de energiecrisis, zorgden ervoor dat de inflatie niet opnieuw op hol sloeg. Daar waar de inflatie in 2022 meer dan 10% bedroeg is dit voor 2023 gemiddeld 3,8%. Als gevolg van de evolutie van de inflatie werd de spilindex 2x overschreden in 2023.

De vele indexaanpassingen in 2022 zorgden ervoor dat ook de uitgaven inzake individuele hulpverlening stijgen. Anderzijds stijgen de subsidies inzake individuele hulpverlening mee.

In 2023 werd iets meer dan 100% (100,15%) van de gebudgetteerde belastingopbrengsten gerealiseerd. Ten opzicht van 2022 zijn de fiscale ontvangsten met 17% gestegen.

De omschakeling naar een nieuw boekhoudsysteem in 2023 zorgde voor een éénmalige inhaalbeweging van 2 maanden in de APB. De stijging binnen de ontvangsten uit de ABP bedraagt 747.393,67 euro.

De uitzonderlijk hoge inflatie in 2022 hebben een sterke invloed op de ontvangsten uit de kadastrale inkomens dewelke jaarlijks geïndexeerd worden. T.o.v. 2022 werden er voor 1.123.717 euro meer ontvangsten gerealiseerd uit de OOV.

Daarnaast werden de tarieven voor de belasting op 2^e verblijven aangepast, werd er een belasting op vakantiewoningen en ligplaatsen/ aanmeerplaatsen, ingevoerd.

Uitgaven en ontvangsten investeringsrekening (budgettaire boekhouding)

De verkoop van 2 gronden (gravéparking en ondergrond Zeedijk) zorgen voor een veel hogere investeringsontvangst dan vooreerst geraamd werd in budget 2023 na aanpassing 3. Vooral de verkoop van de gravéparking zorgde voor een enorme ontvangst van meer dan 20.000.000 euro.

Kosten en opbrengsten exploitatierekening (algemene boekhouding)

De openstaande schuld per 31.12.2023 aan onze diverse leveranciers voor een bedrag van meer dan 4.170.000 euro is mee de oorzaak van de mutatie in het nettoactief.

Kosten en opbrengsten investeringsrekening (algemene boekhouding)

Meerwaarde desinvesteringen 2023

	Aankoop	Boekwaarde	Meerwaarde
Verkoop Ford Transit	31.303,06	0,00	4.500,00
Verkoop Ford Transit	21.248,96	0,00	500,00
Verkoop perceel Zeedijk	0	0,00	390.000,00
Verkoop gravéparking	21.330,83	21.330,83	20.428.669,17,00
Verkoop Toyota Yaris	14.143,18	0,00	750,00

TOELICHTING BIJ DE VERSCHILLENDE BALANSRUBRIEKEN

Hier wordt schema J4 vergeleken met de proef- en saldibalans op 31.12.2023

ACTIEF

VLOTTENDE ACTIVA

A. Liquide middelen en geldbeleggingen

De liquide middelen en geldbeleggingen bestaan uit het volgende:

Termijndeposito's	3.591.232,72
Belfius beleggingen	23.464.289,14
Belfius termijnrekening	20.500.000,00
BNP Belegging	5.000.000,00
Debetkaart Stad	655,92
Rekening belfius Stad	569.389,34
Rekening Fortis	30.019,83
Belfius betalingen steun	48.261,62
ING zichtrekening	17.669,59
Belfius treasury +	4.946.834,19
Belfius treasury special	1.513.955,91
BNP	26.117,31
PCR	669,47
Belfius rekening OCMW	438.207,52
Belfius prepaid SSB kaarten	4.970,00
BC dienst bevolking	213,50
Belfius rekening belastingen	2.446,67
Belfius rekening GF(t)	75,00
Belfius containerpark	277,60
ING hoofdrekening courant	21.587,04
Post rekening courant	-75,40
Kassen STAD	8.025,68
Kassa OCMW	4.912,04
Kassa vismijn	25.000,00
Kassa kinderboerderij	15,00
TOTAAL	60.214.749,69

B. Vorderingen op korte termijn

Vorderingen uit ruiltransacties

Operationele vorderingen uit ruiltransacties	1.142.707,56
Andere niet-operationele vorderingen ruiltrans.	13.908,05
Voorschotten responsabiliseringsbijdrage	467.868,72
Vooruitbetalingen kilometerheffing OBU's	5.098,25
Operationele vorderingen - dubieuze	30.027,17
Operationele vorderingen – waardevermind.	-16.053,06
TOTAAL	1.643.556,69

Op regelmatige tijdstippen worden de openstaande vorderingen van de Stad Nieuwpoort geanalyseerd. Het debiteurenbeheer wordt hier opgevolgd, de openstaande vorderingen worden eerst gewoon en nadien via een aangetekende zending opgestuurd.

De operationele waardeverminderingen uit ruiltransacties (-16.053,06 euro) is het procentueel aandeel van de dubieuze vorderingen van het OCMW waarvan er uitgegaan wordt dat deze niet meer geïnd zullen worden. Deze werden in de staat van kosten en opbrengsten als een waardevermindering verwerkt maar hebben nog geen budgettaire impact, dit zolang de openstaande factuur niet in de boekhouding als oninbaar verwerkt wordt.

Vorderingen uit niet-ruiltransacties

Vorderingen uit belastingen	1.357.379,62
Te ontvangen aanvullende belastingen	598.106,65
Vord. uit recuperatie spec.kost soc.dienst	53.840,51
Leeflonen – terugvordering	20.854,42
Asielzoekers - terugvordering	2.908,92
Te ontvangen huur	23.596,92
Overige te innen opbrengsten	411,59
Vorderingen wegens kapitaalsubsidie provincie	60.000,00
Vorderingen wegens werkingssubsidies	276.972,24
Te ontvangen subsidie gemeentefonds	37.875,00
Te ontvangen subsidie wet april 65	18.180,93
Andere te ontvangen werkingssubsidies	393.131,10
Operationele vorderingen niet-ruil – dubieus	76.355,81
Operationele vorderingen niet-ruil waardeverm.	-61.310,21
TOTAAL	2.858.303,50

C. Voorraden en bestellingen in uitvoering

De Stad Nieuwpoort heeft op balansdatum geen voorraden en bestellingen in uitvoering

D. Overlopende rekeningen van het actief

NIHIL

E. Vorderingen op lange termijn die binnen het jaar vervallen

Vorderingen op lange termijn die binnen het jaar vervallen

Vordering renteloze lening AGB Vrije Tijd	366.980,40
Terugvordering renteloze lening Issera BV	38.333,28
Vordering wegens toeg. Lening erfpachten	284.149,68
Vordering investeringssubsidie VIPA	463.162,05
TOTAAL	1.152.625,41

VASTE ACTIVA

A. Vorderingen op lange termijn

De vorderingen op lange termijn bestaan uit 3 luiken: de vorderingen wegens de toegestane leningen aan het AGB Vrije Tijd en Issera BV, de vorderingen wegens de prefinancieringslening VIPA (bouw rusthuis), de vordering investeringssubsidie bouw rusthuis, op de provincie werd volledig ontvangen.

B. Financiële vaste activa

Het bestuur bezit per einde boekjaar de volgende deelnemingen:

Fluvius West	962.275,00
IKWV kustreddingsdienst	2.354,99
WVI	162.200,00
IVVO	644.180,00
Woonmaatschappij IJzer en Zee	7.853,61
Cevi	3.173,04
De Lijn	35.275,25
IWVA A	12.250,00
IWVA B	347.000,00
IWVA C	12.250,00
Vereniging Vlaamse Visveiling	8.250,00
Gaselwest	13.139.754,68
Zefier	95.825,00
Poolstok – Jobpunt	2.231,10
DVV Westhoek	2.000,00
Cipal	2.875,00
TMVS A-aandelen	500,00
Fluvius A	24,79
Nationale Bank van België	49,58
Woonmaatschappij IJzer en Zee	4.708,07
Poolstok - Jobpunt	966,81
TOTAAL	15.445.996,92

C. Materiële vaste activa

De boekwaarde van de materiële vaste activa stijgt in 2023 met 5.596.955 euro tot 81.319.309 euro. De stijging is een optelsom van de nieuwe investeringen verminderd met de afschrijvingen, mutaties van werken in uitvoering en de desinvesteringen van 2023. Hierbij dient de opmerking gemaakt te worden dat de verkoop van de gravéparking en ondergrond Zeedijk niet in het patrimonium waren opgenomen en bijgevolg hier geen invloed op hebben. De stijging komt voornamelijk door de bouw het jeugd- & sportcentrum.

D. Immateriële vaste activa

NIHIL

PASSIEF

Schulden

A. Schulden op korte termijn

Schulden uit ruiltransacties

Schulden uit ruiltransacties worden als volgt samengesteld:

Leveranciers	4.170.871,22
Verv.kapitaalaflossingen en intresten	199.693,14
Te betalen toegestane leningen	850,91
Te betalen en terug te betalen borgtochten	2.257.191,26
Borgen te ontvangen en terug te betalen	-1.596,44
Ingehouden BV	207.318,68
Rijksdienst voor de sociale zekerheid	451.193,67
Bezoldigingen	10.639,15
Netto bezoldigingen – uitbetaling	-223,04
Andere sociale schulden	91,73
Voorzieningen pensioenen	113.201,00
Voorziening responsabiliseringsbijdrage	646.361,00
Voorziening vakantiegeld	1.114.842,00
TOTAAL	9.170.434,28

Schulden uit niet-ruiltransacties

Schulden uit niet-ruiltransacties worden als volgt samengesteld:

Te betalen BTW	192.171,98
Te betalen roerende voorheffing	148.671,56
Operationele schulden inzake sociale dienst	70,00
Leefloon – betalingen	13.908,74
Ontv. Voorschotten en terugbet. Subsidies	87.216,96
Andere diverse schulden niet-ruiltransacties	1.293.032,53
Sodexo maaltijdcheques	20.466,92
TOTAAL	1.755.538,69

Overlopende rekeningen van het passief

NIHIL

Schulden op lange termijn die binnen het jaar vervallen

Aflossingen van leningen bestuur	2.583.530,09
Aflossingen van leningen derden	176.673,65
Overige leningen	5.728,18
TOTAAL	2.765.931,92

B. Schulden op lange termijn

Schulden uit ruiltransacties

Voorziening pensioenen	3.398.004,96
Voorziening responsabiliseringsbijdrage	5.575.747,00
Schulden kredietinstellingen	21.224.948,29
Schulden aan belfius ten laste van bestuur	152,77
Schulden aan kredietinstellingen ten laste AGB	1.624.439,22
Overige leningen aangegaan VMSW	168.084,93
TOTAAL	31.991.377,17

In uitvoering van artikel 58 van het besluit van de Vlaamse Regering van 30 maart 2018 (BVR BBC) moeten de lokale besturen een responsabiliseringsbijdrage betalen voor de individuele pensioenlasten van gewezen statutaire personeelsleden die hoger zijn dan de wettelijke basispensioenbijdragen voor datzelfde jaar. Hiervoor moeten voorzieningen aangelegd worden. Deze voorzieningen voor pensioenverplichtingen voor statutaire personeelsleden hebben in principe een langetermijnperspectief. Ze eindigen immers maar bij het overlijden van de rechthebbende.

De voorziening voor pensioenen betreft een verplichting van het bestuur als pensioenkas tegenover mandatarissen. Dit gebeurt via een actuariële berekening, gebaseerd op verschillende veronderstellingen.

Als gevolg van de complexiteit en het "lange termijn karakter" van deze pensioenverplichtingen, zijn deze zeer onderhevig aan veranderingen en veronderstellingen.

Beide voorzieningen hebben GEEN budgettair karakter en worden bijgevolg niet verwerkt als een budgettaire uitgave.

Schulden uit niet-ruiltransacties

NIHIL

NETTOACTIEF

Definitie: het nettoactief is het totaalbedrag van de activa zoals dat blijkt uit de balans, verminderd met de voorzieningen, de schulden en, behoudens in uitzonderlijke gevallen te vermelden en te motiveren in de toelichting van de jaarrekening, de nog niet afgeschreven bedragen van de oprichtings- en uitbreidingskosten en de kosten voor onderzoek en ontwikkeling.

In het geval van de BBC boekhouding betekent dit het volgende:
Het nettoactief wordt bepaald door het totaal van het actief – totaal van de schulden.

De mutatie in het nettoactief bedraagt 23.038.387,03 euro t.o.v. 2022, dit betekent dat de schulden eind 2023 minder gestegen zijn dan ons actief eind 2022, dit voornamelijk de verkoop van de gravéparking waardoor de liquide middelen fors gestegen zijn.

DETAIL NIET IN BALANS OPGENOMEN RECHTEN EN PLICHTEN - 31/12/2023

RUBRIEK 0	BEC	AR-OMSCHRIJVING	OMSCHRIJVING	DERDE	BEDRAG
					49.042.417,62
092	10	Gecumuleerd budgettair resultaat vorig boekjaar			38.886.363,99
01302	10	Crediteuren wegens borgstelling voor financiële schulden aangegaan door autonome gemeente ...	Toegestane waarborgen op leningen - Belfius	AGB Vrije Tijd	1.909.083,93
032	10	Ontvangen zekerheden	Borgen ten bate van de stad	Diverse	4.025.223,36
01302	10	Crediteuren wegens borgstelling voor financiële schulden aangegaan door autonome gemeente ...	Toegestane waarborgen op leningen - ING	AGB Vrije Tijd	738.123,99
01302	10	Crediteuren wegens borgstelling voor financiële schulden aangegaan door autonome gemeente ...	Toegestane waarborgen op leningen - BNP Paribas Fortis	AGB Vrije Tijd	671.315,15
01390	10	Crediteuren wegens borgstelling voor financiële schulden aangegaan door andere entiteiten	Gewaarborgde leningen	Zefier	7.803,76
01390	10	Crediteuren wegens borgstelling voor financiële schulden aangegaan door andere entiteiten	Gewaarborgde leningen	ISSERA BV	0,00
01302	10	Crediteuren wegens borgstelling voor financiële schulden aangegaan door autonome gemeente ...	Gewaarborgde leningen	ISSERA BV	244.858,28
092	11	Gecumuleerd budgettair resultaat vorig boekjaar			1.112.481,80
032	11	Ontvangen zekerheden	Hypotheke	Clënten	185.986,69
072	11	Goederen en waarden van derden in bewaring, in consignatie of in bewerking gegeven	Budgetbeheer en systeem I	Residenten	1.261.176,67

OVERZICHT VAN DE OVERGDRAGEN KREDIETEN (art.258 van het DLB)

STAD NIEUWPOORT

UITTREKSEL UIT HET NOTULENBOEK VAN HET COLLEGE VAN BURGEMEESTER EN SCHEPENEN IN ZITTING OP 27 FEBRUARI 2024.

Geert Vanden Broucke: Burgemeester-Voorzitter;
Kris Vandecasteele, Frans Lefevre, Ann Gheeraert: Schepenen;
Jos Decorte: Voorzitter Bijzonder Comité Sociale Dienst;
Benoit Willaert: Algemeen Directeur

78. OVERDRACHT INVESTERINGSKREDIETEN VAN DIENSTJAAR 2023 NAAR DIENSTJAAR 2024.

Het College,

Gelet op art. 56 en 258 van het decreet lokaal bestuur;

Gelet op het besluit van de Vlaamse regering dd. 30 maart 2018 over de beleids- en beheerscyclus;

Gelet op het ministerieel besluit dd. 26 juni 2018 over de beleids- en beheerscyclus;

Gelet op het raadsbesluit dd. 9 april 2020 betreffende de goedkeuring van het geconsolideerde meerjarenplan 2020-2025 van de stad Nieuwpoort;

Gelet op het raadsbesluit dd. 21 december 2023 houdende aanpassing 4 meerjarenplan 2020-2025;

Overwegende dat het bestuur jaarlijks moet beslissen welke gedeelte van de investeringskredieten met de bijhorende financiering overgedragen wordt naar het volgend jaar;

Overwegende dat de opgenomen investeringen in aanpassing 4 meerjarenplan 2020-2025 goedgekeurd werden in de gemeenteraad dd. 21 december 2023;

Overwegende dat dit de lijst is van niet opgenomen budgetten, gepland in 2020, 2021, 2022 en 2023 overgedragen worden naar 2024;

Overwegende dat de beslissing genomen dient te worden vóór 1 maart van het volgend jaar;

Overwegende de volgende investeringskredieten overgedragen worden van 2023 naar 2024:

Boekjaar	AR	Bltem	Actie	Investeringsproject	OmsSubProject	Overdracht	Naar Boekjaar
2023	2140007	011902	102	ADMIN.CENTRUM	Ereloon administratief centrum	1.512.912,40 €	2024
2023	2212007	011902	102	ADMIN.CENTRUM	Bouw administratief centrum	10.750.000,00 €	2024
2023	2215107	011902	605	DUURZAAM.GEBOUW	Zonnepanelen	81.357,39 €	2024
2023	2240007	020000	507	FIETSB.FIETSPAD	Heraanleg Victorlaan	67.133,60 €	2024
2023	1500200	020000	507	FIETSB.FIETSPAD	Heraanleg Victorlaan	392.000,00 €	2024
2023	2240007	020000	507	FIETSB.FIETSPAD	Heraanleg Victorlaan	2.068.419,96 €	2024
2023	2240007	020000	502	FIETSONDERSTEUN	Fietsbeugels, stallingen en houders	196.238,11 €	2024
2023	1500200	020000	511	FIETSPADEN	Subsidie fietspad N356 en Albert I Laan	775.000,78 €	2024
2023	2250000	068000	609	GROENBELEID	Bomenplan "4000"	111.171,97 €	2024
2023	2250007	068000		GROENBELEID	Heraanleg Astridpark	500.000,00 €	2024
2023	2410000	011904		ICT ALGEMEEN	Servers, network, cliënts, audio, IOT	273.310,76 €	2024
2023	1500200	020000		INVESTERING	Afvalbakken	29.600,00 €	2024
2023	2250000	020000		INVESTERING	Afvalbakken	85.840,00 €	2024
2023	2250000	020000		INVESTERING	Toegangscontrole inzinkbare palen	250.000,00 €	2024
2023	2350000	020000		INVESTERING	Vernieuwen marktkramerskasten	125.000,00 €	2024
2023	2205100	099000		INVESTERING	Aanleg sterrenweide	25.853,00 €	2024
2023	2205100	099000		INVESTERING	Strooiweide	12.520,24 €	2024
2023	2140000	020000		INVESTERING	Beeldkwaliteitsplan en mobiliteitsplan	28.144,70 €	2024
2023	2140007	011902		INVESTERING	Erelonen diverse gebouwen	39.153,83 €	2024
2023	2205100	074000		INVESTERING	Padelvelden saldo	35.984,35 €	2024
2023	2215107	052102		INVESTERING	Technisch in orde stellen kinderboerderij	261.345,00 €	2024
2023	2140007	074000	408	JEUGD_SPORTINFR	Ereloon jeugd en sport	545.945,75 €	2024
2023	2215007	074000	408	JEUGD_SPORTINFR	Bouw jeugd en sport	1.355.675,42 €	2024
2023	2215007	075000	408	JEUGD_SPORTINFR	Bouw jeugd en sport	5.782.537,00 €	2024
2023	2240007	020000	306	LANGESTRAAT	Heraanleg Langestraat	225.487,62 €	2024
2023	2289000	067000	608	OPENBARE VERL	Openbare verlichting LED	241.732,48 €	2024
2023	2300000	071101		PLEINEN_STRATEN	aanleg speelpleinen	98.479,79 €	2024
2023	2240007	020000		PLEINEN_STRATEN	Sdo diverse Straten	146.514,58 €	2024
2023	2240007	020000		PLEINEN_STRATEN	Franslaan fase 6	80.000,00 €	2024
2023	2140007	020000		PLEINEN_STRATEN	Kinderlaan (deel gemeenteweg)	8.144,51 €	2024
2023	6640120	020000		PLEINEN_STRATEN	Kinderlaan (deel gemeenteweg)	175.000,00 €	2024
2023	2240007	020000		PLEINEN_STRATEN	Snelheidsremmende maatregelen	60.000,00 €	2024
2023	2240007	020000		PLEINEN_STRATEN	Meeuwenlaan vak Albert I Laan/Zeedijk	35.000,00 €	2024
2023	2240007	020000		PLEINEN_STRATEN	Bovenbouw Oude Veurnevaart	120.000,00 €	2024
2023	2240007	020000		PLEINEN_STRATEN	Vernieuwen Veurnestraat Vak Albert I Laan	150.000,00 €	2024
2023	2240007	020000	501	RANDPARKINGS	inrichten tijdelijke randparkings	241.000,00 €	2024
2023	2433000	011902		ROLLEND MATER	Watertank containerslede	53.500,00 €	2024
2023	2140007	011902		VILLA HURLEBISE	Ereloon villa Hurlebise	22.951,86 €	2024
2023	2300000	011902		VILLA HURLEBISE	Scenografie villa Hurlebise	300.000,00 €	2024
2023	2215107	054002		VISMIJN NIEUWP	Toiletten vismijn	40.000,00 €	2024

BESLUIT:

Art.1. De overdracht van volgende investeringskredieten van dienstjaar 2023 naar 2024 goed te keuren:

Boekjaar	AR	Bltem	Actie	Investeringsproject	OmsSubProject	Overdracht	Naar Boekjaar
2023	2140007	011902	102	ADMIN.CENTRUM	Ereloon administratief centrum	1.512.912,40 €	2024
2023	2212007	011902	102	ADMIN.CENTRUM	Bouw administratief centrum	10.750.000,00 €	2024
2023	2215107	011902	605	DUURZAAM.GEBOUW	Zonnepanelen	81.357,39 €	2024
2023	2240007	020000	507	FIETSB.FIETSPAD	Heraanleg Victorlaan	67.133,60 €	2024
2023	1500200	020000	507	FIETSB.FIETSPAD	Heraanleg Victorlaan	392.000,00 €	2024
2023	2240007	020000	507	FIETSB.FIETSPAD	Heraanleg Victorlaan	2.068.419,96 €	2024
2023	2240007	020000	502	FIETSONDERSTEUN	Fietsbeugels, stallingen en houders	196.238,11 €	2024
2023	1500200	020000	511	FIETSPADEN	Subsidie fietspad N356 en Albert I Laan	775.000,78 €	2024
2023	2250000	068000	609	GROENBELEID	Bomenplan "4000"	111.171,97 €	2024
2023	2250007	068000		GROENBELEID	Heraanleg Astridpark	500.000,00 €	2024
2023	2410000	011904		ICT ALGEMEEN	Servers, network, cliënts, audio, IOT	273.310,76 €	2024
2023	1500200	020000		INVESTERING	Afvalbakken	29.600,00 €	2024
2023	2250000	020000		INVESTERING	Afvalbakken	85.840,00 €	2024
2023	2250000	020000		INVESTERING	Toegangscontrole inzinkbare palen	250.000,00 €	2024
2023	2350000	020000		INVESTERING	Vernieuwen marktkramerskasten	125.000,00 €	2024
2023	2205100	099000		INVESTERING	Aanleg sterrenweide	25.853,00 €	2024
2023	2205100	099000		INVESTERING	Strooiweide	12.520,24 €	2024
2023	2140000	020000		INVESTERING	Beeldkwaliteitsplan en mobiliteitsplan	28.144,70 €	2024
2023	2140007	011902		INVESTERING	Erelonen diverse gebouwen	39.153,83 €	2024
2023	2205100	074000		INVESTERING	Padelvelden saldo	35.984,35 €	2024
2023	2215107	052102		INVESTERING	Technisch in orde stellen kinderboerderij	261.345,00 €	2024
2023	2140007	074000	408	JEUGD_SPORTINFR	Ereloon jeugd en sport	545.945,75 €	2024
2023	2215007	074000	408	JEUGD_SPORTINFR	Bouw jeugd en sport	1.355.675,42 €	2024
2023	2215007	075000	408	JEUGD_SPORTINFR	Bouw jeugd en sport	5.782.537,00 €	2024
2023	2240007	020000	306	LANGESTRAAT	Heraanleg Langestraat	225.487,62 €	2024
2023	2289000	067000	608	OPENBARE VERL	Openbare verlichting LED	241.732,48 €	2024
2023	2300000	071101		PLEINEN_STRATEN	aanleg speelpleinen	98.479,79 €	2024
2023	2240007	020000		PLEINEN_STRATEN	Sdo diverse Straten	146.514,58 €	2024
2023	2240007	020000		PLEINEN_STRATEN	Franslaan fase 6	80.000,00 €	2024
2023	2140007	020000		PLEINEN_STRATEN	Kinderlaan (deel gemeenteweg)	8.144,51 €	2024
2023	6640120	020000		PLEINEN_STRATEN	Kinderlaan (deel gemeenteweg)	175.000,00 €	2024
2023	2240007	020000		PLEINEN_STRATEN	Snelheidsremmende maatregelen	60.000,00 €	2024
2023	2240007	020000		PLEINEN_STRATEN	Meeuwenlaan vak Albert I Laan/Zeedijk	35.000,00 €	2024
2023	2240007	020000		PLEINEN_STRATEN	Bovenbouw Oude Veurnevaart	120.000,00 €	2024
2023	2240007	020000		PLEINEN_STRATEN	Vernieuwen Veurnestraat Vak Albert I Laan	150.000,00 €	2024
2023	2240007	020000	501	RANDPARKINGS	inrichten tijdelijke randparkings	241.000,00 €	2024
2023	2433000	011902		ROLLEND MATER	Watertank containerslede	53.500,00 €	2024
2023	2140007	011902		VILLA HURLEBISE	Ereloon villa Hurlebise	22.951,86 €	2024
2023	2300000	011902		VILLA HURLEBISE	Scenografie villa Hurlebise	300.000,00 €	2024
2023	2215107	054002		VISMIJN NIEUWP	Toiletten vismijn	40.000,00 €	2024

Art.2. Kennis van dit besluit te geven aan de dienst financiën.

De Algemeen Directeur
Benoit Willaert

Namens het College:

De Burgemeester-Voorzitter
Geert Vanden Broucke

Nieuwpoort, 27 februari 2024

Voor eensluidend afschrift:

OCMW NIEUWPOORT

UITTREKSEL UIT HET NOTULENBOEK VAN HET VAST BUREAU IN ZITTING OP 27 FEBRUARI 2024.

Geert Vanden Broucke: Voorzitter;
Kris Vandecasteele, Frans Lefevre, Ann Gheeraert, Jos Decorte: Leden Vast Bureau;
Benoit Willaert: Algemeen Directeur

12. OVERDRACHT INVESTERINGSKREDIETEN VAN DIENSTJAAR 2023 NAAR DIENSTJAAR 2024.

Het Vast Bureau,

Gelet op art. 56, 84 en 258 van het decreet lokaal bestuur;

Gelet op het besluit van de Vlaamse regering dd. 30 maart 2018 over de beleids- en beheerscyclus;

Gelet op het Ministerieel Besluit dd. 26 juni 2018 over de beleids- en beheerscyclus;

Gelet op het raadsbesluit dd. 9 april 2020 betreffende de goedkeuring van het geconsolideerde meerjarenplan 2020 – 2025 van de stad Nieuwpoort;

Overwegende dat het bestuur jaarlijks moet beslissen welke gedeelte van de investeringskredieten met de bijhorende financiering wordt overgedragen naar het volgend jaar;

Overwegende dat de opgenomen investeringen in aanpassing 4 meerjarenplan 2020 – 2025 goedgekeurd werden in de gemeenteraad van 21 december 2023;

Overwegende dat dit de lijst is van niet opgenomen budgetten, gepland in 2020, 2021, 2022 en 2023 overgedragen worden naar 2024;

Overwegende dat de beslissing dient genomen te worden vóór 1 maart van het volgend jaar;

Overwegende de volgende investeringskredieten worden overgedragen van 2023 naar 2024:

Boekjaar	AR	Bltem	Investeringsproject	OmsSubProject	U_O	Overdracht	Naar Boekj
2023	2210100	095399	INVESTERING	Aanpassingswerken keuken	U	40.000,00 €	2024
2023	2210000	093001	INVESTERING	Verkoop gebouw Langestraat	O	-250.000,00 €	2024
2023	2210100	011902	INVESTERING	Aanpassingswerken gebouwen OCMW	U	76.155,13 €	2024
2023	2210200	019000	INVESTERING	Aanpassingswerken sociaal huis	U	5.493,48 €	2024

BESLUIT:

Art.1. De overdracht van volgende investeringskredieten van dienstjaar 2023 naar 2024 goed te keuren:

Boekjaar	AR	Bltem	Investeringsproject	OmsSubProject	U_O	Overdracht	Naar Boekj
2023	2210100	095399	INVESTERING	Aanpassingswerken keuken	U	40.000,00 €	2024
2023	2210000	093001	INVESTERING	Verkoop gebouw Langestraat	O	-250.000,00 €	2024
2023	2210100	011902	INVESTERING	Aanpassingswerken gebouwen OCMW	U	76.155,13 €	2024
2023	2210200	019000	INVESTERING	Aanpassingswerken sociaal huis	U	5.493,48 €	2024

Art.2. Kennis van dit besluit te geven aan de dienst financiën.

De Algemeen Directeur
Benoit Willaert

Namens het Vast Bureau:
De Voorzitter
Geert Vanden Broucke
Nieuwpoort, 27 februari 2024

Voor eensluidend afschrift:

FINANCIËLE RISICO'S

Dit overzicht bevat een omschrijving van de financiële risico's die het bestuur loopt en van de middelen en mogelijkheden waarover het beschikt om zicht tegen die risico's in te dekken. Een volledig transparant overzicht is noodzakelijk om een correcte inschatting te kunnen maken van de werkelijke toestand van de financiën van het bestuur.

Het overzicht hieronder van de financiële risico's.

1. Risico's inzake thesauriebeheer.

Het thesauriebeheer omvat het geheel van technieken en methodes om de liquiditeiten van het bestuur te beheersen en te optimaliseren. Dit thesauriebeheer hangt onlosmakelijk verbonden aan het debiteurenbeheer en de daaraan verbonden risico's.

Het beheer van de tegoeden op zichtrekeningen en spaarrekeningen of aanverwante producten gebeurt bij de Belfius bank, de BNP Paribas Fortis, KBC, ING bank en de BPost nv.

Een risicoprofiel conform de normen van de MIFID werd door bovenstaande bankinstellingen vastgelegd en worden op regelmatige tijdstippen geëvalueerd.

Het bestuur kiest enkel voor beleggingen met kapitaalsgaranties, hierdoor blijven de risico's beperkt.

Op 31.12.2023 heeft de Stad voor 52.555.521,86 euro aan beleggingen bij verschillende financiële instellingen. Hierop ontvangt de Stad opbrengsten. Deze opbrengsten uit vastrentende effecten bedraagt in 2023 239.808,29 euro.

2. Risico's inzake schuldbeheer.

De risico's inzake het schuldbeheer zitten voornamelijk in de mogelijke stijging van de rentevoeten. Deze risico's door rentevoetherzelingen zijn voor de Stad Nieuwpoort verwaarloosbaar. In 2023 werd een renteloze lening aan het AGB Vrije Tijd toegestaan voor 354.040,53 euro. Jaarlijks worden de kapitaalsaflossingen op de renteloze leningen voor zowel het AGB Vrije Tijd als voor Issera BV, teruggevorderd.

3. Risico's binnen de exploitatieontvangsten.

De exploitatieontvangsten werden voor 2023 in totaliteit ingeschat op 54.060.229 euro. In de jaarrekening van 2023 werd in totaal voor 54.847.301 euro aan ontvangsten gerealiseerd, 1,5% meer dan verwacht.

In totaal ontvangt de stad voor 12,1 miljoen aan subsidies. Het gedeeltelijk wegvallen van een aantal tussenkomsten op hoger niveau (zoals bv. de beslissing van Vlaanderen om op termijn de Eliaheffing af te schaffen) kan de ontvangsten voor de Stad Nieuwpoort op termijn hypothekeren.

Opcentiemen op de onroerende voorheffing

De opcentiemen op de onroerende voorheffing is een Vlaamse belasting waarop Stad Nieuwpoort opcentiemen heft. Voor de Stad Nieuwpoort bedragen deze 1.071 opcentiemen.

De opbrengst wordt positief beïnvloed door het aantal woongelegenheden in de Stad Nieuwpoort. Daarnaast is de groei van deze ontvangst het resultaat van de stijging van het kadastraal inkomen en de automatische indexatie ervan. In 2023 bestaat 42,71% van de totale fiscale ontvangsten uit de opcentiemen op de onroerende voorheffing.

Voor de opbrengst van deze belasting hangen we zeer sterk af van het inkohieringsritme van de Vlaamse Belastingdienst. Deels heeft de Vlaamse Belastingdienst de invloed hiervan opgelost door het verschaffen van voorschotten. Voor de Stad Nieuwpoort bedraagt deze ontvangst 13.226.395 euro in 2023.

De aanvullende gemeentebelasting op de personenbelasting.

De personenbelasting is een Federale belasting (Vlaanderen heeft ook een impact hierop) waarop Stad Nieuwpoort aanvullende belastingen heft. Voor de inwoners van Nieuwpoort bedraagt deze aanvullende personenbelasting 5%. Voor 2023 bedraagt de ontvangst uit deze belasting 3.298.588 euro.

De opbrengst is afhankelijk van de conjunctuur, het inwonersaantal, de samenstelling van de bevolking en het inkomingsritme van de FOD Financiën. Enerzijds is de aangroei van bevolking die over een belastbaar beroepsinkomen beschikken positief voor de stadskas, anderzijds heeft de vergrijzing van de bevolking een negatieve invloed op de stadskas.

Pensionering betekent immers automatisch een daling van het belastbaar inkomen. Een tendens waarmee in Nieuwpoort naar de toekomst toe, rekening mee gehouden moet worden.

Ook voor de opbrengst uit deze belasting hangen we zeer sterk af van het inkohieringsritme van de Vlaamse Belastingdienst.

Inkohiering belastingen

Het tijdstip van inkohieren kan een invloed hebben op het resultaat van de exploitatie-ontvangsten. De Stad kan tot 30 juni van het volgend boekjaar eigen belastingen inkohieren. In 2023 werden ALLE belastingkohieren voor het jaar 2023 tijdig opgemaakt en uitgestuurd.

Debiteurenbeheer

Het is belangrijk om in te zetten op een goed gestructureerd debiteurenbeheer, dit om ervoor te zorgen dat de facturen ook effectief geïnd worden. Het debiteurenbeheer is dan ook één van de prioriteiten binnen de financiële dienst. Voor de invordering van de schulden werden diverse beheersmaatregelen vastgelegd. Zo werden er afspraken gemaakt m.b.t. het

versturen van de maningen, aangetekende zendingen, afbetalingsplannen...
deze afspraken zijn dezelfde voor de gehele organisatie.

Voor de Stad Nieuwpoort wordt een strikte invorderingsprocedure gevolgd. Er is een nauwe en transparante samenwerking met een gerechtsdeurwaarder die het maken van (nutteloze) kosten zoveel mogelijk beperkt.

Voor het OCMW Nieuwpoort werd in 2023 ook een invorderingsprocedure opgesteld. De OCMW debiteuren bevinden zich vaak in sociaal moeilijke omstandigheden waardoor een strikte invorderingsprocedure zoals in Stad Nieuwpoort niet mogelijk is. Op geregelde tijdstippen zit de financiële dienst samen met de maatschappelijk werkers om alle dossiers te overlopen en gepaste beslissingen inzake het debiteurenbeheer te nemen, zo is er een duidelijke wisselwerking en kan er correct ingespeeld worden op mogelijke problematieken die zich voordoen.

Voor het OCMW werden volgende herinneringen in 2023 verstuurd:

(1 = gewone zending, 2 = aangetekende zending, 3 = gerechtsdeurwaarder)

Lijstjaar	Lijst	Ent.	Verzending	Niveau	Totaal vervallen	Aantal herinneringen	Aantal facturen
2023	62	OC	30/11/2023	1	2.221,80 €	1	2
2023	59	OC	23/11/2023	1	8.667,77 €	9	9
2023	51	OC	10/10/2023	1	30.586,52 €	25	29
2023	48	OC	22/08/2023	1	5.071,16 €	8	9
2023	43	OC	18/07/2023	1	7.432,30 €	9	9
2023	40	OC	12/07/2023	1	1.400,00 €	1	2
2023	35	OC	08/06/2023	1	10.307,49 €	18	20
2023	37	OC	08/06/2023	1	212,15 €	1	1
2023	27	OC	26/04/2023	1	13.231,27 €	16	17
2023	18	OC	09/03/2023	1	258,00 €	21	21
2023	14	OC	02/03/2023	1	5.334,81 €	11	11
2023	4	OC	17/01/2023	1	16.981,62 €	25	26
2023	60	OC	23/11/2023	2	13.820,04 €	12	27
2023	52	OC	10/10/2023	2	5.342,01 €	5	11
2023	44	OC	18/07/2023	2	7.403,72 €	6	12
2023	36	OC	08/06/2023	2	5.284,55 €	7	14
2023	28	OC	26/04/2023	2	3.834,24 €	11	22
2023	15	OC	02/03/2023	2	7.030,83 €	6	12
2023	6	OC	17/01/2023	2	6.473,28 €	6	12
2023	55	OC	12/10/2023	3	5.731,87 €	4	8
2023	30	OC	17/05/2023	3	2.580,00 €	4	8
2023	11	OC	15/02/2023	3	376,60 €	1	2
2023	8	OC	31/01/2023	3	5.720,94 €	6	12

Voor de Stad werden volgende herinneringen in 2023 verstuurd:

Lijstjaar	Nummer	Ent.	Verzending	Niveau	Totaal vervallen	Aantal herinneringen	Aantal facturen
2023	67	ST	15/12/2023	1	23.358,37 €	205	221
2023	61	ST	30/11/2023	1	158,50 €	1	5
2023	57	ST	16/11/2023	1	83.505,20 €	145	156
2023	56	ST	12/10/2023	1	19.521,49 €	133	144
2023	49	ST	13/09/2023	1	20.212,94 €	194	237
2023	41	ST	13/07/2023	1	16.444,46 €	99	100
2023	38	ST	21/06/2023	1	183.499,10 €	151	166
2023	21	ST	09/05/2023	1	6.849,08 €	29	82
2023	24	ST	18/04/2023	1	76.361,56 €	88	98
2023	19	ST	22/03/2023	1	28.286,13 €	77	78
2023	10	ST	15/02/2023	1	35.209,75 €	80	95
2023	2	ST	16/01/2023	1	27.740,33 €	120	135
2023	66	ST	15/12/2023	2	4.064,84 €	43	93
2023	58	ST	16/11/2023	2	4.096,51 €	59	132
2023	50	ST	13/09/2023	2	42.422,00 €	80	178
2023	42	ST	13/07/2023	2	815,00 €	1	2
2023	39	ST	22/06/2023	2	25.775,96 €	43	98
2023	25	ST	18/04/2023	2	15.099,75 €	23	51
2023	20	ST	23/03/2023	2	12.571,21 €	41	86
2023	3	ST	16/01/2023	2	22.462,83 €	79	178
2023	46	ST	09/10/2023	3	2.134,00 €	27	59
2023	31	ST	18/07/2023	3	5.836,25 €	23	65
2023	26	ST	06/06/2023	3	573,75 €	13	26
2023	12	ST	03/04/2023	3	304,00 €	2	4
2023	13	ST	23/02/2023	3	246,00 €	2	7

(1 = gewone zending, 2 = aangetekende zending, 3 =gerechtsdeurwaarder)

4. Risico's inzake de verplichtingen tegenover verbonden partijen

De Stad heeft borgstellingen toegestaan bij verschillende kredietinstellingen voor de openstaande leningen op AGB Vrije Tijd. Deze borgstellingen houden een risico in. Indien het AGB Vrije Tijd nalaat zijn schulden bij deze kredietinstellingen af te lossen, wordt de Stad schuldenaar. Het totale bedrag van de toegestane waarborg voor het AGB Vrije Tijd per 31/12/2023 bedraagt 3.318.523,07 euro.

In de gemeenteraad van 25 maart 2021 werd de borgstelling tussen Stad Nieuwpoort en de BNP Paribas Fortis ten aanzien van Issera BV voor een bedrag van 275.000 euro goedgekeurd en in de stadsboekhouding verwerkt. Om de opvolging van de verplichtingen tegenover verbonden partijen beheersbaar te houden worden deze steeds geregistreerd in de klasse 0. Het totale bedrag van de toegestane waarborg voor Issera BV per 31/12/2023 bedraagt 244.858,28 euro.

Jaarlijks wordt het aandeel van de Stad Nieuwpoort in de hulpverleningszone en politiezone goedgekeurd en wordt het aandeel uitbetaald. Voor 2023 betaalde de Stad Nieuwpoort 3.509.548 euro werkingssubsidies aan de politiezone en 873.966,90 euro aan werkingssubsidies aan de hulpverleningszone. Daarnaast betaalde Stad Nieuwpoort 216.965,77 euro aan investeringssubsidies uit aan de hulpverleningszone.

5. Risico's binnen de exploitatie-uitgaven.

De exploitatie-uitgaven werden voor 2023 in totaliteit ingeschat op 51.695.502 euro. In de jaarrekening van 2023 werd in totaal voor 48.059.780 euro uitgegeven. De exploitatie-uitgaven in 2023 zijn procentueel evenredig t.o.v. van de voorgaande jaren.

Een periodieke screening van alle werkingkosten binnen de Stad en het OCMW is en blijft zeer noodzakelijk om zo de uitgaven beheersbaar te houden.

De exploitatie-uitgaven worden zo realistisch mogelijk gebudgetteerd. De personeelsuitgaven werden voor 2023 gebudgetteerd op basis van alle door de personeelsdienst gekende gegevens. Deze uitgaven werden voorzien rekening houdende met de voorziene aanwervingen en eventuele pensioneringen, dit op basis van een voltallige bezetting het volledige jaar door zonder langdurige zieken, etc... De personeelsuitgaven zijn veruit de belangrijkste exploitatie-uitgaven. Niet alleen staat het openbaar bestuur in voor de uitbetaling van de lonen van de actieve werknemer, ook staat deze in voor de uitbetaling van de pensioenen van de mandatarissen en de statutaire personeelsleden. De tussenkomst van de Vlaamse Regering vermindert jaarlijks waardoor de bijdrage voor de Stad verhoogt. Zowel voor het OCMW als voor de Stad werd een voorziening aangelegd voor de responsabiliseringsbijdrage, dit voor een gezamenlijk bedrag van 5.575.747 euro.

De gevolgen van het 6^{de} Vlaams Intersectoraal akkoord (VIA-6) worden ook nauw opgevolgd voor de personeelsbudgetten van het OCMW, meer bepaald voor het rusthuispersoneel. Het akkoord heeft immers een serieuze impact op deze personeelsuitgaven.

6. Andere risico's

Voor hangende juridische geschillen inzake belastingen wordt er regelmatig een stand van zaken opgevraagd. Het totaal aan betaalde juridische geschillen inzake belastingen bedraagt net zoals in 2023 een 40.000 euro.

WAARDERINGSREGELS

Waarderingsregels helpen om de financiële rapportering beter te begrijpen. Ze geven een beeld van de belangrijkste waarderingsprincipes toegepast in de boekhouding van de organisatie. Ze gaan ervan uit dat het bestuur zijn activiteiten zal voortzetten, en zijn van het ene boekjaar op het andere identiek tenzij ze niet langer aanleiding geven tot een *waar en getrouw beeld*. In dat geval zal het bestuur de waarderingsregels aanpassen. Elk jaar opnieuw worden de waarderingsregels *consequent* en volledig *onafhankelijk van het resultaat* van het boekjaar toegepast.

ALGEMENE PRINCIPES

INVESTERING OF EXPLOITATIE

Alle vermogensbestanddelen worden uitgedrukt en gewaardeerd aan hun gebruikswaarde. De gebruikswaarde van een activum stemt overeen met de toekomstige economische voordelen of het dienstverleningspotentieel dat het activum voor het bestuur zal opleveren.

Alle vermogensbestanddelen worden afzonderlijk gewaardeerd en voor dat bedrag in de balans opgenomen, na aftrek van de desbetreffende afschrijvingen en waardeverminderingen.

In aansluiting op voorgaande opteert het bestuur ervoor om individuele roerende verrichtingen van minder dan € 5.500 die geen deel uitmaken van een ruimer 'project', niet als investering te beschouwen, maar op te nemen in het exploitatieresultaat.

AANSCHAFFINGSWAARDE

Het bestuur hanteert als algemene regel dat elk actiefbestanddeel gewaardeerd wordt tegen aanschaffingswaarde en neemt voor dat bedrag de bestanddelen op in de balans, onder aftrek van de gecumuleerde afschrijvingen en waardeverminderingen. In sommige gevallen kan het actief ook worden geherwaardeerd. Op deze algemene regel zijn hieronder afwijkingen bepaald.

Met de aanschaffingswaarde wordt bedoeld de aanschaffingsprijs (aankoopprijs + bijkomende kosten), de ruilwaarde, de vervaardigingsprijs (aanschaffingsprijs grondstoffen,...+ rechtstreekse productiekosten), de schenkingswaarde (marktwaarde van de goederen op het moment van de schenking of datum van het openvallen van de nalatenschap + belastingen en kosten) of de inbrengwaarde.

AFSCHRIJVINGEN EN WAARDEVERMINDERINGEN

Afschrijvingen drukken de slijtage uit van het actief met een beperkte gebruiksduur. Het afschrijvingsbedrag wordt per financieel boekjaar bepaald door het verschil tussen de boekhoudkundige waarde en de restwaarde te delen door de resterende gebruiksduur, uitgedrukt in jaren. Ten minste aan het einde van elk financieel boekjaar wordt de restwaarde en de gebruiksduur van de activa opnieuw geëvalueerd. Het bestuur opteert ervoor de initiële afschrijvingsduur voor de diverse categorieën van activa te bepalen zoals opgenomen in bijgevoegde tabel.

Het bestuur boekt waardeverminderingen op de aanschaffingswaarde van actiefbestanddelen om rekening te houden met (al dan niet als definitief aan te merken) ontwaarding van activa bij de afsluiting van het boekjaar. Waardeverminderingen zijn correcties op de aanschaffingswaarde die niet voortvloeien uit hun *waarschijnlijke* nuttigheids- of gebruiksduur (bv. naar aanleiding van een schadegeval). Dit houdt in dat waardeverminderingen zowel mogelijk zijn voor activa met een beperkte (gebouwen) als een onbeperkte levensduur (gronden). Waardeverminderingen blijven niet behouden als de boekhoudkundige waarde van het activum daardoor op het einde van het boekjaar lager is dan de gebruikswaarde. In dat geval worden de waardeverminderingen teruggenomen.

HERWAARDERINGEN

Sommige activa kunnen worden geherwaardeerd om hun boekwaarde in overeenstemming te brengen met een marktwaarde. Herwaardering is enkel toegestaan voor de financiële vaste activa en overige materiële vaste activa. Bij de herwaardering van een actief, wordt de volledige categorie waartoe dat actief behoort, geherwaardeerd. De overige materiële vaste activa met beperkte gebruiksduur worden op basis van deze geherwaardeerde waarde afgeschreven.

GELDBELEGGINGEN EN LIQUIDE MIDDELEN

Het bestuur waardeert de liquide middelen en de geldbeleggingen, tegen de nominale waarde. De aandelen en vastrentende effecten worden bij verwerving geboekt en gewaardeerd tegen de aanschaffingswaarde.

Het bestuur past op de liquide middelen en geldbeleggingen waardeverminderingen toe als blijkt dat de realisatiewaarde op de datum van de jaarafsluiting lager is dan de aanschaffingswaarde. Er zullen bovendien aanvullende waardeverminderingen geboekt worden om rekening te houden met de evolutie van hun realisatie- of marktwaarde of met de risico's die inherent zijn aan de aard van de producten in kwestie of van de uitgevoerde activiteit.

VORDERINGEN OP KORTE TERMIJN

Vorderingen worden in de balans weergegeven tegen de nominale waarde. In geval er onzekerheid bestaat over de invorderbaarheid van bepaalde vorderingen, worden deze overgeboekt naar dubieuze debiteuren. Op de dubieuze debiteuren worden waardeverminderingen geboekt in functie van de ouderdom van de vordering, zijnde :

Ouder dan 2 jaar - jonger dan 3jaar :	10%
Ouder dan 3 jaar - jonger dan 5 jaar :	40%
Ouder dan 5 jaar	60%

Het bestuur opteert ervoor om ook waardeverminderingen toe te passen als hun realisatiewaarde op de datum van de jaarafsluiting lager is dan hun boekhoudkundige waarde.

FINANCIËEL VASTE ACTIVA

Belangen of aandelen in rechtspersonen worden in de boekhouding opgenomen tegen hun aanschaffingswaarde. De aanschaffingswaarde van belangen of aandelen, ontvangen als vergoeding voor inbrengen die niet bestaan in contanten of die voortkomen uit de omzetting van vorderingen, stemt overeen met de conventionele waarde van de ingebrachte goederen en waarden of van de omgezette vorderingen. Als de conventionele waarde echter lager is dan de marktwaarde van de ingebrachte goederen en waarden of van de omgezette vorderingen, wordt de aanschaffingswaarde geherwaardeerd tot de hogere marktwaarde.

Er worden waardeverminderingen toegepast op de belangen en de aandelen die onder de financiële vaste activa zijn opgenomen in geval van duurzame minderwaarde of ontwaarding, verantwoord door de toestand, de rentabiliteit of de vooruitzichten van de entiteit waarin de belangen of de aandelen worden aangehouden. Het bestuur zal ook op de vorderingen, inclusief de vastrentende effecten, die in de financiële vaste activa zijn opgenomen waardeverminderingen toepassen als er voor het geheel of een gedeelte van de vordering onzekerheid bestaat over de betaling ervan op de vervaldag.

MATERIËLE VASTE ACTIVA

De materiële vaste activa worden onderverdeeld in 3 categorieën. De **gemeenschapsgoederen** zijn de roerende en onroerende activa die worden aangewend binnen het 'maatschappelijk doel' van de organisatie, los van enige bedrijfseconomische activiteit. De **bedrijfsmatige activa** worden aangewend binnen een bedrijfsmatige context, dat betekent waar een bepaald rendement of zekere productiviteit kan worden gekoppeld aan de aangewende activa. De diensten verbonden aan deze activa worden aangeboden aan concurrentiële tarieven, die beogen zoveel als mogelijk de kosten verbonden aan deze diensten te dekken. De **overige activa** worden voor geen van vorige doeleinden aangewend, maar worden aangehouden als '(on)roerende reserve'. Deze activa zijn niet nuttig bij het functioneren van het bestuur, en kunnen mogelijks in de toekomst worden gerealiseerd ter financiering van andere investeringen.

Tot het **erfgoed** behoren de activa met historische, artistieke, wetenschappelijke, ... waarde. Erfgoed zal in veel gevallen weinig economische voordelen opleveren of weinig dienstenpotentieel inhouden (d.i. niet gebruikt worden voor de uitvoering van 'opdrachten/dienstverlening van het bestuur'). In dat geval zullen deze activa geen gebruikswaarde hebben en zal op de aanschafwaarde van deze activa een waardevermindering worden toegepast om de boekhoudkundige waarde terug te brengen tot € 1. Dit geldt ook voor de investeringen die later worden gedaan *om het erfgoed in stand te houden*.

Indien het actief dat behoort tot erfgoed toch geheel of gedeeltelijk wordt ingezet voor de uitvoering van 'opdrachten/dienstenverlening van het bestuur' (bv. de dienst toerisme is gevestigd in het belfort), kan dat actief in die mate tóch een gebruikswaarde hebben. De aanschafwaarde van (dat deel van) het erfgoed dat betrekking heeft op deze specifieke dienstverlening (bv. balie, inrichting vergaderzaal, archief, ... van de dienst toerisme in het belfort) wordt afgeschreven conform de waarderingsregels van niet-erfgoederen. Dit geldt ook voor de investeringen die later aan dat actief worden gedaan met betrekking tot de specifieke dienstverlening verstrekt in dat erfgoed. De boekhoudkundige waarde van het overige deel (dat niet gebruikt voor de uitvoering van 'opdrachten/dienstverlening van het bestuur') wordt teruggebracht tot € 1 door uitdrukking van een waardevermindering.

Overige zakelijke rechten op onroerende goederen betreft de andere zakelijke rechten die het bestuur bezit op een onroerend goed als de vergoedingen bij aanvang van het contract werden vooruitbetaald (geactiveerde eenmalige vergoeding). Deze activa worden afgeschreven over de looptijd van de overeenkomst, tenzij de economische gebruiksduur van het actief waarop het zakelijk recht betrekking heeft, korter is.

De **gebruiksrechten voor materiële vaste activa** waarover het bestuur beschikt op grond van **leasing of gelijkaardige overeenkomsten** (bv. erfpacht) worden onder de activa opgenomen voor het gedeelte van de volgens de overeenkomst te storten termijnen, dat strekt tot de wedersamenstelling van de kapitaalwaarde van het goed waarop de overeenkomst betrekking heeft. De overeenkomstige schuld aan de passiefzijde waardeert het bestuur ieder jaar ten bedrage van het gedeelte van de in de volgende boekjaren te storten termijnen, dat strekt tot de wedersamenstelling van de kapitaalwaarde van het goed waarop de overeenkomst betrekking heeft. De duur van de afschrijvingsperiode wordt geregeld door IAS17 en IPSAS13: indien het *redelijk zeker* is dat het geleasede actief overgenomen wordt bij het verstrijken van de leaseperiode (lichten van de aankoopoptie), zal het actief worden afgeschreven over de normale gebruiksduur van soortgelijke activa (die in volle eigendom zijn). Indien het *niet redelijk zeker* is dat het actief wordt overgenomen bij het verstrijken van de leaseperiode (aankoopoptie wordt niet gelicht), wordt het actief afgeschreven over de leaseperiode, tenzij de (economische) gebruiksduur korter is.

IMMATERIËLE VASTE ACTIVA

De immateriële vaste activa worden gewaardeerd aan aanschafwaarde, tenzij deze niet verworven zijn van derden. In dat geval worden ze gewaardeerd tegen de vervaardigingsprijs, als die niet hoger is dan een voorzichtige raming van de gebruikswaarde of van het toekomstige rendement of nut voor het bestuur van die vaste activa.

VORDERINGEN OP LANGE TERMIJN

Vorderingen worden in de balans weergegeven tegen de nominale waarde. Indien de inning van deze vorderingen twijfelachtig is, worden deze overgeboekt naar de post dubieuze debiteuren. Op dubieuze debiteuren wordt een correctie geboekt aan de hand van waardeverminderingen, om aan te duiden welk bedrag waarschijnlijk nog zal geïnd worden.

SCHULDEN

De schulden worden gewaardeerd tegen de nominale waarde.

NETTO-ACTIEF

De **ontvangen investeringssubsidies en schenkingen** worden geleidelijk in resultaat genomen (verrekend) volgens hetzelfde ritme als de afschrijvingen of de waardeverminderingen op de vaste activa waarvoor deze werden verkregen. Zolang een investering in uitvoering is en dus nog niet wordt afgeschreven, wordt de verkregen investeringssubsidie nog niet verrekend.

De **voorzieningen** worden stelselmatig gevormd voor bestaande verplichtingen die zeker zijn op balansdatum en waarvan de omvang betrouwbaar kan worden bepaald. Ze worden niet gevormd voor 'waarschijnlijke' verplichtingen en worden niet gehandhaafd als ze op het einde van het financieel boekjaar hoger zijn dan wat vereist is op basis van een actuele beoordeling van de risico's en kosten voor het bestuur.

BIJZONDERE BEPALINGEN BIJ DE OVERGANG NAAR BBC (BEGINBALANS)

De balansstructuur van BBC is volledig anders dan deze van de NGB (nieuwe gemeenteboekhouding) de NOB (nieuwe OCMW boekhouding) of de AGB-boekhouding (autonome gemeentebedrijven). De beginbalans van BBC stemt dus zeker niet overeen met de eindbalans van NGB of NOB, maar is daar uiteraard wel op gebaseerd.

Bij de conversie naar BBC en de opmaak van de beginbalans heeft het bestuur geopteerd voor de toepassing van het continuïteitsprincipe. Dat houdt in dat de bestaande inventarisbestanddelen werden geconverteerd naar de respectievelijke rubrieken in BBC, op basis de bestaande (historische) aanschafwaarde. De afschrijvingstermijnen werden vervangen door de termijnen bepaald in bijlage, waardoor de resterende gebruiksduur, de netto-boekwaarde en het jaarlijkse afschrijvingsbedrag van de activa verandert. Hierbij werd uitgegaan van een restwaarde gelijk aan 0.

Bestaande activa met een boekwaarde gelijk aan 0, of die niet konden geïndividualiseerd worden werden mogelijks niet opgenomen in de beginbalans. Dit geldt ook voor de corresponderende investeringssubsidies.

MATERIËLE EN IMMATERIËLE VASTE ACTIVA

Volledig afgeschreven immateriële activa werden niet overgenomen naar de BBC-omgeving. Dit geldt ook voor afgeschreven niet individualiseerbare roerende materiële activa en roerende activa die onder het grensbedrag vallen opgenomen in de algemene bepalingen van deze waarderingsregels.

Voor het bepalen van de historische aanschafwaarde wordt het herwaarderingsbedrag van de terreinen mee opgenomen in de aanschafwaarde. Voor de gebouwen wordt het herwaarderingsbedrag niet mee opgenomen in de aanschafwaarde.

NETTO-ACTIEF

De **ontvangen investeringssubsidies en schenkingen** werden geconverteerd voor zover het corresponderende actief werd geconverteerd. De verrekeningstermijn werd aangepast aan de afschrijvingstermijn van het corresponderende actief.

AFSCHRIJVINGSTERMIJNEN

MATERIËLE VASTE ACTIVA	AFSCHRIJVINGSTERMIJN
<p>Terreinen</p> <p>Deze rubriek bevat naast de onbebouwde terreinen ook de gronden van wegen (wegzate), gebouwen, waterlopen en kunst(bouw)werken.</p> <p>De <u>(afschrijfbaar) aanleg en uitrusting op terreinen</u> (bv. verharding, omheining, ...) wordt opgenomen onder de rubriek 'bebouwde terreinen'.</p>	<p>-</p> <p>5-15 jr</p>
<p>Gebouwen</p> <p><u>Onderhoudswerken aan gebouwen</u> die niet worden opgenomen in de exploitatie, worden over een kortere termijn afgeschreven. Deze termijn hangt af van de aard van het onderhoudswerk en de impact op de gebruikswaarde van het gebouw.</p>	<p>33 jr</p> <p>10jr</p>
<p>Wegen</p> <p>Onder <u>wegen</u> worden alle elementen van het weggennet opgenomen (verharding, slijtlaag, voetpaden, fietspaden, ...).</p> <p>Het aanbrengen of vervangen van de slijtlaag wordt afgeschreven over een kortere termijn.</p> <p>Onder de <u>overige infrastructuur betreffende de wegen</u> worden onder meer straatmeubilair, verkeerssignalisatie, wegbeplanting, ... opgenomen.</p> <p><u>Onderhoudswerken aan wegen</u> die niet worden opgenomen in de exploitatie, worden over een kortere termijn afgeschreven. Deze termijn hangt af van de aard van het onderhoudswerk en de impact op de gebruikswaarde van de weg.</p>	<p>33 jr</p> <p>5 jr</p> <p>10 jr</p> <p>5-15 jr</p>

<p>Waterlopen en waterbekkens</p> <p><u>Onderhoudswerken aan waterlopen en waterbekkens</u> die niet worden opgenomen in de exploitatie, worden over een kortere termijn afgeschreven. Deze termijn hangt af van de aard van het onderhoudswerk en de impact op de gebruikswaarde.</p>	<p>33 jr</p> <p>5-15 jr</p>
<p>Overige onroerende infrastructuur</p> <p>Onder overige onroerende infrastructuur worden onder meer het rioleringsnet, de openbare verlichting, nutsleidingen en kunst(bouw)werken opgenomen.</p> <p><u>Onderhoudswerken aan overige onroerende infrastructuur</u> die niet worden opgenomen in de exploitatie, worden over een kortere termijn afgeschreven. Deze termijn hangt af van de aard van het onderhoudswerk en de impact op de gebruikswaarde van de infrastructuur.</p>	<p>33 jr</p> <p>10 jr</p>
<p>Installaties, machines en uitrusting</p> <p>Onder de installaties, machines en uitrusting wordt onder meer opgenomen werkmateriaal (boormachines, grasmachines, hakselaars, brandweerschermen- en kledij, reanimatietoestellen, keukengerei, diepvriezers, koelkasten, uitrusting van RVT's ,...</p>	<p>10 jr</p>
<p>Meubilair</p> <p>Onder meubilair wordt onder meer opgenomen kasten, stoelen, banken, bureaus,... in de mate dat ze niet onroerend door bestemming zijn</p>	<p>10 jr</p>
<p>Kantooruitrusting</p> <p>Onder kantooruitrusting wordt onder meer opgenomen faxtoestellen, kopieermachines, papiervernietigers, tv's, dvd-spelers, ...</p>	<p>5 jr</p>

Gezien de snelle veroudering en technologische evolutie in het <u>informaticamaterieel</u> wordt deze rubriek over een kortere termijn afgeschreven. ... Informaticamateriaal bevat onder meer computers, computerschermen, beamers, laptops, ...	4 jr
Rollend materiaal Rollend materiaal bevat onder meer fietsen, vrachtwagens, brandweerwagens, tractoren en andere voertuigen en hun toebehoren.	5 jr
Kunstwerken (geen erfgoed)	-

Erfgoed	
- gebruikt voor de uitvoering van 'opdrachten van het bestuur'	Cfr. niet- erfgoed
- niet gebruikt voor de uitvoering van 'opdrachten van het bestuur'	-

IMMATERIËLE VASTE ACTIVA	AFSCHRIJVINGS-TERMIJN
Kosten van onderzoek en ontwikkeling	5 jr
Concessies, octrooien, licenties, knowhow, merken en soortgelijke rechten	5 jr
Goodwill	5 jr
Plannen en studies	5 jr

Documentatie

2023

Beleidsvaluatie 2023	
Stad Stad Nieuwpoort	
Marktplein 7	
KBO: 0207485869	NIS: 38016
O.C.M.W. O.C.M.W. Nieuwpoort	
Marktplein 7	
KBO: 0212202445	NIS: 38016
Burgemeester:	Geert VANDEN BROUCKE
Algemeen Directeur:	Benoit WILLAERT
wnd. Financieel Directeur:	Inge DE BILLE

Strategische doelstelling: 100 (prioritair)

We worden dé referentie op het vlak van kwalitatieve dienstverlening. Onze organisatie met haar processen en personeel is hierop afgestemd. We voeren een duurzaam HR-beleid.

<i>Exploitatie</i>					
	Rek 2020	Rek 2021	Rek 2022	Rek 2023	Mjp 2023
<i>Ontvangsten</i>	0	0	0	0	0
<i>Uitgaven</i>	0	12.545	3.760	20.258	22.000
Saldo	0	-12.545	-3.760	-20.258	-22.000
<i>Investerings</i>					
	Rek 2020	Rek 2021	Rek 2022	Rek 2023	Mjp 2023
<i>Ontvangsten</i>	0	0	0	0	0
<i>Uitgaven</i>	3.500	0	0	366.088	12.629.000
Saldo	-3.500	0	0	-366.088	-12.629.000

Beleidsdoelstelling: 100 (prioritair)

<i>Exploitatie</i>					
	Rek 2020	Rek 2021	Rek 2022	Rek 2023	Mjp 2023
<i>Ontvangsten</i>	0	0	0	0	0
<i>Uitgaven</i>	0	12.545	3.760	20.258	22.000
Saldo	0	-12.545	-3.760	-20.258	-22.000
<i>Investerings</i>					
	Rek 2020	Rek 2021	Rek 2022	Rek 2023	Mjp 2023
<i>Ontvangsten</i>	0	0	0	0	0
<i>Uitgaven</i>	3.500	0	0	366.088	12.629.000
Saldo	-3.500	0	0	-366.088	-12.629.000

Actieplan 100: 100 (Prioritair)

Werking op vlak van bestuur

<i>Exploitatie</i>					
	Rek 2020	Rek 2021	Rek 2022	Rek 2023	Mjp 2023
<i>Ontvangsten</i>	0	0	0	0	0
<i>Uitgaven</i>	0	12.545	3.760	20.258	22.000
Saldo	0	-12.545	-3.760	-20.258	-22.000
<i>Investerings</i>					
	Rek 2020	Rek 2021	Rek 2022	Rek 2023	Mjp 2023
<i>Ontvangsten</i>	0	0	0	0	0
<i>Uitgaven</i>	3.500	0	0	366.088	12.629.000
Saldo	-3.500	0	0	-366.088	-12.629.000

Actie 101: Het Nieuwe Werken (Prioritair)

Het Nieuwe Werken

Zowel in het magazijn als in de Willem De Rooiaan is het nieuwe werken ingevoerd om voeling te brengen van wat het effect zal zijn in voorbereiding van het stads kantoor en het technisch centrum. Na een grondige evaluatie is gebleken dat de facilitaire beperkingen het nieuwe werken niet ten gronde kan ondersteunen waardoor bijsturing moet gebeuren. Er is te weinig plaats om alle teams een plek te geven. Er zijn te weinig overlegmogelijkheden. Het netwerk is te zwak en verouderd om de medewerkers gelijktijdig te laten werken. Er is een kleine opsmuk gebeurd, maar deze beantwoorden nog niet aan alle criteria van de welzijnswetgeving (refter voor het personeel, verwarmingsproblemen, geluidshinder (buizen die tikken), ...). De nood aan een degelijk stads kantoor en technisch centrum dringt zich op. Dit is ook belangrijk om zich als aantrekkelijke werkgever te profileren gezien de krappe arbeidsmarkt en bijkomend een halve rekruteringscirkel te hebben.

Geen financiële gegevens

Actie 102: Administratief Centrum (Prioritair)

Administratief Centrum

Op 21 november 2023 keurde het college van burgemeester en schepenen het voorontwerpdossier goed, en gaf opdracht om de omgevingsaanvraag op te starten. Het dossier werd volledig en ontvankelijk verklaard en thans is het openbaar onderzoek lopende van 26 mei 2024 tot en met 24 juni 2024.

<i>Investerings</i>					
	Rek 2020	Rek 2021	Rek 2022	Rek 2023	Mjp 2023
<i>Ontvangsten</i>	0	0	0	0	0
<i>Uitgaven</i>	3.500	0	0	366.088	12.629.000
Saldo	-3.500	0	0	-366.088	-12.629.000

Actie 103: Dienstverleningsconcept (Prioritair)

Dienstverleningsconcept

Geen financiële gegevens

Actie 104: Afsprakensysteem (Prioritair)

Afsprakensysteem

Exploitatie					
	Rek 2020	Rek 2021	Rek 2022	Rek 2023	Mjp 2023
Ontvangsten	0	0	0	0	0
Uitgaven	0	12.545	3.760	0	0
Saldo	0	-12.545	-3.760	0	0

Actie 105: Meldpunt (Prioritair)

Meldpunt

In 2023 werd de software in samenspraak met de firma Gash.Net Plus uitgewerkt en werd gestart met het intern testen.

Exploitatie					
	Rek 2020	Rek 2021	Rek 2022	Rek 2023	Mjp 2023
Ontvangsten	0	0	0	0	0
Uitgaven	0	0	0	20.258	22.000
Saldo	0	0	0	-20.258	-22.000

Actie 106: Technisch Centrum (Prioritair)

Technisch Centrum

De gemeenteraad keurde in zitting dd. 28 september 2023 de selectieleidraad en gunningsleidraad voor het project "Het ontwerp en bouw van een technisch centrum" goed voor een ramingsbedrag van 7.438.016,53 EUR (excl. btw) of 9.000.000,00 EUR (incl. btw). De kandidaturen werden op 21 november 2023 geopend.

Geen financiële gegevens

Actie 107: Duurzaam HR-Beleid (Prioritair)

Duurzaam HR-Beleid

We worden dé referentie op het vlak van kwalitatieve dienstverlening. Onze organisatie met haar processen en personeel is hierop afgestemd. We voeren een duurzaam HR-beleid.

In januari 2023 is de integratie van het loonsysteem voor Stad en OCMW naar Cival-Schaubroeck gerealiseerd. Bijkomend is vervolgens voor het OCMW een koppeling gemaakt met de tijdsregistratie Syntegro. De koppeling van het loonsysteem met het systeem van tijdsregistratie voor de personeelsleden van de stad gebeurt in 2024.

In de zomer van 2023 is de opstart van een nieuwe jobsite 'jobsolutions' gerealiseerd waarbij het volledige selectieproces kan opgevolgd worden en een informatiedoorstroming naar het loonsysteem van aangeworven kandidaten kan gebeuren. Dit systeem zal ons de mogelijkheid bieden om in 2025 een automatische verwerking van de jobstudenten (+/- 500 jobstudenten) te voorzien wat de manuele workload enorm zou moeten verminderen.

In het najaar 2023 heeft de opstart het fietsleaseproject voor medewerkers een groot succes gekend. Na een plenaire toelichting van het project hebben ruim 60 medewerkers hun budget opgevraagd. Uiteindelijk zijn er 34 medewerkers effectief ingestapt in het fietsleaseproject.

Door de introductie van de tijdsregistratie Syntegro in 2022 is de opstart van een positief ziekteverzuimbeleid gebeurd waarbij het nu mogelijk was om met de ziektecijfers een analyse te maken en hierdoor op een transparante manier zicht te krijgen op de problemen. Bijgevolg is een plan van aanpak opgemaakt om het ziekteverzuim in Stad en OCMW op een positieve manier bij te sturen en op te volgen. De uitvoering van het plan is voorzien in 2024.

Bijkomend is een beleid over teambuilding uitgewerkt waarbij elke team de kans krijgt om op teambuilding te gaan met de afspraak om een inhoudelijk en een recreatief luik te voorzien.

Aangezien de ontwikkeling van medewerker een positief effect heeft op retentie, zet het HR-beleid sterk in op het organiseren van inhuis georganiseerde opleidingen. Het doel hiervan is inzetten op preventie, het nieuwe werken, efficiëntie van de werking en leiderschapsontwikkeling om de noden van de organisatie te ondersteunen. Er werd ingezet op een aantal thema's waaronder preventie, het nieuwe werken, efficiëntie van de werking en op leiderschapsontwikkeling.

Geen financiële gegevens

Strategische doelstelling: 200

De stad streeft naar een maximale toegankelijkheid van de lokale sociale hulp- en dienstverlening vanuit de premisse dat hulp per definitie tijdelijk is en een traject omvat tot zelfredzaamheid.

<i>Exploitatie</i>					
	Rek 2020	Rek 2021	Rek 2022	Rek 2023	Mjp 2023
<i>Ontvangsten</i>	50.861	0	6.635	-4.149	65.000
<i>Uitgaven</i>	223.304	206.682	283.742	281.708	430.694
Saldo	-172.443	-206.682	-277.107	-285.857	-365.694

Beleidsdoelstelling: 200

De stad streeft naar een maximale toegankelijkheid van de lokale sociale hulp- en dienstverlening vanuit de premisse dat hulp per definitie tijdelijk is en een traject omvat tot zelfredzaamheid.

De sociale dienst zet in op proactieve rechtenverkenning vanuit een doorgedreven werking binnen het onthaal van de sociale dienst. De principes van het geïntegreerd breed onthaal worden hier geïmplementeerd.

De toegekende sociale hulp -en dienstverlening wordt minstens jaarlijks herzien. Er werd in 2023 een nieuw steunsysteem uitgerold o.b.v. remi waardoor er duidelijke richtlijnen zijn bij het toekennen van steun.

Een uitputting van sociale rechten werd structureel ingebouwd binnen het sociaal onderzoek. De sociale rechten worden binnen het steunsysteem omgezet in financiële correcties. Volgens de PODMI had OCMW Nieuwpoort in 2023 in totaal 160 dossiers leefloon (147 in 2022). In 2023 had het OCMW 84 gerechtigden op het equivalent leefloon (80 in 2022).

Er werden 18 installatiepremies toegekend in 2023 in Nieuwpoort. Er zijn 191 gezinnen in schuldhulpverlening bij de sociale dienst in 2023. Er werden 9 verzoekschriften collectieve opgemaakt door de sociale dienst. 5 verzoekschriften werden ingediend voor opstart van een bewindvoering.

In 2023 werd de sociale kruidenier 't Klein Gewin geopend waarbij 346 unieke personen toegang krijgen tot voedselhulp.

Exploitatie

	Rek 2020	Rek 2021	Rek 2022	Rek 2023	Mjp 2023
<i>Ontvangsten</i>	50.861	0	6.635	-4.149	65.000
<i>Uitgaven</i>	223.304	206.682	283.742	281.708	430.694
Saldo	-172.443	-206.682	-277.107	-285.857	-365.694

Totaal niet prioritaire acties van Beleidsdoelstelling 200

<i>Exploitatie</i>					
	Rek 2020	Rek 2021	Rek 2022	Rek 2023	Mjp 2023
<i>Ontvangsten</i>	50.861	0	6.635	-4.149	65.000
<i>Uitgaven</i>	223.304	206.682	283.742	281.708	430.694
Saldo	-172.443	-206.682	-277.107	-285.857	-365.694

Strategische doelstelling: 300

De stad wenst de regisseur en facilitator te zijn van de lokale economie. Via zijn verordenende bevoegdheid en via een ondersteunend beleid wenst de stad de nodige impulsen te geven om de handel in het algemeen en de handelskernen in het bijzonder te versterken en verder uit te bouwen volgens hun intrinsieke potenties.

<i>Exploitatie</i>					
	Rek 2020	Rek 2021	Rek 2022	Rek 2023	Mjp 2023
<i>Ontvangsten</i>	0	0	0	0	0
<i>Uitgaven</i>	5.542	0	0	32.287	82.500
Saldo	-5.542	0	0	-32.287	-82.500
<i>Investerings</i>					
	Rek 2020	Rek 2021	Rek 2022	Rek 2023	Mjp 2023
<i>Ontvangsten</i>	0	0	0	0	0
<i>Uitgaven</i>	29.004	71.708	824.365	288.108	513.595
Saldo	-29.004	-71.708	-824.365	-288.108	-513.595

Beleidsdoelstelling: 300

De stad wenst de regisseur en facilitator te zijn van de lokale economie. Via zijn verordenende bevoegdheid en via een ondersteunend beleid wenst de stad de nodige impulsen te geven om de handel in het algemeen en de handelskernen in het bijzonder te versterken en verder uit te bouwen volgens hun intrinsieke potenties.

<i>Exploitatie</i>					
	Rek 2020	Rek 2021	Rek 2022	Rek 2023	Mjp 2023
<i>Ontvangsten</i>	0	0	0	0	0
<i>Uitgaven</i>	5.542	0	0	32.287	82.500
Saldo	-5.542	0	0	-32.287	-82.500
<i>Investerings</i>					
	Rek 2020	Rek 2021	Rek 2022	Rek 2023	Mjp 2023
<i>Ontvangsten</i>	0	0	0	0	0
<i>Uitgaven</i>	29.004	71.708	824.365	288.108	513.595
Saldo	-29.004	-71.708	-824.365	-288.108	-513.595

Totaal niet prioritaire acties van Beleidsdoelstelling 300

<i>Exploitatie</i>					
	Rek 2020	Rek 2021	Rek 2022	Rek 2023	Mjp 2023

<i>Ontvangsten</i>	0	0	0	0	0
<i>Uitgaven</i>	5.542	0	0	32.287	82.500
Saldo	-5.542	0	0	-32.287	-82.500
<i>Investerings</i>					
	Rek 2020	Rek 2021	Rek 2022	Rek 2023	Mjp 2023
<i>Ontvangsten</i>	0	0	0	0	0
<i>Uitgaven</i>	29.004	71.708	824.365	288.108	513.595
Saldo	-29.004	-71.708	-824.365	-288.108	-513.595

Strategische doelstelling: 400

De stad wenst leefbaar en levendig te zijn, aantrekkelijk voor jonge gezinnen om zich er te vestigen. Door in te zetten op deze doelgroep kan de stad de maatschappelijke en economische dynamiek garanderen.

<i>Exploitatie</i>					
	Rek 2020	Rek 2021	Rek 2022	Rek 2023	Mjp 2023
<i>Ontvangsten</i>	0	0	22.997	24.690	19.700
<i>Uitgaven</i>	43.947	218.421	484.585	220.429	325.025
Saldo	-43.947	-218.421	-461.588	-195.739	-305.325
<i>Investerings</i>					
	Rek 2020	Rek 2021	Rek 2022	Rek 2023	Mjp 2023
<i>Ontvangsten</i>	0	0	0	0	0
<i>Uitgaven</i>	55.600	65.768	468.403	6.707.810	14.391.968
Saldo	-55.600	-65.768	-468.403	-6.707.810	-14.391.968
<i>Financiering</i>					
	Rek 2020	Rek 2021	Rek 2022	Rek 2023	Mjp 2023
<i>Ontvangsten</i>	0	0	0	9.583	9.584
<i>Uitgaven</i>	0	0	574.999	0	0
Saldo	0	0	-574.999	9.583	9.584

Beleidsdoelstelling: 400

De stad wenst leefbaar en levendig te zijn, aantrekkelijk voor jonge gezinnen om zich er te vestigen. Door in te zetten op deze doelgroep kan de stad de maatschappelijke en economische dynamiek garanderen. Er werden in 2023 5 premies toegekend voor jonge gezinnen.

<i>Exploitatie</i>					
	Rek 2020	Rek 2021	Rek 2022	Rek 2023	Mjp 2023
<i>Ontvangsten</i>	0	0	22.997	24.690	19.700
<i>Uitgaven</i>	43.947	218.421	484.585	220.429	325.025
Saldo	-43.947	-218.421	-461.588	-195.739	-305.325
<i>Investerings</i>					
	Rek 2020	Rek 2021	Rek 2022	Rek 2023	Mjp 2023
<i>Ontvangsten</i>	0	0	0	0	0
<i>Uitgaven</i>	55.600	65.768	468.403	6.707.810	14.391.968
Saldo	-55.600	-65.768	-468.403	-6.707.810	-14.391.968
<i>Financiering</i>					
	Rek 2020	Rek 2021	Rek 2022	Rek 2023	Mjp 2023
<i>Ontvangsten</i>	0	0	0	9.583	9.584
<i>Uitgaven</i>	0	0	574.999	0	0

Saldo	0	0	-574.999	9.583	9.584
-------	---	---	----------	-------	-------

Strategische doelstelling: 500 (prioritair)

De stad streeft ernaar het mobiliteitsgeluk van inwoners, tweedeverblijvers en toeristen te maximaliseren. Het nieuwe mobiliteitsplan stelt duurzame mobiliteit en verkeersveiligheid voorop.

<i>Exploitatie</i>					
	Rek 2020	Rek 2021	Rek 2022	Rek 2023	Mjp 2023
<i>Ontvangsten</i>	0	12.122	230	14.311	14.600
<i>Uitgaven</i>	0	61.482	65.026	75.862	78.400
Saldo	0	-49.360	-64.796	-61.551	-63.800
<i>Investerings</i>					
	Rek 2020	Rek 2021	Rek 2022	Rek 2023	Mjp 2023
<i>Ontvangsten</i>	0	0	0	0	1.167.001
<i>Uitgaven</i>	3.817	8.161	74.013	95.477	2.668.269
Saldo	-3.817	-8.161	-74.013	-95.477	-1.501.268

Beleidsdoelstelling: 500 (prioritair)

De stad streeft ernaar het mobiliteitsgeluk van inwoners, tweedeverblijvers en toeristen te maximaliseren. Het nieuwe mobiliteitsplan stelt duurzame mobiliteit en verkeersveiligheid voorop.

<i>Exploitatie</i>					
	Rek 2020	Rek 2021	Rek 2022	Rek 2023	Mjp 2023
<i>Ontvangsten</i>	0	12.122	230	14.311	14.600
<i>Uitgaven</i>	0	61.482	65.026	75.862	78.400
Saldo	0	-49.360	-64.796	-61.551	-63.800
<i>Investerings</i>					
	Rek 2020	Rek 2021	Rek 2022	Rek 2023	Mjp 2023
<i>Ontvangsten</i>	0	0	0	0	1.167.001
<i>Uitgaven</i>	3.817	8.161	74.013	95.477	2.668.269
Saldo	-3.817	-8.161	-74.013	-95.477	-1.501.268

Actieplan 500: 500 (Prioritair)

Werkings op vlak van mobiliteit

<i>Exploitatie</i>					
	Rek 2020	Rek 2021	Rek 2022	Rek 2023	Mjp 2023
<i>Ontvangsten</i>	0	12.122	230	14.311	14.600
<i>Uitgaven</i>	0	61.482	65.026	75.862	78.400
Saldo	0	-49.360	-64.796	-61.551	-63.800
<i>Investerings</i>					
	Rek 2020	Rek 2021	Rek 2022	Rek 2023	Mjp 2023
<i>Ontvangsten</i>	0	0	0	0	1.167.001
<i>Uitgaven</i>	3.817	8.161	74.013	95.477	2.668.269
Saldo	-3.817	-8.161	-74.013	-95.477	-1.501.268

Actie 501: Aanleg randparkings (Prioritair)

Aanleg randparkings

De gemeenteraad keurde in zitting dd. 23 november 2023 het ontwerpdossier voor de opdracht 'Aanleg randparking Astridlaan' goed.

Exploitatie					
	Rek 2020	Rek 2021	Rek 2022	Rek 2023	Mjp 2023
Ontvangsten	0	0	0	0	0
Uitgaven	0	0	0	3.755	3.000
Saldo	0	0	0	-3.755	-3.000
Investerings					
	Rek 2020	Rek 2021	Rek 2022	Rek 2023	Mjp 2023
Ontvangsten	0	0	0	0	0
Uitgaven	0	0	0	0	241.000
Saldo	0	0	0	0	-241.000

Actie 502: Fietsstallingen (Prioritair)

Fietsstallingen

Het aantal fietsnietjes wordt stelselmatig uitgebreid, o.a. ikv de wegenwerken Langestraat.

Investerings					
	Rek 2020	Rek 2021	Rek 2022	Rek 2023	Mjp 2023
Ontvangsten	0	0	0	0	0
Uitgaven	0	0	3.762	0	196.238
Saldo	0	0	-3.762	0	-196.238

Actie 503: Mobiliteitambtenaar (Prioritair)

Mobiliteitambtenaar

Exploitatie					
	Rek 2020	Rek 2021	Rek 2022	Rek 2023	Mjp 2023
Ontvangsten	0	0	230	-235	100
Uitgaven	0	61.482	64.756	72.106	73.400
Saldo	0	-61.482	-64.526	-72.342	-73.300

Actie 504: opmaak mobiliteitsplan (Prioritair)

opmaak mobiliteitsplan

De gemeenteraad nam op 23 maart 2023 akte van de visienota voor het regionaal mobiliteitsplan van de vervoerregio Oostende. Op 9 mei 2023 nam het college van burgemeester en schepenen akte van de ontwerp actietabellen. Op 28 september 2023 adviseerde de gemeenteraad het ontwerp Regionaal mobiliteitsplan vervoersregio Oostende gunstig.

Geen financiële gegevens

Actie 505: Ontbr. schakels fietsr. (Prioritair)

Ontbr. schakels fietsr.

Geen financiële gegevens

Actie 506: Sluipverkeer tegengaan (Prioritair)

Sluipverkeer tegengaan

Geen financiële gegevens

Actie 507: Functioneel Fietsroute-NW (Prioritair)

Functioneel Fietsroute-NW

Zowel voor het dossier 'aanleggen fietspaden Brugsesteenweg' als voor het dossier 'aanleggen fietspaden Diksmuidseweg' werden de projectnota's goedgekeurd en onteigeningsplannen overgemaakt aan de Vlaamse overheid. Voor beide dossiers is het wachten op budgetten van de hogere overheid. Voor het dossier 'Vernieuwen van de Victorlaan en aanleggen van een dubbelrichtingsfietspad' werd het dossier goedgekeurd in de gemeenteraad van 27 april 2023. Het college van burgemeester en schepenen gunde in zitting dd. 5 september 2023 de opdracht 'Vernieuwen van de Victorlaan met aanleg van een dubbelrichtingsfietspad' aan TM Vanlerberghe – Norré Behaeghel, Koninklijke Baan 196, 8434 Westende, tegen de voorwaarden volgens zijn offerte dd. 6 juli 2023 voor een bedrag van 3.604.683,61 EUR (incl. btw), waarvan 2.113.399,61 EUR (incl. btw) ten laste van de stad Nieuwpoort en 1.494.284,00 EUR (excl. btw) ten laste van Aquaduin. De werken werden in oktober 2023 opgestart. De werken voor de aanleg van een dubbelrichtingsfietspad langs de Pieter Deswartelaan, fase 2 (vak Langestraat – A. Dezaeyerstraat) en fase 3 (vak A. Dezaeyerstraat en Oude Spoorwegbedding) werden verder uitgevoerd.

<i>Investerings</i>					
	Rek 2020	Rek 2021	Rek 2022	Rek 2023	Mjp 2023
<i>Ontvangsten</i>	0	0	0	0	392.000
<i>Uitgaven</i>	3.817	8.161	36.234	95.477	2.231.031
Saldo	-3.817	-8.161	-36.234	-95.477	-1.839.031

Actie 508: Fietsprogramma's (Prioritair)

Fietsprogramma's

Het fietsexamen werd in samenspraak met de scholen uitgevoerd.

<i>Exploitatie</i>					
	Rek 2020	Rek 2021	Rek 2022	Rek 2023	Mjp 2023
<i>Ontvangsten</i>	0	12.122	0	14.546	14.500
<i>Uitgaven</i>	0	0	270	0	2.000
Saldo	0	12.122	-270	14.546	12.500

Actie 509: Fietsstallingen (Prioritair)

Fietsstallingen

Geen financiële gegevens

Actie 510: Fiets- en voetgangersbr. (Prioritair)

Fiets- en voetgangersbr.

De gemeenteraad keurde in zitting dd. 22 juni 2023 het ontwerp dossier 16EH/17/57 Nieuwpoort Rechteroever Fiets- en voetgangersbrug opgemaakt door de Vlaamse overheid, Agentschap Maritieme Dienstverlening en Kust, afdeling Kust, Vrijhavenstraat 3, 8400 Oostende goed.

Totaal niet prioritaire acties van actieplan 500

Investerings					
	Rek 2020	Rek 2021	Rek 2022	Rek 2023	Mjp 2023
Ontvangsten	0	0	0	0	775.001
Uitgaven	0	0	34.017	0	0
Saldo	0	0	-34.017	0	775.001

Totaal niet prioritaire acties van Beleidsdoelstelling 500

Investerings					
	Rek 2020	Rek 2021	Rek 2022	Rek 2023	Mjp 2023
Ontvangsten	0	0	0	0	775.001
Uitgaven	0	0	34.017	0	0
Saldo	0	0	-34.017	0	775.001

Strategische doelstelling: 600

De stad heeft een duurzame mindset en houdt rekening met de noden van de huidige en toekomstige generaties. We springen zuinig om met onze schaarse hulpmiddelen die we hebben en stimuleren inwoners en bezoekers om dit ook te doen. We strijden tegen CO², verspilling, plastic en maken de stad groener.

Exploitatie					
	Rek 2020	Rek 2021	Rek 2022	Rek 2023	Mjp 2023
Ontvangsten	0	0	0	0	0
Uitgaven	10.731	13.561	8.850	10.991	30.000
Saldo	-10.731	-13.561	-8.850	-10.991	-30.000
Investerings					
	Rek 2020	Rek 2021	Rek 2022	Rek 2023	Mjp 2023
Ontvangsten	0	0	40.900	59.059	59.059
Uitgaven	25.475	501.994	515.212	626.019	1.060.281
Saldo	-25.475	-501.994	-474.312	-566.959	-1.001.221

Beleidsdoelstelling: 600

De stad heeft een duurzame mindset en houdt rekening met de noden van de huidige en toekomstige generaties. We springen zuinig om met onze schaarse hulpmiddelen die we hebben en stimuleren inwoners en bezoekers om dit ook te doen. We strijden tegen CO², verspilling, plastic en maken de stad groener.

Exploitatie					
	Rek 2020	Rek 2021	Rek 2022	Rek 2023	Mjp 2023
Ontvangsten	0	0	0	0	0
Uitgaven	10.731	13.561	8.850	10.991	30.000
Saldo	-10.731	-13.561	-8.850	-10.991	-30.000
Investerings					
	Rek 2020	Rek 2021	Rek 2022	Rek 2023	Mjp 2023
Ontvangsten	0	0	40.900	59.059	59.059

<i>Uitgaven</i>	25.475	501.994	515.212	626.019	1.060.281
Saldo	-25.475	-501.994	-474.312	-566.959	-1.001.221

Totaal niet prioritaire acties van Beleidsdoelstelling 600

<i>Exploitatie</i>					
	Rek 2020	Rek 2021	Rek 2022	Rek 2023	Mjp 2023
<i>Ontvangsten</i>	0	0	0	0	0
<i>Uitgaven</i>	10.731	13.561	8.850	10.991	30.000
Saldo	-10.731	-13.561	-8.850	-10.991	-30.000
<i>Investerings</i>					
	Rek 2020	Rek 2021	Rek 2022	Rek 2023	Mjp 2023
<i>Ontvangsten</i>	0	0	40.900	59.059	59.059
<i>Uitgaven</i>	25.475	501.994	515.212	626.019	1.060.281
Saldo	-25.475	-501.994	-474.312	-566.959	-1.001.221

OVERZICHT VAN DE TOEGESTANE WERKINGS- EN INVESTERINGSSUBSIDIES VOOR HET BOEKJAAR 2023

OVERZICHT VERSTREKTE WERKINGS- EN INVESTERINGSSUBSIDIES 2023 PER BELEIDSVELD

WERKINGSSUBSIDIES	Code	BOEKJAAR	MEERJARENPLAN
	649	2023	2023
0400 Politiediensten		3.059.548	3.059.548
0740 Sportsector- en verenigingsondersteuning		2.781.399	2.920.326
0410 Brandweer		882.264	1.300.261
0719 Overige evenementen		245.433	293.500
0790 Erediensten		239.797	239.800
0629 Overig woonbeleid		181.035	235.000
0220 Parkeren		176.373	200.000
0800 Gewoon basisonderwijs		113.587	79.500
0709 Overige culturele instellingen		93.955	129.300
0900 Sociale bijstand		92.158	100.000
0521 Toerisme - Sectorondersteuning		80.279	80.000
0943 Gezins hulp		71.661	80.740
0500 Handel en middenstand		71.570	87.500
0909 Overige verrichtingen inzake sociaal beleid		45.297	48.000
0710 Feesten en plechtigheden		41.330	42.000
0210 Openbaar vervoer		31.513	46.000
0750 Jeugdsector- en verenigingsondersteuning		30.475	35.000
0112 Personeelsdienst en vorming		12.000	6.000
0985 Gezondheids promotie en ziektepreventie		10.715	10.000
0820 Deeltijds kunstonderwijs		10.713	10.000
0953 Woon- en zorgcentra		5.000	
0889 Ondersteunende diensten voor het algemeen onderwijsbeleid		4.800	5.440
0470 Dierenbescherming		4.525	4.500
0150 Internationale relaties		4.007	2.500
0540 Visvangst		4.000	9.000
0390 Overige milieubescherming		3.323	4.600
0171 Gemeentelijk/stedelijk wijkoverleg		2.700	7.000
0919 Overige activiteiten inzake ziekte en invaliditeit		2.299	5.000
0530 Land-, tuin- & bosbouw		1.789	2.000
0119 Overige algemene diensten		1.627	17.000
0480 Bestuurlijke preventie (incl. GAS)		1.589	3.000
0680 Groene ruimte		1.085	2.100
0904 Activering van tewerkstelling		745	1.000
0200 Wegen		324	10.000
0870 Sociale voordelen			51.000
0160 Hulp aan het buitenland			1.000
0310 Beheer van regen- en afvalwater			2.500
		8.308.916	9.130.115

-- AR --	AR-OMSCHRIJVING	31/12/2022	DEBET	CREDIT	31/12/2023
1020000	Bijdragen, schenkingen en legaten zonder last en zonder specifiek ...				
1090000	Saldo beginbalans	-78.418.931,64		78.418.931,64	-78.418.931,64
1220000	Herwaarderingsreserves op financiële vaste activa	-6.104.566,01		6.090.769,28	-6.090.769,28
1400000	Overgedragen overschot	-16.389.419,07	1.465.619,41	41.377.402,46	-39.911.783,05
1500100	Investeringsubsidies en -schenkingen in kapitaal met vordering op...	-823.093,59		823.093,59	-823.093,59
1500200	Investeringsubsidies en -schenkingen in kapitaal met vordering	-10.608.487,02		10.710.460,93	-10.710.460,93
1500209	Investeringsubsidies en -schenkingen in kapitaal met vordering op...	8.114.562,65	8.303.501,10		8.303.501,10
1500300	Investeringsubsidies en -schenkingen in kapitaal met vordering	-1.865.507,83		1.924.567,32	-1.924.567,32
1500309	Investeringsubsidies en -schenkingen in kapitaal met vordering op...	1.324.191,02	1.353.787,71		1.353.787,71
1500400	Investeringsubsidies en -schenkingen in kapitaal met vordering op...	-1.440.232,71		1.440.232,71	-1.440.232,71
1500409	Investeringsubsidies en -schenkingen in kapitaal met vordering op...	857.213,50	894.541,46		894.541,46
1500500	Investeringsubsidies en -schenkingen in kapitaal met vordering op...	-622.959,39		622.959,39	-622.959,39
1500509	Investeringsubsidies en -schenkingen in kapitaal met vordering op...	320.825,70	376.391,62		376.391,62
1510000	Investeringsubsidies en -schenkingen in kapitaal met vordering op...	-9.502.952,13		9.502.952,13	-9.502.952,13
1510009	Investeringsubsidies en -schenkingen in kapitaal met vordering op...	2.680.308,66	2.968.276,91		2.968.276,91
1510100	Investeringsubsidies en -schenkingen in kapitaal met vordering op...	-14.624,42		14.624,42	-14.624,42
1510109	Investeringsubsidies en -schenkingen in kapitaal met vordering op...	14.624,42	14.624,42		14.624,42
1510200	Investeringsubsidies en -schenkingen in kapitaal met vordering op...	-1.151.369,97		1.151.369,97	-1.151.369,97
1510209	Investeringsubsidies en -schenkingen in kapitaal met vordering op...	429.665,42	458.824,51		458.824,51
1510300	Investeringsubsidies en -schenkingen in kapitaal met vordering op...	-10.000,00		10.000,00	-10.000,00
1510309	Investeringsubsidies en -schenkingen in kapitaal met vordering op...	10.000,00	10.000,00		10.000,00
1510400	Investeringsubsidies en -schenkingen in kapitaal met vordering op...	-28.334,23		28.334,23	-28.334,23
1510409	Investeringsubsidies en -schenkingen in kapitaal met vordering op...	27.665,99	27.665,99		27.665,99
1510500	Investeringsubsidies en -schenkingen in kapitaal met vordering op...	-3.600,00		3.600,00	-3.600,00
1510509	Investeringsubsidies en -schenkingen in kapitaal met vordering op...	3.600,00	3.600,00		3.600,00
1520000	Investeringsubsidies in de vorm van terugbetaling van leningen	-992.093,07		992.093,07	-992.093,07
1520009	Investeringsubsidies in de vorm van terugbetaling van leningen - ...	976.149,52	978.806,78		978.806,78
1580000	Bijdragen, schenkingen en legaten zonder last en zonder specifiek ...	-47.307,80		47.307,80	-47.307,80
1590000	Overige investerings-schenken	-241,80		241,80	-241,80
1600000	Voorzieningen voor pensioenen en soortgelijke verplichtingen	-3.352.073,76		3.398.004,96	-3.398.004,96
1600100	Voorziening voor responsabiliseringsbijdrage	-5.106.528,00		5.575.747,00	-5.575.747,00
1733000	Schulden aan kredietinstellingen ten laste van het bestuur	-23.808.478,38		21.224.948,29	-21.224.948,29
1733010	Ontvangsten: Schulden aan Belfius ten laste van het bestuur	-152,77		152,77	-152,77
1733011	Schulden aan kredietinstellingen ten laste van het AGB	-1.801.112,87		1.624.439,22	-1.624.439,22
1745100	Ontvangsten: Overige leningen aangegaan bij VMSW (renteloos)	-173.813,11		168.084,93	-168.084,93
2140000	Plannen en studies	3.415.829,49	3.417.684,79		3.417.684,79
2140007	Plannen en studies - in uitvoering	869.376,73	1.375.795,96		1.375.795,96
2140009	Plannen en studies - afschrijvingen	-3.323.478,81		3.370.382,85	-3.370.382,85
2200000	Onbebouwde terreinen - gemeenschapsgoederen	1.489.995,50	1.489.995,50		1.489.995,50
2201000	Terreinen van gebouwen	3.669.651,55	3.669.651,55		3.669.651,55
2202000	Onbebouwde terreinen	4.232.678,30	4.537.903,30		4.537.903,30
2203000	Terreinen van wegen	1.350.457,77	1.329.126,94		1.329.126,94
2205000	Terreinen van waterlopen/waterbekkensleinen	279.042,88	279.042,88		279.042,88
2205100	Uitrusting en BO van gronden van parken, en sportterreinen	68.695,09	57.463,76		57.463,76
2210000	Gebouwen - gemeenschapsgoederen	23.864.279,11	23.864.279,11		23.864.279,11
2210009	Gebouwen - gemeenschapsgoederen - afschrijvingen	-8.534.528,07		9.265.062,36	-9.265.062,36
2210100	Gebouwen - renovatie en onderhoud	1.005.093,69	1.044.482,16		1.044.482,16
2210109	Gebouwen - renovatie en onderhoud - afschrijvingen	-551.519,08		642.981,08	-642.981,08
2210200	Gebouwen - inrichtingswerken	121.228,64	129.590,30		129.590,30
2210209	Gebouwen - inrichtingswerken - afschrijvingen	-115.269,99		115.709,58	-115.709,58
2212000	Administratieve gebouwen	1.792.330,99	1.792.330,99		1.792.330,99
2212009	Administratieve gebouwen - afschrijving	-1.300.346,42		1.334.946,51	-1.334.946,51
2212100	Uitrusting en B.O. administratieve gebouwen	142.149,56	331.763,67		331.763,67
2212109	Uitrusting en buitengewoon onderhoud administratieve gebouwen - af...	-35.904,70		51.987,87	-51.987,87
2213000	Schoolgebouwen	1.062.003,72	1.062.003,72		1.062.003,72
2213009	Schoolgebouwen - afschrijving	-709.672,96		741.707,33	-741.707,33
2213100	Uitrusting en B.O. schoolgebouwen	107.865,83	114.980,99		114.980,99
2213109	Uitrusting en B.O. schoolgebouwen - afschrijving	-5.934,34		9.418,62	-9.418,62

-- AR --	AR-OMSCHRIJVING	31/12/2022	DEBET	CREDIT	31/12/2023
2214000	Industriële en exploitatiegebouwen	1.608.700,33	1.608.700,33		1.608.700,33
2214009	Industriële en exploitatiegebouwen - afschrijving	-1.090.598,54		1.126.217,89	-1.126.217,89
2214100	Uitrusting en B.O. industriële en exploitatiegebouwen	64.331,57	64.331,57		64.331,57
2214107	Uitrusting en B.O. industriële en exploitatiegebouwen - in u	684.202,82	684.202,82		684.202,82
2214109	Uitrusting en B.O. industriële en exploitatiegebouwen - afschrijving	-41.900,34		44.672,67	-44.672,67
2215000	Gebouwen voor sport, cultuur en eredienst	9.869.965,08	9.869.965,08		9.869.965,08
2215007	Gebouwen voor sport, cultuur en eredienst - in uitvoering		6.574.324,58		6.574.324,58
2215009	Gebouwen voor sport, cultuur en eredienst - afschrijving	-5.427.768,80		5.681.868,88	-5.681.868,88
2215100	Uitrusting en B.O. gebouwen voor sport, cultuur en eredienst	1.404.825,33	1.404.825,33		1.404.825,33
2215107	Uitrusting en B.O. gebouwen voor sport, cultuur en eredienst	827.654,02	947.285,27		947.285,27
2215109	Uitrusting en B.O. gebouwen voor sport, cultuur en eredienst - afs...	-217.241,93		261.021,97	-261.021,97
2218000	Andere gebouwen	2.617.879,16	2.617.879,16		2.617.879,16
2218009	Andere gebouwen - afschrijving	-1.346.373,85		1.416.355,33	-1.416.355,33
2218100	Uitrusting en B.O. andere gebouwen	6.837,71	6.837,71		6.837,71
2218109	Andere gebouwen - afschrijving	-1.657,63		1.864,83	-1.864,83
2220000	Bebouwde terreinen - gemeenschapsgoederen	2.355.502,89	2.499.518,54		2.499.518,54
2220009	Bebouwde terreinen - gemeenschapsgoederen - afschrijvingen	-2.331.273,06		2.347.269,09	-2.347.269,09
2240000	Wegen	40.272.247,42	40.272.247,42		40.272.247,42
2240007	Wegen - in uitvoering	1.197.944,57	1.794.872,82		1.794.872,82
2240009	Wegen - afschrijvingen	-19.742.733,51		20.644.970,62	-20.644.970,62
2250000	Overige infrastructuur betreffende wegen	4.935.481,51	5.291.882,66		5.291.882,66
2250009	Overige infrastructuur betreffende wegen - afschrijvingen	-3.129.129,03		3.517.642,62	-3.517.642,62
2260000	Waterlopen en waterbekkens	185.626,21	185.626,21		185.626,21
2260009	Waterlopen en waterbekkens - afschrijvingen	-115.314,70		119.437,35	-119.437,35
2261000	Uitrusting en B.O. waterlopen en waterbekkens	26.790,63	26.790,63		26.790,63
2261009	Uitrusting en B.O. waterlopen en waterbekkens - afschrijving	-26.790,63		26.790,63	-26.790,63
2270000	Riolering	10.384.634,11	10.384.634,11		10.384.634,11
2270009	Riolering - Afschrijvingen	-8.530.333,11		8.680.871,63	-8.680.871,63
2289000	Overige OR infra: OV, andere nutsleidingen	5.424.161,43	5.693.779,04		5.693.779,04
2289009	Overige OR infra: OV, andere nutsleidingen - afschrijvingen	-1.807.823,97		1.987.808,57	-1.987.808,57
2289100	Kunstwerken	239.426,52	239.426,52		239.426,52
2289107	Kunstwerken - in uitvoering	115.818,68	115.818,68		115.818,68
2289109	Kunstwerken - afschrijving	-18.957,39		22.411,01	-22.411,01
2290100	Terreinen van gebouwen - bedrijfsmatige MVA	99.265,20	99.265,20		99.265,20
2291000	Gebouwen - bedrijfsmatige MVA	1.754.217,52	1.754.217,52		1.754.217,52
2291009	Gebouwen - bedrijfsmatige MVA - afschrijvingen	-1.485.888,72		1.506.866,80	-1.506.866,80
2300000	Installaties, machines en uitrusting - gemeenschapsgoederen	5.809.980,28	5.809.980,28		5.809.980,28
2300009	Installaties, machines en uitrusting - gemeenschapsgoederen- afsch...	-5.083.101,03		5.311.549,11	-5.311.549,11
2300100	Alarmtoestellen	12.880,45	12.880,45		12.880,45
2300109	Alarmtoestellen - afschrijvingen	-12.880,45		12.880,45	-12.880,45
2310000	B.O. installaties, machines en uitrusting - gemeenschapsgoederen	221.988,64	221.988,64		221.988,64
2310009	B.O. installaties, machines en uitrusting - gemeenschapsgoederen -...	-168.681,95		190.880,81	-190.880,81
2350000	Installaties, machines en uitrusting - bedrijfsmatige MVA	567.865,56	804.831,96		804.831,96
2350009	Installaties, machines en uitrusting - bedrijfsmatige MVA - afschrijvingen	-468.464,12		507.809,14	-507.809,14
2400000	Meubilair - gemeenschapsgoederen	784.928,72	784.928,72		784.928,72
2400009	Meubilair - gemeenschapsgoederen - afschrijvingen	-748.243,21		754.449,79	-754.449,79
2400100	Meubilair LOI	38.719,98	38.719,98		38.719,98
2400109	Meubilair LOI - afschrijving	-38.719,98		38.719,98	-38.719,98
2400200	Ander meubilair en kantoormachines	22.360,39	22.360,39		22.360,39
2400209	Ander meubilair en kantoormachines - afschrijving	-22.360,39		22.360,39	-22.360,39
2410000	Informaticamaterieel - gemeenschapsgoederen	2.434.604,81	2.516.009,63		2.516.009,63
2410009	Informaticamaterieel - gemeenschapsgoederen - afschrijvingen	-2.136.385,93		2.351.712,34	-2.351.712,34
2420000	Kantooruitrusting - gemeenschapsgoederen	39.938,85	39.938,85		39.938,85
2420009	Kantooruitrusting - gemeenschapsgoederen - afschrijvingen	-39.938,85		39.938,85	-39.938,85
2430000	Auto's en bestelwagens - gemeenschapsgoederen	1.030.734,23	1.298.909,39		1.298.909,39
2430009	Auto's en bestelwagens - gemeenschapsgoederen - afschrijving en	-681.591,96		713.430,40	-713.430,40
2431000	Vrachtwagens - gemeenschapsgoederen	978.573,84	978.573,84		978.573,84
2431009	Vrachtwagens - gemeenschapsgoederen - afschrijvingen	-885.652,54		906.709,52	-906.709,52
2433000	Speciale en andere voertuigen - gemeenschapsgoederen	1.611.594,71	1.611.594,71		1.611.594,71
2433009	Speciale en andere voertuigen - gemeenschapsgoederen - afschrijving	-1.597.354,95		1.604.474,82	-1.604.474,82
2440000	Kunstwerken niet erfgoed	1.609.226,05	1.609.226,05		1.609.226,05
2450000	Meubilair - bedrijfsmatige MVA	9.066,53	9.066,53		9.066,53
2450009	Meubilair - bedrijfsmatige MVA - afschrijvingen	-9.066,53		9.066,53	-9.066,53

-- AR --	AR-OMSCHRIJVING	31/12/2022	DEBET	CREDIT	31/12/2023
2480000	Rollend materieel - bedrijfsmatige MVA	2.560,00	2.560,00		2.560,00
2480009	Rollend materieel - bedrijfsmatige MVA - afschrijvingen	-2.560,00		2.560,00	-2.560,00
2521000	Informaticamaterieel in leasing of op grond van een soortgelijk re...	6.867,96	6.867,96		6.867,96
2521009	Informaticamaterieel in leasing of op grond van een soortgelijk re...	-6.867,96		6.867,96	-6.867,96
2600000	Terreinen - overige MVA	5.687.545,01	5.687.545,01		5.687.545,01
2620000	Bebouwde terreinen - overige MVA	267.203,98	267.203,98		267.203,98
2620009	Bebouwde terreinen - overige MVA - afschrijvingen	-206.444,28		221.634,20	-221.634,20
2700000	Onroerend erfgoed	279.869,43	279.869,43		279.869,43
2700019	Onroerend erfgoed - waardeverminderingen	-279.866,43		279.866,43	-279.866,43
2750000	Roerend erfgoed	1,00	1,00		1,00
2810000	Belangen in intergemeentelijke samenwerkingsverbanden & soor	9.265.015,28	9.265.040,28		9.265.040,28
2811000	Belangen in intergemeentelijke samenwerkingsverbanden & soor tgelij...	-134.790,00		68.145,00	-68.145,00
2818000	Belangen in intergemeentelijke samenwerkingsverbanden & soor tgelij...	6.104.566,01	6.090.769,28		6.090.769,28
2819000	Belangen in en vorderingen op intergemeentelijke samenwerkin gsverb...	-0,10		0,10	-0,10
2840000	Andere aandelen - aanschaffingswaarde	195.770,78	195.770,78		195.770,78
2841000	Andere aandelen - nog te storten bedragen (-)	-37.438,32		37.438,32	-37.438,32
2903004	Vorderingen wegens toegestane leningen aan andere overheidsi	14.922.312,30	14.612.516,63		14.612.516,63
2903009	Vorderingen toegestane lening Issera	565.415,68	527.082,40		527.082,40
2913100	Vordering prefinanciering investeringssubsidie VIPA	3.252.491,86	2.789.344,74		2.789.344,74
4000000	Operationele vorderingen uit ruiltransacties - nominale waar de	1.287.280,04	1.142.707,56		1.142.707,56
4002001	Aflossingen toegestane leningen - nominale waarde	392,91			
4005005	Vorderingen op intercommunales	84.331,68			
4005999	Andere niet-operationele vorderingen uit ruiltransacties - n ominale waarde	19.181,54	13.908,05		13.908,05
4061000	Voorschotten repsonsabiliseringsbijdrage	186.835,80	467.868,72		467.868,72
4069990	Vooruitbetalingen kilometerheffing OBU's	6.607,97	5.098,25		5.098,25
4070000	Operationele vorderingen uit ruiltransacties - dubieuze debi teuren	58.820,08	30.027,17		30.027,17
4090000	Operationele vorderingen uit ruiltransacties - geboekte waar deverm...	-36.072,32		16.053,06	-16.053,06
4130000	Vorderingen uit belastingen	1.257.896,20	1.357.379,62		1.357.379,62
4131000	Te ontvangen aanvullende belastingen	397.875,02	598.106,65		598.106,65
4135000	Vorderingen uit recuperatie van specifieke kosten van de soc iale dienst	57.483,70	53.840,51		53.840,51
4135100	Leefloon - terugvordering	10.270,97	20.854,42		20.854,42
4135200	Asielzoekers - terugvordering		2.908,92		2.908,92
4140100	Te ontvangen huur	15.352,35	23.596,92		23.596,92
4140200	Overige te innen opbrengsten		411,59		411,59
4151000	Vorderingen wegens investeringssubsidies	2.082,12			
4151900	Vordering wegens kapitaalsubsidies provincie	60.000,00	60.000,00		60.000,00
4153000	Vorderingen wegens werkingssubsidies	201.017,68	276.972,24		276.972,24
4153100	Te ontvangen subsidie gemeentefonds	83.902,00	37.875,00		37.875,00
4153500	Te ontvangen subsidie van de staat wet april 65	13.014,18	18.180,93		18.180,93
4153600	Andere te ontvangen werkingssubsidies	479.622,20	393.131,10		393.131,10
4170000	Operationele vorderingen uit niet-ruiltransacties - dubieuze debiteuren	78.744,61	76.355,81		76.355,81
4190000	Operationele vorderingen uit niet-ruiltransacties - geboekte waard...	-66.546,43		61.310,21	-61.310,21
4233000	Aflossingen van leningen ten laste van het bestuur	-2.571.251,76		2.583.530,09	-2.583.530,09
4233200	Aflossingen van leningen ten lasten van derden	-168.604,36		176.673,65	-176.673,65
4240000	Overige leningen	-5.707,01		5.728,18	-5.728,18
4400000	Leveranciers	-2.942.874,27		4.170.871,22	-4.170.871,22
4453000	Vervallen kapitaalaflossingen & interest kredietinstellingen	-187.500,08		199.693,14	-199.693,14
4460000	Te betalen toegestane leningen	-30.479,17		850,91	-850,91
4492000	Te betalen en terug te betalen borgtochten	-2.013.553,34		2.257.191,16	-2.257.191,16
4493000	Borgen te ontvangen en terug te betalen	-2.791,69	1.846,44	250,00	1.596,44
4530000	Ingehouden bedrijfsvoorheffing	-205.359,44		207.318,68	-207.318,68
4540000	Rijksdienst voor Sociale Zekerheid	-983.954,61	52.995,83	504.189,50	-451.193,67
4550000	Bezoldigingen	-60.436,51	35.017,82	45.656,97	-10.639,15
4550100	Netto-bezoldigingen - uitbetaling	223,04	223,04		223,04
4590100	Te recuperen MTC werknemers	-11.884,05			
4599000	Andere sociale schulden		6,00	97,73	-91,73
4600000	Voorzieningen voor pensioenen en soortgelijke verplichtingen	-112.672,00		113.201,00	-113.201,00
4600100	Voorziening voor responsabiliseringsbijdrage	-408.771,00		646.361,00	-646.361,00
4610000	Voorzieningen voor vakantiegeld	-1.020.284,00		1.114.842,00	-1.114.842,00
4750000	Te betalen btw	-65.684,97		192.171,98	-192.171,98
4760000	Te betalen roerende voorheffing	-238.967,88		148.671,56	-148.671,56
4810000	Operationele schulden inzake sociale dienstverlening ocmw	-4.390,24		70,00	-70,00
4810100	Leefloon - betalingen	-2.085,83		13.908,74	-13.908,74

-- AR --	AR-OMSCHRIJVING	31/12/2022	DEBET	CREDIT	31/12/2023
482000	Ontvangen voorschotten en terugbetalingen inzake subsidies (Terugb...	-89.440,66		87.216,96	-87.216,96
4891000	Andere diverse schulden uit niet-ruiltransacties	-152.293,12		1.293.032,53	-1.293.032,53
4891001	Sodexo maaltijdcheques	-22.943,45		20.466,92	-20.466,92
4943004	Vorderingen renteloze leningen aan AGB Vrije Tijd	323.772,63	366.980,40		366.980,40
4943009	Terugvordering aflossing renteloze lening Issera BV	9.583,32	38.333,28		38.333,28
4943114	Vord.wegens toeg.lening omzetting erfpachten	284.149,68	284.149,68		284.149,68
4952000	Vorderingen wegens investeringssubsidies VIPA die binnen het	463.204,82	463.162,05		463.162,05
5300000	Termijndeposito's - nominale waarde	3.531.202,28	3.591.232,72		3.591.232,72
5301000	Belfius beleggingen	24.674.403,61	43.964.289,14		43.964.289,14
5302000	BNP Paribas beleggingen		5.000.000,00		5.000.000,00
5500000	Rekening Belfius 091	426.689,75	491.439,14		491.439,14
5500003	Rekening Fortis	22.676,51	26.117,31		26.117,31
5500004	Belfius - depositorekening	9.704,11			
5500006	ING - zichtrekening	21.587,04	21.587,04		21.587,04
5500007	Belfius - treasury special	0,05			
5500008	Belfius - rekening geringe exploitatieuitgaven	6.000,00			
5500020	PCR	6.160,43		75,40	-75,40
5500100	Belfius Spaarrekening	160,27	655,92		655,92
5501000	Belfius rekening courant hoofdrekening	2.515.131,30	569.389,34		569.389,34
5501100	Belfius spaarrekeningen	3.799.939,75	6.460.790,10		6.460.790,10
5501200	BC dienst bevolking	39.958,60	213,50		213,50
5501210	Vrijetijdsdiensten Online	1.385,53			
5501300	Belfius rekening belastingen	33.199,40	2.446,67		2.446,67
5501400	Belfius andere rekeningen courant	59.687,35	352,60		352,60
5502000	BNP Paribas Fortis hoofdrekening courant	57.962,63	30.019,83		30.019,83
5502100	BNP Paribas Fortis spaarrekeningen	3.500.000,59			
5503100	KBC zichtrekening en spaarrekening	3.943.840,16			
5504000	ING hoofdrekening courant	26.191,15	17.669,59		17.669,59
5505000	Post rekening courant	2.227,45	669,47		669,47
5700000	Kassen	1.698,79	4.262,04		4.262,04
5700100	Kassa	7.141,76	8.675,68		8.675,68
5700200	Kassa vismijn	25.000,00	25.000,00		25.000,00
5700300	Kassa bevolking	15,00	15,00		15,00
5800000	Interne overboekingen	587,50			
6000100	Aankoop voedingswaren	372.637,41	450.563,98		450.563,98
6000200	Aankoop geneesmiddelen	64.282,75	67.371,67		67.371,67
6000300	Aankoop luiers en incontinentiemateriaal	37.482,85	44.176,55		44.176,55
6040000	Aankoop handelsgoederen	2.339.553,57	1.784.529,85		1.784.529,85
6100200	Huur & huurlasten van onroerende goederen	248.701,20	254.604,27		254.604,27
6101200	Onderhoud & herstel gebouwen	436.662,09	379.691,55		379.691,55
6102300	Onderhoud & herstel terreinen	16.748,19			
6103000	Benodigdheden voor aanleg en onderhoud van wegen	13.739,78	23.630,62		23.630,62
6103100	Prestaties van derden voor wegen & waterlopen (riolen, berme	414.405,95	538.890,03		538.890,03
6103300	Sneeuwopruiming & ijzelbestrijding	13.218,92	13.638,61		13.638,61
6103400	Bepanting	219.965,43	204.285,38		204.285,38
6103500	Diverse kosten voor wegen en waterlopen	3.798,88	7.552,05		7.552,05
6103700	Prestaties van derden aan de openbare verlichting	89.400,79	103.370,63		103.370,63
6103999	Overige diverse kosten	23.052,22	108.328,67		108.328,67
6110000	Elektriciteit	1.192.089,26	762.440,68		762.440,68
6111000	Gas	371.778,61	195.801,22		195.801,22
6113000	Water	92.907,41	108.797,14		108.797,14
6120100	Brandverzekering	32.648,49	27.604,65		27.604,65
6120150	Verzekering burgerlijke aansprakelijkheid	67.655,79	64.915,87		64.915,87
6120160	Verzekering voertuigen	55.047,51	41.046,97		41.046,97
6120170	Hospitalisatieverzekering	56.471,80	54.241,21		54.241,21
6120999	Overige verzekeringen	24.061,37	31.602,23		31.602,23
6130001	Vergoedingen prestaties arbeidsgeneeskundige dienst	156.774,60	148.535,38		148.535,38
6131001	Erelonen en vergoedingen adv, not, deurw, dokters...	554.817,38	397.939,16		397.939,16
6131002	Erelonen en vergoedingen consultancy ed	410.801,13	390.791,61		390.791,61
6131003	Marge VMSW	463,02	463,75		463,75
6131004	Erelonen en vergoedingen commissies, jury & adviesraden	30.548,78	13.563,56		13.563,56
6131005	Erelonen auteursrechten Sabam & Billijke vergoeding	24.245,87	34.156,72		34.156,72
6131006	Erelonen en vergoedingen optredens, lesgevers, gidsen, tolke	806.334,85	679.039,40		679.039,40

-- AR --	AR-OMSCHRIJVING	31/12/2022	DEBET	CREDIT	31/12/2023
6131007	Vrijwilligersvergoedingen & KVR	29.946,28	53.110,70		53.110,70
6131008	Samenwerkingsovereenkomst	1.332,57			
6131999	Erelonen en vergoedingen - andere	46.629,35	39.978,34		39.978,34
6135001	Uitgegeven keuken - catering	106.760,30	125.611,54		125.611,54
6135002	Uitgegeven was en linnen	124.398,49	128.201,86		128.201,86
6139999	Andere erelonen en vergoedingen voor prestaties van derden	91.245,17	126.339,07		126.339,07
6141001	Kantoorbenodigdheden	53.834,84	31.435,67		31.435,67
6141002	Documentatie & abonnementen	75.334,82	54.438,59		54.438,59
6141003	Post- & frankeringskosten	92.651,75	105.114,85		105.114,85
6141004	Telefoon- & internetkosten & TV	209.282,88	197.865,84		197.865,84
6141007	Administratieve kosten (mtc, 2e pijler, lonen, pb, ...)	153.270,63	189.698,26		189.698,26
6141008	Toegangstickets ed	24.842,10	19.294,96		19.294,96
6141009	Wijkwerkcheques		20.979,50		20.979,50
6141010	Gebruikersvergoeding betaalterminal	21,94			
6141200	Huur en onderhoud meubilair en bureaumateriaal	1.478,64			
6141300	Onderhoud en herstelling installaties, machines en meubilair	34.778,75	54.909,99		54.909,99
6142001	Klein hard- & softwaremateriaal, licenties	496.337,87	667.313,47		667.313,47
6142200	Huur en onderhoud computermaterieel	4.099,32			
6142800	Huur en onderhoudscontracten soft & hardware	229.657,05	259.686,14		259.686,14
6142999	Overige informaticakosten en kabeltv	23.213,48	10.304,20		10.304,20
6143001	Representatie-, receptiekosten & kosten onthaal	178.929,31	165.606,37		165.606,37
6143003	Relatiegeschenken	18.699,29	3.985,08		3.985,08
6143004	Restaurantkosten	8.143,72	179,00		179,00
6143005	Reis- & verblijfkosten	1.841,01	222,10		222,10
6143006	Reis- & verblijfkosten personeel	2.249,54	1.866,05		1.866,05
6143007	Publiciteit, advertenties & info	320.123,08	213.581,34		213.581,34
6143008	Dranken/cafetaria	24.901,92	19.775,65		19.775,65
6143009	Reis- & verblijfkosten derden (artiesten, genodigden, ...)	1.134,00	3.076,00		3.076,00
6150001	Klein materieel	1.119.390,30	896.933,90		896.933,90
6150002	Aankoop boeken, CD, DVD ed	2.586,61	3.996,91		3.996,91
6150003	Kosten van bewaking & veiligheid	4.900,06	18.247,00		18.247,00
6150004	Controle & keuring materieel	28.065,41	33.126,35		33.126,35
6150005	Vervoer	6.263,14	2.847,22		2.847,22
6150006	Lidmaatschappen	32.641,20	46.533,50		46.533,50
6150007	Kosten werving & selectie (excl. erelonen juryleden)	62.849,36	38.581,53		38.581,53
6150008	Kosten aflevering eID & rijbewijzen	66.488,50	80.088,94		80.088,94
6150010	Opleidingskosten	81.298,56	94.906,82		94.906,82
6150011	Werkkledij	80.544,12	50.736,10		50.736,10
6150012	Onkosten bosklassen	5.536,49	7.328,43		7.328,43
6150013	Drukwerk voor exploitatie	94.465,70	99.151,29		99.151,29
6150015	Beheersvergoeding (dienstenvergoeding aan derden)	70.077,50	81.157,30		81.157,30
6150200	Huur materieel ed	715.049,87	514.487,76		514.487,76
6150300	Onderhoud & herstel materieel	210.008,30	143.226,81		143.226,81
6150400	Teambuilding		1.524,70		1.524,70
6150500	Personeelsfeest en attenties		746,19		746,19
6150900	Verwerking afval	837.219,99	954.217,59		954.217,59
6159100	Minder mobilencentrale - kosten	9.058,15	11.916,55		11.916,55
6159900	Animatie, bezigheidstherapie en uitstappen	33.350,77	27.077,76		27.077,76
6159999	Overige exploitatiekosten	7.762,99	232.476,01		232.476,01
6160003	Controle & keuring voertuigen	3.301,10	2.701,50		2.701,50
6160004	Brandstof	278.673,72	251.689,16		251.689,16
6160200	Huur voertuigen	87.832,09	122.118,53		122.118,53
6160300	Onderhoud & herstel voertuigen	324.155,10	390.994,32		390.994,32
6170002	Vergoedingen aan andere overheden voor tewerkgest.personeel	33.922,34	18.395,91		18.395,91
6191000	INTERNE FACTURATIE OCMW	40.373,96	50.474,10		50.474,10
6192000	Interne facturering - prestaties aan keuken	774.117,05			
6200001	Andere vergoedingen mandatarissen	26.665,00	28.206,88		28.206,88
6200100	Bezoldiging politiek personeel	317.583,86	342.451,03		342.451,03
6200110	Presentiegeld politiek personeel	34.557,84	36.791,80		36.791,80
6200200	Eindejaarstoelage politiek personeel	2.869,44			
6201000	Bezoldiging vastbenoemd personeel	3.496.019,76	3.353.967,00		3.353.967,00
6201100	Vakantiegeld vastbenoemd personeel	249.659,03	263.059,21		263.059,21
6201200	Eindejaarstoelage vastbenoemd personeel	202.650,39	186.791,85		186.791,85

-- AR --	AR-OMSCHRIJVING	31/12/2022	DEBET	CREDIT	31/12/2023
6202000	Bezolding contractueel personeel	8.839.702,84	9.494.017,23		9.494.017,23
6202100	Vakantiegeld contractueel personeel	729.561,68	848.383,29		848.383,29
6202200	Eindejaarstoelage contractueel personeel	697.020,48	728.236,90		728.236,90
6202500	Bezoldiging seizoenarbeiders	237.317,49	237.981,58		237.981,58
6202600	Bezoldiging jobstudenten	861.366,18	768.447,25		768.447,25
6204000	Bezoldigingen tewerkstellingsprojecten	168.549,83	208.296,21		208.296,21
6204100	Vakantiegeld tewerkstellingsprojecten	13.762,06	16.833,07		16.833,07
6204200	Eindejaarstoelage tewerkstellingsprojecten	17.545,88	13.960,11		13.960,11
6208000	Bezoldiging onderwijzend personeel t.l.v. andere overheden	336.016,61	371.504,10		371.504,10
6210100	Werkgeversbijdrage mandatarissen	10.691,96	11.436,24		11.436,24
6211000	Werkgeversbijdrage vastbenoemd personeel	1.576.254,59	1.777.615,98		1.777.615,98
6212000	Werkgeversbijdrage contractueel personeel	2.869.232,03	2.916.569,26		2.916.569,26
6212500	Werkgeversbijdrage seizoenarbeiders	63.734,39	23.854,93		23.854,93
6212600	Werkgeversbijdrage jobstudenten	41.499,19	35.880,38		35.880,38
6214000	Werkgeversbijdragen wettelijke verzekeringen - tewerkstellin	53.972,56	70.592,05		70.592,05
6219100	Responsabiliseringsbijdrage	237.496,86	310.514,64		310.514,64
6224000	Werkgeversbijdragen voor bovenwettelijke verzekeringen - 2de	203.399,09	337.771,72		337.771,72
6230001	Kosten voor verplaatsingen van & naar het werk	23.808,18	26.386,40		26.386,40
6230099	Andere tegemoetkomingen personeel	3.063,25			
6231001	Bijdragen aan de gemeenschappelijke sociale dienst	327,67			
6231003	Vakbondspremies	15.268,40	17.176,95		17.176,95
6231004	Maaltijdcheques	462.555,00	455.872,72		455.872,72
6231005	Verzekering arbeidsongevallen	116.265,76	162.257,97		162.257,97
6231007	Vergoeding abonnement openbaar vervoer	3.640,41	3.293,00		3.293,00
6231010	Internet & materiaalkosten eigen aan werknemer	4.034,00	1.035,00		1.035,00
6240000	Pensioenen politiek personeel	101.594,13	111.502,32		111.502,32
6301000	Afschrijvingen op IMVA	147.682,34	46.904,04		46.904,04
6302000	Afschrijvingen op MVA	3.938.469,06	3.634.347,83		3.634.347,83
6340000	Waardevermindering op vorderingen op korte termijn - toevoeging	37.630,48	77.363,27		77.363,27
6341000	Waardevermindering op vorderingen op korte termijn - terugne ming (-)			102.618,75	-102.618,75
6350000	Voorziening voor pensioenen & soortgelijke verplichtingen -t oevoeging	2.912.038,99	1.274.712,20		1.274.712,20
6351000	Voorziening voor pensioenen & soortgelijke verplichtingen -b estedi...	-325.538,00		521.443,00	-521.443,00
6360000	Voorziening voor vakantiegeld - toevoeging	88.257,00	94.558,00		94.558,00
6400000	Onroerende voorheffing	46.985,44	102.180,13		102.180,13
6400001	Roerende voorheffing	28.713,24	76.029,50		76.029,50
6400009	Verkeersbelasting voertuigen	1.659,00	1.829,80		1.829,80
6400012	Kilometerheffing	3.433,35	3.509,72		3.509,72
6409999	Overige belastingen	4.493,83	4.418,70		4.418,70
6420000	Minderwaarde op realisatie van operationele vorderingen	22.790,35	44.426,91		44.426,91
6430000	Vergoeding schadegevallen	26.505,86	8.058,39		8.058,39
6479999	Overige diverse operationele kosten	13.442,31	14.477,67		14.477,67
6480000	Leefloon - betaling	651.217,10	429.185,93		429.185,93
6480002	Leefloon, gerechtigde niet ingeschreven in rijksregister	4.553,36	5.225,31		5.225,31
6480003	Equivalent leefloon - Oekraïne	296.345,47	453.883,49		453.883,49
6480004	Leefloon - GPMI	241.460,32	630.418,01		630.418,01
6480005	Leefloon aan daklozen bij definitieve vestiging	35.548,31	39.355,30		39.355,30
6480006	Leefloon - studenten	13.157,19	39.610,53		39.610,53
6480007	Leefloon - installatiepremie	11.820,21	18.634,87		18.634,87
6480010	Installatiepremies - organieke wet	43.885,56	11.758,10		11.758,10
6480110	Voorschot loon		85,00		85,00
6480111	Voorschot pensioen	2.151,61	2.930,13		2.930,13
6480113	Voorschot zi-vergoeding	2.246,35	6.166,24		6.166,24
6480115	Voorschot werkloosheidsuitkering	6.908,98	1.058,87		1.058,87
6480116	Voorschot uitkering gehandicapten	1.051,30			
6480140	Participatie en sociale activering - subsidie door FOD	13.046,48	10.836,10		10.836,10
6480150	Steu - energietoelage	14.515,40	14.455,74		14.455,74
6480151	Sociaal fonds gas en elec POD MI		9.491,68		9.491,68
6480155	Steu - stookoliefonds	5.176,15	2.633,08		2.633,08
6480156	Steu - budgetmeter gas	4.983,58	7.547,42		7.547,42
6480157	Uithuiszetting - subsidie Vlaamse Overheid		3.854,52		3.854,52
6480160	Covid steun	27.602,70			
6480165	Toelage voedselhulp	978,18			
6480200	Steu eigen aan OCMW	35.940,61	27.420,11		27.420,11

-- AR --	AR-OMSCHRIJVING	31/12/2022	DEBET	CREDIT	31/12/2023
6480201	Gewone steun Oekraïne	2.541,09	531,01		531,01
6480210	Verblijfskosten in eigen rusthuis	13.770,92	1.195,88		1.195,88
6480211	Verblijfskosten in andere rusthuizen	20.098,92	28.631,25		28.631,25
6480222	Huurtussenkomsten - steun eigen aan OCMW	81.148,09	30.479,06		30.479,06
6480223	Medische verzorging	1.596,32			
6480225	Farmaceutische kosten	2.500,32	79,58		79,58
6480228	Huurtussenkomst - Canadalaan 10	73.013,28	76.407,36		76.407,36
6480229	Tussenkomst verblijf d'Arke	29.170,53	25.922,79		25.922,79
6480230	Steun eigen OCMW REMI		9.372,59		9.372,59
6480241	Uitgaven materiële steun NIET W65 - fedasil	27.201,96	18.083,92		18.083,92
6480245	Wet 65 - subsidie	47.504,80	74.785,05		74.785,05
6480400	Steun project internet/hardware		2.346,82		2.346,82
6491000	Toegestane werkingsubsidies aan gezinnen	61.935,06	64.183,09		64.183,09
6491010	Rechtstreekse premies aan ondernemingen	323.914,21	68.923,03		68.923,03
6492000	Toegestane werkingsubsidies aan bedrijven	4.575,00	6.500,00		6.500,00
6492010	Rechtstreekse premies aan gezinnen	548.951,95	454.659,22		454.659,22
6493000	Toegestane werkingsubsidies aan verenigingen	260.913,71	237.374,60		237.374,60
6494000	Toegestane werkingsubsidies aan andere overheidsinstellinge	4.316.402,28	4.313.332,37		4.313.332,37
6495001	Prijssubsidie AGB	1.904.834,18	2.732.707,56		2.732.707,56
6499000	Samenwerkingsovereenkomsten	354.257,10	321.927,86		321.927,86
6499999	Specifieke werkingsubsidies	85.408,68	109.307,77		109.307,77
6500000	Financiële kosten van leningen ten laste van het bestuur	766.674,31	701.904,23		701.904,23
6500020	Financiële kosten van leningen ten laste van derden	98.897,43	91.197,18		91.197,18
6500100	Financiële kosten leasingschulden	2.312,09	2.241,10		2.241,10
6570001	Debetintresten bankrekeningen	34.651,31	3.614,14		3.614,14
6570002	Verwijlntresten	936,61	553,67		553,67
6570003	Bankkosten	12.909,44	3.593,43		3.593,43
6570004	Boeten & dwangsommen		42,36		42,36
6599990	Negatieve betalingsverschillen	39,61	2,23		2,23
6599999	Overige diverse financiële kosten	100,00	356,58		356,58
6640120	Toegestane investeringsubsidies aan hogere overheden	6.081,46			
6640130	Toegestane investeringsubsidies aan andere overheden	595.393,25	216.965,77		216.965,77
6930000	Over te dragen overschot van het boekjaar		23.522.363,98		23.522.363,98
6941000	Tussenkomst in de financiering van het OCMW	3.250.000,00	2.750.000,00		2.750.000,00
7000000	Prestaties betaald door gebruiker	-2.155.924,78		2.437.582,34	-2.437.582,34
7000001	Verkoop van neerhofdieren e.d.	-1.008,20		210,00	-210,00
7000002	Verkoop van vis	-2.167.021,64		1.666.938,61	-1.666.938,61
7000009	Verkoop huisvuilzakken	-117.761,80		104.971,35	-104.971,35
7000012	Verkoop visafval	-3.997,86		8.404,00	-8.404,00
7000099	Opbrengsten uit andere verkopen			357,50	-357,50
7001000	Prestaties - aandeel onderhoudsplichtigen	-4.320,65			
7004000	Prestaties - aandeel ocmw nieuwoport	-102.183,81		102.330,15	-102.330,15
7005000	Huurderskosten	-31.640,82		48.124,91	-48.124,91
7005002	Opbrengsten uit bar/cafetaria			9.745,20	-9.745,20
7010001	Ticketverkoop, inschrijvingsgelden e.d.	-123.012,20		165.372,92	-165.372,92
7020000	Opbrengsten uit prestaties	-905.396,61		904.050,19	-904.050,19
7020003	Verstrekken bevolkingsgegevens	-56.165,00		71.225,50	-71.225,50
7020005	Naamplaatjes kerkhoven	-1.620,00		960,00	-960,00
7020009	Nieuwoportse Cadeaukaarten	-51.344,89		59.240,00	-59.240,00
7020012	Rijbewijzen	-15.213,50		21.575,00	-21.575,00
7020013	Kosten openbare onderzoeken e.d.	-133.215,16		146.992,06	-146.992,06
7020015	Retributie parkeren	-11.554,71		25.405,43	-25.405,43
7020016	Gemeentelijke administratieve sancties GAS 1-3	-677,00		6.575,00	-6.575,00
7020017	Opbrengsten reclame	-31.200,00		27.562,50	-27.562,50
7020018	Gemeentelijke administratieve sancties GAS 5			28.181,00	-28.181,00
7020020	Gemeentelijke administratieve sancties GAS 4	-29.638,00		25.520,00	-25.520,00
7020998	Doorfacturatie kosten	-862,00		317,16	-317,16
7020999	Opbrengsten uit andere prestaties	-1.250,23		955,59	-955,59
7021000	Riziv bijdragen	-2.828.938,30		3.060.179,78	-3.060.179,78
7031000	Maaltijden verstrekt aan personeel			324,00	-324,00
7031100	Broodmaaltijden verstrekt aan personeel	-2.883,00		260,50	-260,50
7032000	Diverse diensten	-36.108,48		37.075,05	-37.075,05
7033000	Cafetaria	-32.741,65		43.080,00	-43.080,00

-- AR --	AR-OMSCHRIJVING	31/12/2022	DEBET	CREDIT	31/12/2023
7034000	Medicamenten - recuperatie	-55.996,82		62.178,60	-62.178,60
7035000	Opbrengsten uit ontspanningsactiviteiten	-4.263,46		1.306,00	-1.306,00
7036000	Wasserijkosten - recuperatie	-48.318,49		50.821,88	-50.821,88
7039000	Opbrengst diensten eigen aan BV	-10.049,04		10.677,09	-10.677,09
7039010	Minder mobilencentrale - opbrengsten	-4.492,86		4.570,50	-4.570,50
7040008	Tussenkomsten van ouders in onderwijscheques	-6.408,25		5.934,00	-5.934,00
7040999	Andere terugvorderingen en tussenkomsten	-53.998,61		29.359,38	-29.359,38
7050001	Opbrengsten uit verhuur zalen en lokalen	-7,80		350,00	-350,00
7050004	Erfpachtvergoeding	-5.395,00		1.056,61	-1.056,61
7050999	Andere huuropbrengsten	-68.650,13		44.592,90	-44.592,90
7060001	Opbrengsten uit concessies	-301.294,61		316.544,28	-316.544,28
7060999	Andere opbrengsten uit concessie en verleende rechten	-157.142,12		147.078,48	-147.078,48
7061000	Landpacht	-76.552,31		76.552,31	-76.552,31
7062000	Verhuring Canadalaan 10	-45.690,97		73.402,10	-73.402,10
7062010	Verhuring woningen - sociaal	-51.358,97		64.661,50	-64.661,50
7062020	Verhuring woningen bejaarden	-17.307,47		14.793,02	-14.793,02
7062030	Verhuring garages	-7.210,00		7.898,64	-7.898,64
7063000	Jachtpacht + rv	-626,41		16.793,63	-16.793,63
7064000	Andere verhuringen	-11.156,86		12.070,89	-12.070,89
7065000	Alarmtoestellen	-52,05			
7091000	Interne facturatie OCMW	-814.491,01		50.474,10	-50.474,10
7300000	Opcentiemen op de onroerende voorheffing	-12.102.677,94		13.226.394,94	-13.226.394,94
7301000	Aanvullende belasting op de personenbelasting	-2.551.194,26		3.298.587,93	-3.298.587,93
7302000	Motorrijtuigen	-193.805,90		201.796,14	-201.796,14
7305000	Gewestbelasting op leegstand en verwaarlozing van bedrijfsru	-32.465,40			
7311000	Aansluiting waterleiding	-3.710,00		4.303,97	-4.303,97
7316000	Aanvragen omgevingsvergunningen	-9.050,00		8.300,00	-8.300,00
7332200	Diftar/ophaalronde	-6.239,60		17.876,22	-17.876,22
7332500	Toegang containerpark	-58.295,23		67.162,26	-67.162,26
7340000	Algemene milieubelasting op bedrijven	-187.240,97		196.280,00	-196.280,00
7341900	Belasting op vakantiewoningen			684.200,00	-684.200,00
7342000	Kamers	-116.480,00		138.100,00	-138.100,00
7342100	Kampeerterreinen / kampeerverblijfparken	-242.500,00		273.890,00	-273.890,00
7342200	Reclameborden	-16.900,00		27.755,00	-27.755,00
7342400	Verspreiding kosteloos reclaimedrukwerk	-80.545,52		99.322,04	-99.322,04
7360000	Plaatsrecht markten	-118.687,67		117.496,62	-117.496,62
7360100	Plaatsrecht kermissen	-4.575,00		4.575,00	-4.575,00
7360200	Kaairechten	-87.038,02		239.860,03	-239.860,03
7360300	Belasting op ligplaatsen, aanmeerplaatsen en aanlegplaatsen			225.750,00	-225.750,00
7360400	Strandexploitaties	-45.960,00		19.300,00	-19.300,00
7360500	Benzine-, olie- & persdrukpompen	-12.540,00		6.270,00	-6.270,00
7360800	Terrassen, windschermen, kramen, tafels en stoelen, enz.	-406.964,68		410.355,00	-410.355,00
7361000	Andere inname openbaar domein	-48.903,64		293.051,66	-293.051,66
7361100	B.O.D. voor organisatie evenementen			7.364,00	-7.364,00
7370000	Bouwen	-205.420,04		479.716,85	-479.716,85
7372002	Activeringsheffing	-72.733,77	4.189,50		4.189,50
7373000	Ontbreken van parkeerplaatsen	-489.261,45	95.244,57		95.244,57
7374000	Leegstaande woningen & gebouwen	-64.500,00		79.500,00	-79.500,00
7375000	Krotten/verwaarloosde/ongeschikte woningen & gebouwen	-7.500,00		7.500,00	-7.500,00
7377000	Tweede verblijven	-9.228.394,82		10.928.508,09	-10.928.508,09
7400000	Gemeentefonds	-3.914.587,00		3.952.462,00	-3.952.462,00
7400100	Eliacompensatieheffing	-231.884,68		231.884,68	-231.884,68
7400110	Sectorale subsidies	-224.856,72		224.856,72	-224.856,72
7402200	Subsidie ter compensatie dividenden	-120.024,30		115.155,13	-115.155,13
7402300	Ontvangsten derving aanvullende personenbelasting (Bel-Lux)			13.472,63	-13.472,63
7402500	Gesco's - Regularisatiepremie	-657.792,44		657.792,44	-657.792,44
7403000	Aanvullende dotatie GF sectorale subsidies	-186.440,00			
7404000	Tussenkomst responsabiliseringsbijdrage	-208.745,50		303.701,50	-303.701,50
7404001	Subsidie Vlaamse overheid open ruimte	-237.886,00		243.096,00	-243.096,00
7404990	Werkingsubsidie, impuls subsidie...	-114.700,42		458.102,43	-458.102,43
7404997	Energiezuinige woningen	-28.077,16		39.657,95	-39.657,95
7404998	Overige werkingsubsidie/GESCO	-1.509.563,40		1.509.563,40	-1.509.563,40
7404999	Werkingsubsidies Vlaamse Overheid	-3.429,83		14.713,97	-14.713,97

-- AR --	AR-OMSCHRIJVING	31/12/2022	DEBET	CREDIT	31/12/2023
7405020	Toelage sectoraal fonds (maribel)	-492.923,86		168.403,60	-168.403,60
7405030	Toelage project 600	-32.798,75		88.436,92	-88.436,92
7405060	Subsidiering door overheid - eindeloopbaan	-255.610,90		212.221,35	-212.221,35
7405070	Subsidiering door overheid	-119.141,38		73.578,29	-73.578,29
7405999	Specifieke subsidies onderwijs	-311.239,91		309.867,00	-309.867,00
7406000	Stookoliefonds subsidie - vzw verwarmingsfonds	-34.697,04		3.551,23	-3.551,23
7406100	Energiefonds subsidie - POD	-46.708,45		87.869,47	-87.869,47
7406999	Overige specifieke subsidies onderwijs	-123.085,55		130.380,32	-130.380,32
7408000	Subsidie van de staat in leefloon	-979.928,79		1.753.972,24	-1.753.972,24
7408001	Subsidie van de staat in leefloon art. 60	-76,36			
7408010	Subsidie van de staat voor installatiepremies	-29.107,90		13.120,07	-13.120,07
7408050	Terugvordering leefloon Oekraïne	-153.895,60			
7408100	Subsidie sociaal pedagogische toelage	-12.375,90		10.030,50	-10.030,50
7408110	Toelage Tijdelijke Werkervaring	-41.220,00		71.445,00	-71.445,00
7408120	Subsidie van de staat in personeelskosten	-346.491,47		257.477,06	-257.477,06
7408150	Subsidie energiefonds - terugvordering	-374,16		1.122,90	-1.122,90
7408241	LOI - subsidie fedasil	-108.748,73		77.808,35	-77.808,35
7409000	Andere werkingsubsidies	-2.848,58		11.553,74	-11.553,74
7409999	Overige specifieke werkingsubsidies	-347.607,78		1.139.879,04	-1.139.879,04
7440000	Inhouding pensioen	-20.692,93		22.132,94	-22.132,94
7450000	Recuperatie kosten	-128.613,59		163.352,97	-163.352,97
7450002	Verwijlntresten	-613,47		4.388,94	-4.388,94
7450003	Recuperatie verzekeringen	-23.321,02		45.350,04	-45.350,04
7457000	Schadevergoedingen			17.769,08	-17.769,08
7460000	Giften, schenkingen & legaten - boetes laattijdige opleverin			2.300,00	-2.300,00
7470000	Bijdragen personeel maaltijdcheques	-67.190,84		66.215,28	-66.215,28
7470001	Recuperatie VAA WN	-22.303,47		32.975,10	-32.975,10
7480000	Leefloon - terugvordering	-67.627,90		110.336,28	-110.336,28
7480003	Equivalent leefloon - Oekraïne - terugvordering	-956,09		6.171,66	-6.171,66
7480004	Leefloon - GPMI - terugvordering			90,00	-90,00
7480100	Steun eigen OCMW - terugvordering	-25.590,65		21.991,70	-21.991,70
7480110	Voorschot loon - terugvordering			85,00	-85,00
7480111	Voorschot pensioen - terugvordering			3.283,69	-3.283,69
7480113	Voorschot zi-vergoeding - terugvordering	-2.006,35		4.304,77	-4.304,77
7480115	Voorschot werkloosheidsuitkering - terugvordering	-8.132,45		2.570,34	-2.570,34
7480116	Voorschot uitkering gehandicapten - terugvordering	-1.051,30			
7480140	Steun - sociaal-pedagogische toelage - terugvordering	-490,00		16,00	-16,00
7480211	Verblijfskosten in andere rusthuizen - terugvordering	-11.572,02			
7480222	Huurtussenkomsten - terugvordering /Steun eigen aan OCMW	-40.650,13		17.122,88	-17.122,88
7480223	Medische verzorging - terugvordering	-406,00			
7480230	Terugvordering steun eigen OCMW REMI			101,00	-101,00
7480245	LOI Wet 65 - Terugvordering	-7,70		4.008,92	-4.008,92
7500100	Dividenden deelnemingen intercommunale verenigingen	-808.625,20		818.008,62	-818.008,62
7500200	Dividenden deelnemingen andere openbare instellingen	-276,08		61.242,39	-61.242,39
7510000	Creditintresten op rekening courant	-21.164,79		26.626,92	-26.626,92
7510001	Opbrengsten belegging vastrentende effecten	-132.281,97		239.808,29	-239.808,29
7530000	In resultaat genomen kapitaalsubsidies en schenkingen	-693.542,36		631.213,62	-631.213,62
7531000	Intrestsubsidies (lengen ten laste van derden)	-2.775,11		2.704,85	-2.704,85
7560000	Betalingskorting	-31,87			
7580000	Terugvordering van financiële kosten	-98.897,91		91.197,18	-91.197,18
7599990	Positieve betalingsverschillen	-60,01		30,66	-30,66
7630000	Meerwaarde realisatie financiële, materiële & imMVA	-33.469,00		20.824.419,17	-20.824.419,17
7930000	Over te dragen tekort van het boekjaar	-5.520.992,03			
7941000	Tussenkomst in de financiële verplichtingen v/h OCMW door de gemeente	-3.250.000,00		2.750.000,00	-2.750.000,00
0120000	Debiteuren wegens persoonlijke zekerheden	4.329.658,10	3.571.185,11		3.571.185,11
0130200	Crediteuren wegens borgstelling voor financiële schulden aan gegaan...	-4.046.674,21		3.563.381,35	-3.563.381,35
0139000	Crediteuren wegens borgstelling voor financiële schulden aan gegaan...	-282.983,89		7.803,76	-7.803,76
0320000	Ontvangen zekerheden	3.945.874,76	4.211.210,05		4.211.210,05
0330000	Zekerheidstellers	-3.945.874,76		4.211.210,05	-4.211.210,05
0720000	Goederen en waarden van derden in bewaring, in consignatie o f in b...	1.101.066,38	1.261.176,67		1.261.176,67
0730000	Commitenten en deponenten van goederen en waarden	-1.101.066,38		1.261.176,67	-1.261.176,67
0920000	Overige diverse gelden	44.784.567,63	39.998.845,79		39.998.845,79
0930000	Gecumuleerd budgettair resultaat vorig boekjaar	-44.784.567,63		39.998.845,79	-39.998.845,79

-- AR --	AR-OMSCHRIJVING	31/12/2022	DEBET	CREDIT	31/12/2023
			403.877.831,72	403.877.831,72	0,00

OVERZICHT VAN DE VERBONDEN ENTITEITEN

Sinds 2020 is het OCMW opgenomen in de Stad en worden er geen werkings- noch investeringssubsidies aan het OCMW uitbetaald.

In 2022 werd er 2.750.000 euro als tussenkomst in de Stad de financiering van het OCMW geboekt op een uitgaverekening. (6941000 – 001000)

In het OCMW werd er 2.750.000 euro als tussenkomst in de financiering van het OCMW geboekt op een opbrengstenrekening (7941000 – 001000)

AGB Vrije Tijd
 Hulpverleningszone Westhoek
 Politiezone Westkust
 Kerkfabriek Onze Lieve Vrouw
 Kerkfabriek Sint Georgius
 Kerkfabriek Sint Laurentius
 Kerkfabriek Sint Bernardus
 Kerkfabriek Sint Niklaas
 Pastorale eenheid Ster-der Zee Koksijde - Nieuwpoort
 Protestantse Baptistenkerk Bethel

Rekening	Bltem	Naam dossier	Bedrag	Omschrijving
6494000	040000	Politiezone Westkust	3.059.548,00 €	Werkingsstoelage politiezone 2023
6494000	041000	Hulpverleningszone Brandweer Westhoek	873.966,90 €	Werkingsstoelage brandweer 2023
6640130	041000	Hulpverleningszone Brandweer Westhoek	216.965,77 €	Investeringsstoelage brandweer 2023
6494000	079000	P.E. Ster-der-Zee Koksijde-Nieuwpoort	30.671,39 €	Dotatie secretariaatsmedewerker pastorale eenheid 2023
6494000	079001	Kerkfabriek Onze-Lieve-Vrouw	99.435,87 €	Werkingsstoelage 2023
6494000	079002	Kerkfabriek Sint-Bernardus te Nieuwpoort-Bad	55.451,76 €	Werkingsstoelage 2023
6494000	079003	Kerkfabriek Sint-Joris	14.367,47 €	Werkingsstoelage 2023
6494000	079004	Kerkfabriek Sint-Laurentius	32.960,82 €	Werkingsstoelage 2023
6494000	079005	Kerkfabriek Sint-Niklaas	656,57 €	Werkingsstoelage 2023
6494000	079006	Bethelkerk - Unie van Baptisten	6.253,19 €	Werkingsstoelage 2023
6495001	074099	AGB Vrije Tijd	2.732.707,56 €	Prijssubsidies 2023

Fluvius West
 IKWV Kustreddingsdienst
 WVI
 I.V.V.O
 Woonmaatschappij IJzer en Zee
 Cevi
 De Lijn
 IWVA
 Vereniging Vlaamse Visveiling
 Gaselwest
 Zefier
 Poolstok – Jobpunt
 DVV Westhoek
 Cipal
 TMVS
 Intergemeentelijke samenwerkingsverband Viertoren
 Scholengemeenschap Strand en Polder

NIEUWPOORT

OVERZICHT VAN DE DEELNEMINGEN - 31/12/2023

RUBRIEK 28	BEC	INSTELLING	AANTAL	NOMINALE WAARDE	INGESCHREVEN	NOG TE VOLSTORTEN	HER-WAARDERING	WAARDE-VERMINDERING	NETTO BOEKWAARDE
					9.460.811,06	105.583,32	6.090.769,28	0,10	15.445.996,92
281	10	Fluvius West	38.491	25,00	962.275,00				962.275,00
281	10	IKWV Kustreddingsdienst	95	24,79	2.355,09			0,10	2.354,99
281	10	WVI	6.488	25,00	162.200,00				162.200,00
281	10	IVVO	28.433	25,00	710.825,00	66.645,00			644.180,00
284	10	Woonmaatschappij Ijzer aan zee	2.500	12,50	31.250,00	23.396,39			7.853,61
284	10	Cevi	3	1.057,69	3.173,04				3.173,04
284	10	De Lijn			35.275,25				35.275,25
281	10	IWVA A	49	250,00	12.250,00				12.250,00
281	10	IWVA B	1.388	250,00	347.000,00				347.000,00
281	10	IWVA C	49	250,00	12.250,00				12.250,00
284	10	Vereniging Vlaamse Visveiling	33	250,00	8.250,00				8.250,00
281	10	Gaselwest			7.048.985,40		6.090.769,28		13.139.754,68
281	10	Gaselwest (Figga)							0,00
284	10	Zefier	1.145.013	0,08	95.825,00				95.825,00
284	10	Poolstok - Jobpunt	90	24,79	2.231,10				2.231,10
281	10	DVV Westhoek	80	25,00	2.000,00				2.000,00
281	10	Cipal	23	125,00	2.875,00				2.875,00
281	10	TMVS A-aandelen (Creat)	2	1.000,00	2.000,00	1.500,00			500,00
281	10	Fluvius A	1	24,79	24,79				24,79
284	11	Nationale Bank van België			49,58				49,58
284	11	Woonmaatschappij Ijzer & Zee CVBA	1.500	12,50	18.750,00	14.041,93			4.708,07
284	11	Jobpunt/poolstok	39	24,79	966,81				966,81

NIEUWPOORT

VORDERINGEN OP LANGE TERMIJN

2906	Vooruitbetalingen op ruiltransacties		0,00	0,00	0,00	0,00	0,00	0,00

INVESTERINGSSUBSIDIES EN ANDERE NIET-RUILTRANSACTIES

			Initiële subsidiebelofte	Reeds geïnd per 31/12/2023	Resterend saldo per 31/12/2023	Voorziene tranche 2023 *	Werkelijke tranche 2023 *	Verschil werkelijk - voorzien	Tranche verwacht in 2024
2912	Vorderingen wegens investeringssubsidies in kapitaal	BEC	600.000,00	600.000,00	0,00	0,00	0,00	0,00	0,00
	Subsidie provincie kunstwerk	11	600.000,00	600.000,00	0,00			0,00	

2913	Vorderingen wegens prefinanciering investeringssubsidies		9.263.741,38	6.011.234,59	3.252.506,79	463.204,82	463.189,89	-14,93	463.162,05
	Nieuw WZC (VIPA)	11	9.237.168,80	6.004.159,72	3.233.009,08	461.858,44	461.858,44	0,00	461.858,44
	VMSW	11	26.572,58	7.074,87	19.497,71	1.346,38	1.331,45	-14,93	1.303,61

2915	Andere niet-operationele vorderingen uit niet-ruiltransacties		0,00	0,00	0,00	0,00	0,00	0,00

DESINVESTERINGEN

			Verkoopprijs	Aanschafwaarde	Herwaarderings- meerwaarden	Afschrijving	Waarde- vermindering	Afschrijvingen op meerwaarden	Boekwaarde	Meer/Minwaarde	
Omschrijving verkocht actief	BEC	AR	20.845.750,00	88.026,03	0,00	66.695,20	0,00	0,00	21.330,83	20.824.419,17	
verkoop ford transit	10	2430000	4.500,00	31.303,06		31.303,06				4.500,00	
verkoop ford transit TVV-647	10	2430000	500,00	21.248,96		21.248,96				500,00	
verkoop perceel ondergrond in de zeedijk	10	2202000	390.000,00	0,00						390.000,00	
verkoop site gravé parking	10	2202000	20.450.000,00	21.330,83					21.330,83	20.428.669,17	
Verkoop Toyota Yaris	11	2430000	750,00	14.143,18		14.143,18				750,00	
									Meerwaarde/Minwaarde op de realisatie van financiële, materiële en immateriële vaste activa	AR 763...	20.824.419,17
									Meerwaarde/Minwaarde op de courante realisatie van vaste activa	AR 741...	0,00
									Meerwaarde/Minwaarde op de realisatie van financiële, materiële en immateriële vaste activa	AR 663...	0,00
									Meerwaarde/Minwaarde op de courante realisatie van vaste activa	AR 641...	0,00

BUITENGEBRUIKSTELLINGEN EN SALDERINGEN (ACTIVA)

			Aanschafwaarde	Herwaarderings- meerwaarden	Afschrijving	Waarde- vermindering	Afschrijvingen op meerwaarden	Boekwaarde
Omschrijving buitengebruikgesteld actief	BEC	AR 2...	0,00	0,00	0,00	0,00	0,00	0,00

OVERZICHT VAN DE BELEIDVELDEN PER BELEIDSDOMEIN

Beleidsveld	Omschrijving	Beleidsdomein	Omschrijving beleidsdomein
0010	Algemene overdrachten tussen de verschillende bestuurlijke	ALGFIN	ALGEMENE FINANCIERING
0020	Fiscale aangelegenheden	ALGFIN	ALGEMENE FINANCIERING
0030	Financiële aangelegenheden	ALGFIN	ALGEMENE FINANCIERING
0040	Transacties in verband met de openbare schuld	ALGFIN	ALGEMENE FINANCIERING
0050	Patrimonium zonder maatschappelijk doel	ALGFIN	ALGEMENE FINANCIERING
0090	Overige algemene financiering	ALGFIN	ALGEMENE FINANCIERING
0100	Politieke organen	ALGBEST	BESTUUR
0101	Officieel ceremonieel	ALGBEST	BESTUUR
0110	Secretariaat	ALGBEST	BESTUUR
0111	Fiscale en financiële diensten	ALGBEST	BESTUUR
0112	Personeelsdienst en vorming	ALGBEST	BESTUUR
0113	Archief	ALGBEST	BESTUUR
0115	Welzijn op het werk	ALGBEST	BESTUUR
0119	Overige algemene diensten	ALGBEST	BESTUUR
0130	Administratieve dienstverlening	ALGBEST	BESTUUR
0150	Internationale relaties	ALGBEST	BESTUUR
0160	Hulp aan het buitenland	ALGBEST	BESTUUR
0171	Gemeentelijk/stedelijk wijkoverleg	ALGBEST	BESTUUR
0190	Overig algemeen bestuur	ALGBEST	BESTUUR
0200	Wegen	MOBILITEIT	MOBILITEIT
0210	Openbaar vervoer	MOBILITEIT	MOBILITEIT
0220	Parkeren	MOBILITEIT	MOBILITEIT
0290	Overige mobiliteit en verkeer	DUURZAAM	DUURZAAMHEID
0300	Ophalen en verwerken van huishoudelijk afval	DUURZAAM	DUURZAAMHEID
0310	Beheer van regen- en afvalwater	DUURZAAM	DUURZAAMHEID
0319	Overig waterbeheer	DUURZAAM	DUURZAAMHEID
0329	Overige vermindering van milieuverontreiniging	DUURZAAM	DUURZAAMHEID
0340	Aankoop, inrichting en beheer van natuur, groen en bos	DUURZAAM	DUURZAAMHEID
0390	Overige milieubescherming	DUURZAAM	DUURZAAMHEID
0400	Politiediensten	ALGBEST	BESTUUR
0410	Brandweer	ALGBEST	BESTUUR
0420	Dienst 100	ALGBEST	BESTUUR
0470	Dierenbescherming	ALGBEST	BESTUUR
0480	Bestuurlijke preventie (incl. GAS)	ALGBEST	BESTUUR
0490	Overige elementen van openbare orde en veiligheid	ALGBEST	BESTUUR
0500	Handel en middenstand	ECONOMIE	ECONOMIE
0520	Toerisme - Onthaal en promotie	ECONOMIE	ECONOMIE
0521	Toerisme - Sectorondersteuning	ECONOMIE	ECONOMIE
0522	Toerisme - Infrastructuur	ECONOMIE	ECONOMIE
0529	Overige activiteiten inzake toerisme	ECONOMIE	ECONOMIE
0530	Land-, tuin- & bosbouw	ECONOMIE	ECONOMIE
0540	Visvangst	ECONOMIE	ECONOMIE
0590	Overige economische zaken	ECONOMIE	ECONOMIE
0600	Ruimtelijke planning	WONEN	WONEN
0610	Gebiedsontwikkeling	WONEN	WONEN
0620	Grondbeleid voor wonen	WONEN	WONEN
0621	Bestrijding van krotwoningen	WONEN	WONEN
0629	Overig woonbeleid	WONEN	WONEN

0630	Watervoorziening	WONEN	WONEN
0640	Elektriciteitsvoorziening	WONEN	WONEN
0650	Gasvoorziening	WONEN	WONEN
0660	Communicatievoorzieningen	WONEN	WONEN
0670	Straatverlichting	DUURZAAM	DUURZAAMHEID
0680	Groene ruimte	DUURZAAM	DUURZAAMHEID
0690	Overige nutsvoorzieningen	DUURZAAM	DUURZAAMHEID
0700	Musea	BURGER	BURGERSCHAP
0702	Schouwburg, concertgebouw, opera	BURGER	BURGERSCHAP
0703	Openbare bibliotheken	BURGER	BURGERSCHAP
0705	Gemeenschapscentrum	BURGER	BURGERSCHAP
0709	Overige culturele instellingen	BURGER	BURGERSCHAP
0710	Feesten en plechtigheden	BURGER	BURGERSCHAP
0711	Openluchtrecreatie	BURGER	BURGERSCHAP
0719	Overige evenementen	BURGER	BURGERSCHAP
0720	Monumentenzorg	BURGER	BURGERSCHAP
0729	Overig beleid inzake het erfgoed	BURGER	BURGERSCHAP
0739	Overig kunst- en cultuurbeleid	BURGER	BURGERSCHAP
0740	Sportsector- en verenigingsondersteuning	BURGER	BURGERSCHAP
0750	Jeugdsector- en verenigingsondersteuning	BURGER	BURGERSCHAP
0790	Erediensten	BURGER	BURGERSCHAP
0800	Gewoon basisonderwijs	BURGER	BURGERSCHAP
0820	Deeltijds kunstonderwijs	BURGER	BURGERSCHAP
0870	Sociale voordelen	BURGER	BURGERSCHAP
0889	Ondersteunende diensten voor het algemeen onderwijsbeleid	BURGER	BURGERSCHAP
0900	Sociale bijstand	BURGER	BURGERSCHAP
0901	Voorschotten	BURGER	BURGERSCHAP
0903	Lokale opvanginitiatieven voor asielzoekers	BURGER	BURGERSCHAP
0904	Activering van tewerkstelling	BURGER	BURGERSCHAP
0909	Overige verrichtingen inzake sociaal beleid	BURGER	BURGERSCHAP
0911	Diensten en voorzieningen voor personen met een handicap	BURGER	BURGERSCHAP
0919	Overige activiteiten inzake ziekte en invaliditeit	BURGER	BURGERSCHAP
0930	Sociale huisvesting	BURGER	BURGERSCHAP
0943	Gezinshulp	BURGER	BURGERSCHAP
0944	Preventieve gezinsondersteuning	BURGER	BURGERSCHAP
0945	Kinderopvang	BURGER	BURGERSCHAP
0946	Thuisbezorgde maaltijden	BURGER	BURGERSCHAP
0947	Klusjesdienst	BURGER	BURGERSCHAP
0948	Poetsdienst	BURGER	BURGERSCHAP
0949	Overige gezinshulp	BURGER	BURGERSCHAP
0952	Assistentiewoningen	BURGER	BURGERSCHAP
0953	Woon- en zorgcentra	BURGER	BURGERSCHAP
0959	Overige verrichtingen betreffende ouderen	BURGER	BURGERSCHAP
0984	Ontsmetting en openbare reiniging	BURGER	BURGERSCHAP
0985	Gezondheids promotie en ziektepreventie	BURGER	BURGERSCHAP
0989	Overige dienstverlening inzake volksgezondheid	BURGER	BURGERSCHAP
0990	Begraafplaatsen	BURGER	BURGERSCHAP

OVERZICHT VAN DE OPBRENGST PER BELASTINGSOORT

De ontvangst uit de aanvullende personenbelasting is afhankelijk van de conjunctuur, de levensstandaard en de samenstelling van de inwoners van Nieuwpoort.

Daarnaast hangt de inning van de effectief verwezenlijkte ontvangsten voor de periode 2023 af van een aantal invloeden zoals het inkohieringsritme, uitzonderlijke inkomsten, verleende ontheffingen en andere onverwachte mogelijke invorderingsmoeilijkheden.

Voor 2023 werd er in tegenstelling tot 2022 iets meer geïnd dan in het meerjarenplan werd opgenomen.

Alle belastingkohieren werden in het eigen jaar 2023 opgemaakt en uitgestuurd.

Omschr. AR	Rekening		Meerjarenplan	
Opcentiemen op de onroerende voorheffing	13.226.394,94 €	42,72%	13.392.905,00 €	43,32%
Aanvullende belasting op de personenbelasting	3.298.587,93 €	10,65%	3.015.173,00 €	9,75%
Motorrijtuigen	201.796,14 €	0,65%	207.469,00 €	0,67%
Gewestbelasting op leegstand en verwaarlozing van bedrijfsru	0,00 €	0,00%	10.000,00 €	0,03%
Aansluiting waterleiding	4.303,97 €	0,01%	3.000,00 €	0,01%
Aanvragen omgevingsvergunningen	8.300,00 €	0,03%	10.000,00 €	0,03%
Diftar/ophaalronde	17.876,22 €	0,06%	13.000,00 €	0,04%
Toegang containerpark	67.162,26 €	0,22%	65.000,00 €	0,21%
Algemene milieubelasting op bedrijven	196.280,00 €	0,63%	196.000,00 €	0,63%
Belasting op vakantiewoningen	684.200,00 €	2,21%	650.000,00 €	2,10%
Kamers	138.100,00 €	0,45%	159.000,00 €	0,51%
Kampeerterreinen / kampeerverblijfparken	273.890,00 €	0,88%	273.000,00 €	0,88%
Reclameborden	27.755,00 €	0,09%	25.000,00 €	0,08%
Verspreiding kosteloos reclaimedrukwerk	99.322,04 €	0,32%	100.000,00 €	0,32%
Plaatsrecht markten	117.496,62 €	0,38%	118.000,00 €	0,38%
Plaatsrecht kermissen	4.575,00 €	0,01%	4.000,00 €	0,01%
Kaairechten	239.860,03 €	0,77%	220.000,00 €	0,71%
Belasting op ligplaatsen, aanmeerplaatsen en aanlegplaatsen	225.750,00 €	0,73%	225.000,00 €	0,73%
Strandexploitaties	19.300,00 €	0,06%	19.300,00 €	0,06%
Benzine-, olie- & persdrukpompen	6.270,00 €	0,02%	6.000,00 €	0,02%
Terrassen, windschermen, kramen, tafels en stoelen, enz.	410.355,00 €	1,33%	400.000,00 €	1,29%
Andere inname openbaar domein	293.051,66 €	0,95%	250.000,00 €	0,81%
B.O.D. voor organisatie evenementen	7.364,00 €	0,02%	10.000,00 €	0,03%
Bouwen	479.716,85 €	1,55%	275.000,00 €	0,89%
Activeringsheffing	-4.189,50 €	-0,01%	90.000,00 €	0,29%
Ontbreken van parkeerplaatsen	-95.244,57 €	-0,31%	200.000,00 €	0,65%
Leegstaande woningen & gebouwen	79.500,00 €	0,26%	50.000,00 €	0,16%
Krotten/verwaarloosde/ongeschikte woningen & gebouwen	7.500,00 €	0,02%	7.500,00 €	0,02%
Tweede verblijven	10.928.508,09 €	35,29%	10.925.000,00 €	35,33%
	30.963.781,68 €	100%	30.919.347,00 €	100%

OVERZICHT VAN DE PERSONEELSINZET

STAD Nieuwpoort

1. Aantal VTE

Schaalniveau	Voltijds				Deeltijds				Totaal
	S		C		S		C		
	man	vrouw	man	vrouw	man	vrouw	man	vrouw	
DG	1	1							2
A	1	5	1	2					9
B	3	7	8	13		0,5		1,3	32,8
C	4	1	11	20		2	1,8	6,11	45,91
D	4		82	7			6,93	11,21	111,14
E	1		5				0,9	0,5	7,4
Totalen	14	14	107	42	0	2,5	9,63	19,12	208,25
Totaal per categorie	28		149		2,5		28,75		208,25
Totaal VTE's	177				31,25				208,25

2. Aantal koppen

Schaalniveau	Voltijds				Deeltijds				Totaal
	S		C		S		C		
	man	vrouw	man	vrouw	man	vrouw	man	vrouw	
DG	1	1							2
A	1	5	1	2					9
B	3	7	8	13		1		2	34
C	4	1	11	20		3	3	11	53
D	4		82	7			10	16	119
E	1		5				1	1	8
Totalen	14	14	107	42	0	4	14	30	225
Totaal per categorie	28		149		4		44		225
Totaal VTE's	177				48				225

OCMW Nieuwpoort

1. Aantal voltijdse equivalenten (VTE)

Schaalniveau	voltijds						deeltijds						Totaal VTE's
	Vastbenoemd		Contractueel (niet-Gesco)		art 60		Vastbenoemd		Contractueel (niet-Gesco)		Gesco		
	man	vrouw	man	vrouw	man	vrouw	man	vrouw	man	vrouw			
Niveau A	1	1											2
Niveau B	1	2	2	5				1,3		3,8			15,1
Niveau C		2	3	3			0,8	4,45		4,62			17,87
Niveau D			2	7						11,82			20,82
Niveau E										0,5			0,5
GMM					8	3							
ific 17		1						0,8					1,8
ific 16													0
ific 15									1,11	0,5			1,61
ific 14		3		2					0,5	0,5			6
ific 14B		3		4				1,55		2,4			10,95
ific 12				1									1
ific 11b				13						1,78			14,78
ific 11				6						2,9			8,9
ific 5										0,5			0,5
ific 4				5						3,65			8,65
Totalen	2	12	7	46	8	3	0,8	8,1	1,61	32,97			110,48
Totaal per categorie	14		53		11		8,9		34,58				121,48
Totaal VTE's			78						43,48				121,48

2. Aantal koppen

Schaalniveau	VOLTIJDS						DEELTIJDS						Totaal VTE's
	Vastbenoemd		Contractueel (niet-Gesco)		art 60		Vastbenoemd		Contractueel (niet-Gesco)		Gesco		
	man	vrouw	man	vrouw	man	vrouw	man	vrouw	man	vrouw			
Niveau A	1	1											2
Niveau B	1	2	2	5				2		5			17
Niveau C		2	3	3			1	6		8			23
Niveau D			2	7						20			29
Niveau E										1			1
GMM					8	3							
ific 17		1						1					2
ific 16													0
ific 15									2	1			3
ific 14		3		2					1	1			7
ific 14B		3		4				2		3			12
ific 12				1									1
ific 11B				13						3			16
ific 11				6						4			10
ific 5										1			1
ific 4				5						5			10
Totalen	2	12	7	46	8	3	1	11	3	52	0	0	134
Totaal per categorie	14		53		11		12		55				145
Totaal aantal koppen			78						67				145

AANSLUITING WERKKAPITAAL MET BUDGETTAIR RESULTAAT

		31/12/2022	31/12/2023
Geldbeleggingen en liquide middelen		42.712.551,01	60.214.749,69
51	Aandelen en niet-vastrentende effecten	0,00	0,00
52	Vastrentende effecten	0,00	0,00
53	Termijndeposito's	28.205.605,89	52.555.521,86
54	Te incasseren vervallen waarden	0,00	0,00
55	Kredietinstellingen	14.472.502,07	7.621.275,11
57	Kassen	33.855,55	37.952,72
58	Interne overboekingen	587,50	0,00
Vorderingen op ten hoogste een jaar		4.300.711,05	4.579.223,46
40	Vorderingen uit ruiltransacties	1.607.377,70	1.643.556,69
41	Vorderingen uit niet-ruiltransacties	2.590.714,60	2.858.303,50
409	<i>Vorderingen uit ruiltransacties - waardeverminderingen (-)</i>	<i>36.072,32</i>	<i>16.053,06</i>
419	<i>Vorderingen uit niet-ruiltransacties - waardeverminderingen (-)</i>	<i>66.546,43</i>	<i>61.310,21</i>
Schulden op ten hoogste een jaar		7.014.416,27	9.051.568,87
43	Financiële schulden	0,00	0,00
44	Diverse schulden uit ruiltransacties	5.177.198,55	6.627.009,99
45	Schulden met betrekking tot bezoldigingen en sociale lasten	1.261.411,57	669.020,19
47	Schulden met betrekking tot belastingen	304.652,85	340.843,54
48	Diverse schulden uit niet-ruiltransacties	271.153,30	1.414.695,15
499	Wachtrekeningen	0,00	0,00
		31/12/2022	31/12/2023
Geldbeleggingen en liquide middelen		42.712.551,01	60.214.749,69
Vorderingen op ten hoogste een jaar		4.300.711,05	4.579.223,46
Schulden op ten hoogste een jaar		7.014.416,27	9.051.568,87
Werkkapitaal volgens P&S		39.998.845,79	55.742.404,28
Gecumuleerde budgettair resultaat volgens J2 (rubriek VII.)		39.998.845,79	55.742.404,28
Interne facturering tussen gemeente en OCMW		0,00	0,00
Tussenkost in de financiële verplichtingen van het OCMW		0,00	0,00
Te verantwoorden verschil		0,00	0,00

Boekjaar 2023 in grafiek

Exploitatie-uitgaven boekjaar 2023 in evolutie en grafiek

Exploitatie-ontvangsten boekjaar 2023 in evolutie en grafiek

Investeringsuitgaven boekjaar 2023 in evolutie en grafiek

Investeringsontvangsten boekjaar 2023 in evolutie en grafiek

Balans boekjaar 2023 in grafiek

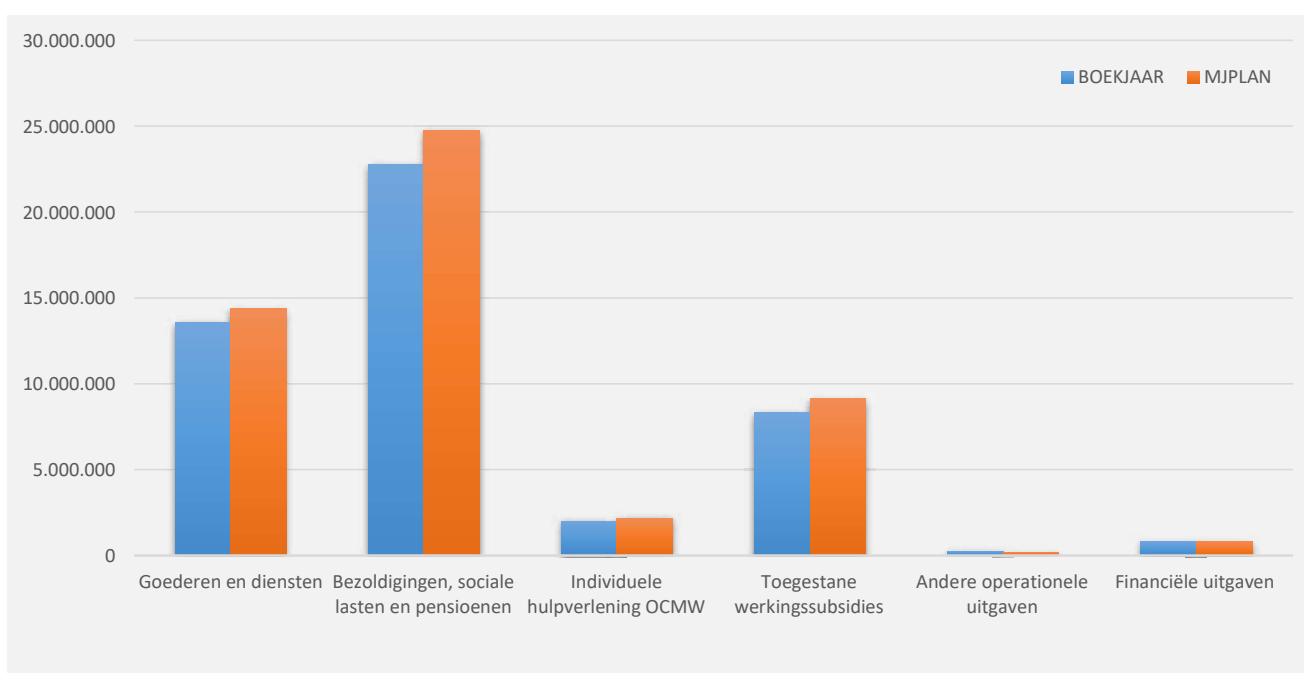
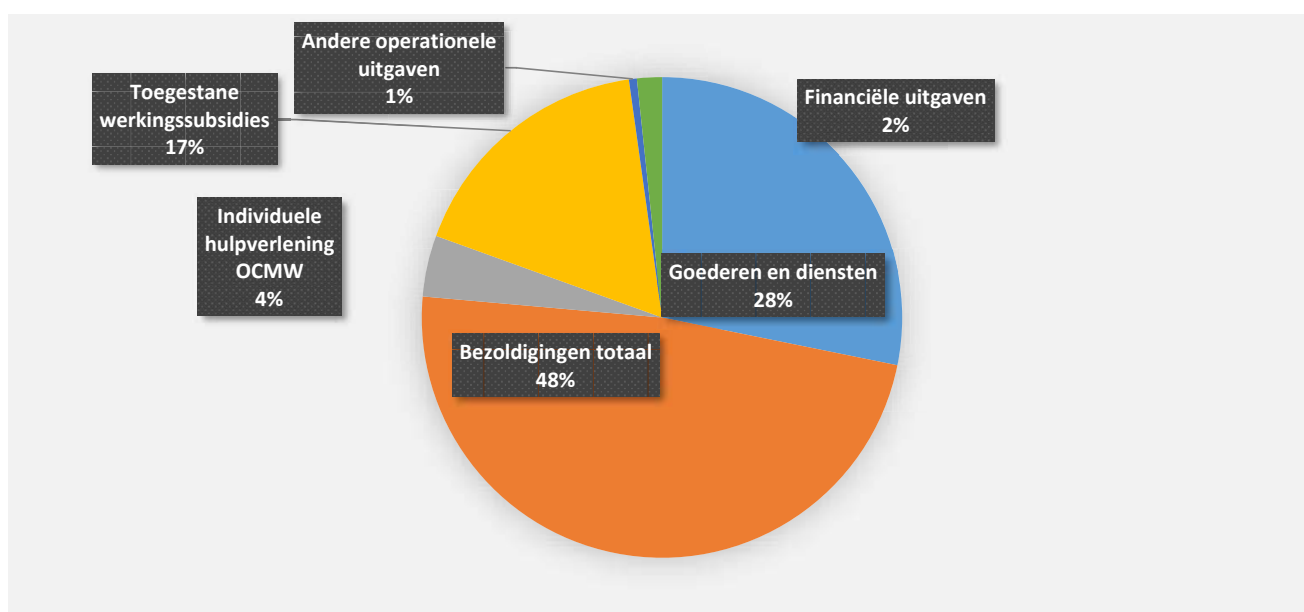
31/12/2023

31/12/2022

I. EXPLOITATIE-UITGAVEN	Code	48.059.780	47.375.433
A. Operationele uitgaven	60/4	47.256.275	46.458.912
1. Goederen en diensten	60/1	13.549.356	14.720.875
0119 Overige algemene diensten		3.812.038	4.199.856
0540 Visvangst		1.831.616	2.361.774
0953 Woon- en zorgcentra		1.785.091	1.861.648
0300 Ophalen en verwerken van huishoudelijk afval		1.429.286	1.276.131
0719 Overige evenementen		900.633	1.290.646
0680 Groene ruimte		707.800	521.052
0112 Personeelsdienst en vorming		479.434	462.169
0521 Toerisme - Sectorondersteuning		376.040	485.702
0110 Secretariaat		277.488	158.585
**** Overige beleidsvelden		1.949.932	2.103.312
2. Bezoldigingen, sociale lasten en pensioenen	62	23.160.687	22.017.686
0953 Woon- en zorgcentra		6.074.878	5.785.141
0119 Overige algemene diensten		3.227.416	3.000.309
0300 Ophalen en verwerken van huishoudelijk afval		1.840.037	1.829.750
0740 Sportsector- en verenigingsondersteuning		1.468.251	1.565.092
0680 Groene ruimte		1.292.357	1.147.243
0900 Sociale bijstand		1.041.156	864.504
0521 Toerisme - Sectorondersteuning		1.000.956	961.245
0111 Fiscale en financiële diensten		760.589	862.615
0112 Personeelsdienst en vorming		601.542	484.875
**** Overige beleidsvelden		5.853.506	5.516.911
3. Individuele hulpverlening door het O.C.M.W.	648	1.982.386	1.711.135
4. Toegestane werkingssubsidies	649	8.308.916	7.861.192
0400 Politiediensten		3.059.548	3.059.548
0740 Sportsector- en verenigingsondersteuning		2.781.399	1.971.832
0410 Brandweer		882.264	932.808
0719 Overige evenementen		245.433	367.205
0790 Erediensten		239.797	165.556
0629 Overig woonbeleid		181.035	353.189
0220 Parkeren		176.373	88.115
0800 Gewoon basisonderwijs		113.587	88.855
0709 Overige culturele instellingen		93.955	37.105
**** Overige beleidsvelden		535.525	796.980
5. Andere operationele uitgaven	640/7	254.931	148.023
0030 Financiële aangelegenheden		171.077	97.483
0119 Overige algemene diensten		57.809	7.159
0790 Erediensten		14.478	13.442
**** Overige beleidsvelden		11.568	29.939
B. Financiële uitgaven	65	803.505	916.521
0040 Transacties in verband met de openbare schuld		795.343	867.884
0030 Financiële aangelegenheden		8.162	48.637
C. Rechthebbenden uit het overschot van het boekjaar	694		

1. Samenstelling van de exploitatie-uitgaven 2023 - Vergelijking jaarrekening-meerjarenplan

Exploitatie-uitgaven	BOEKJAAR		MJPLAN		REAL%
	48.059.780	100%	51.695.502	100%	93%
Goederen en diensten	13.549.356	28%	14.363.632	28%	94%
Bezoldigingen, sociale lasten en pensioenen	22.789.183	47%	24.712.906	48%	92%
<i>Onderwijzend personeel ten laste van hogere overheid</i>	371.504	1%	341.867	1%	109%
Individuele hulpverlening OCMW	1.982.386	4%	2.170.500	4%	91%
Toegestane werkingsubsidies	8.308.916	17%	9.130.115	18%	91%
Andere operationele uitgaven	254.931	1%	167.912	0%	152%
Financiële uitgaven	803.505	2%	808.570	2%	99%
Rechthebbenden uit het overschot van het boekjaar					

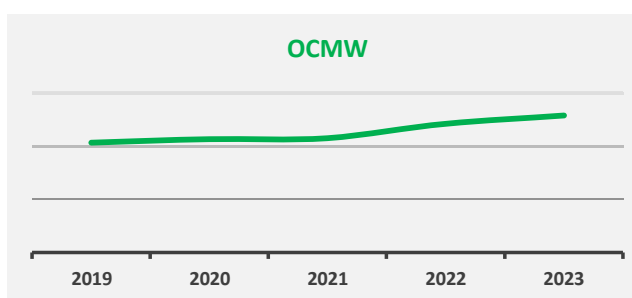
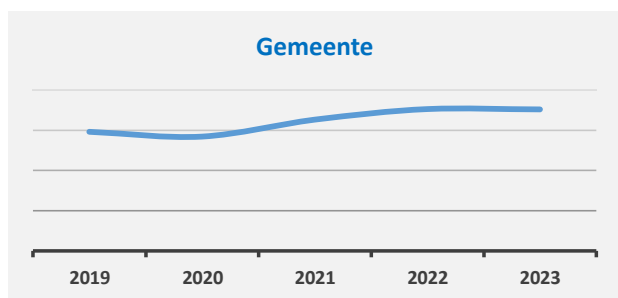
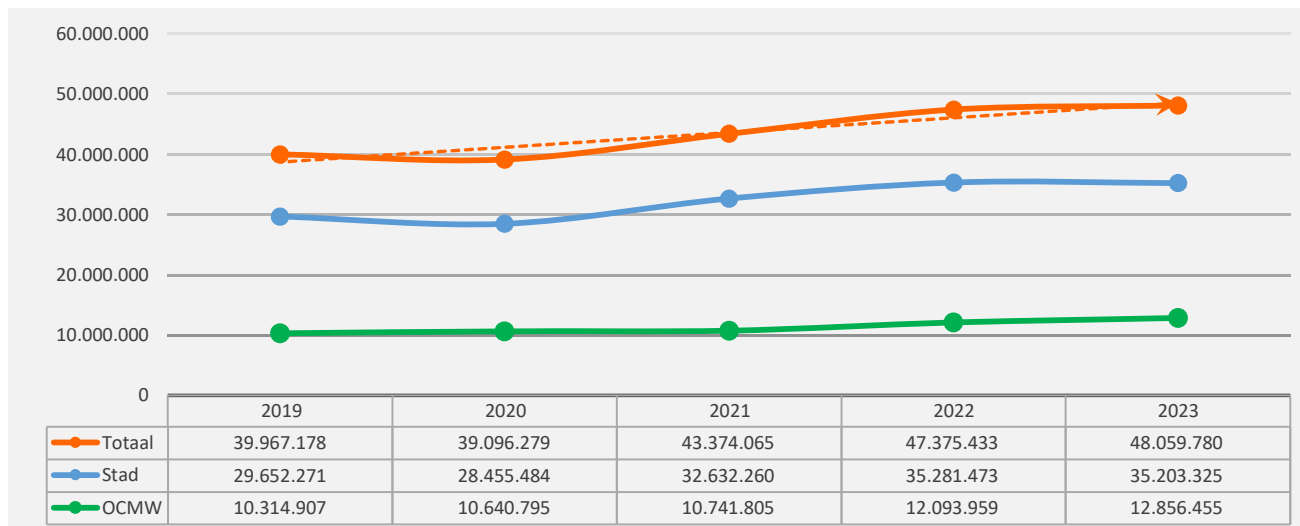
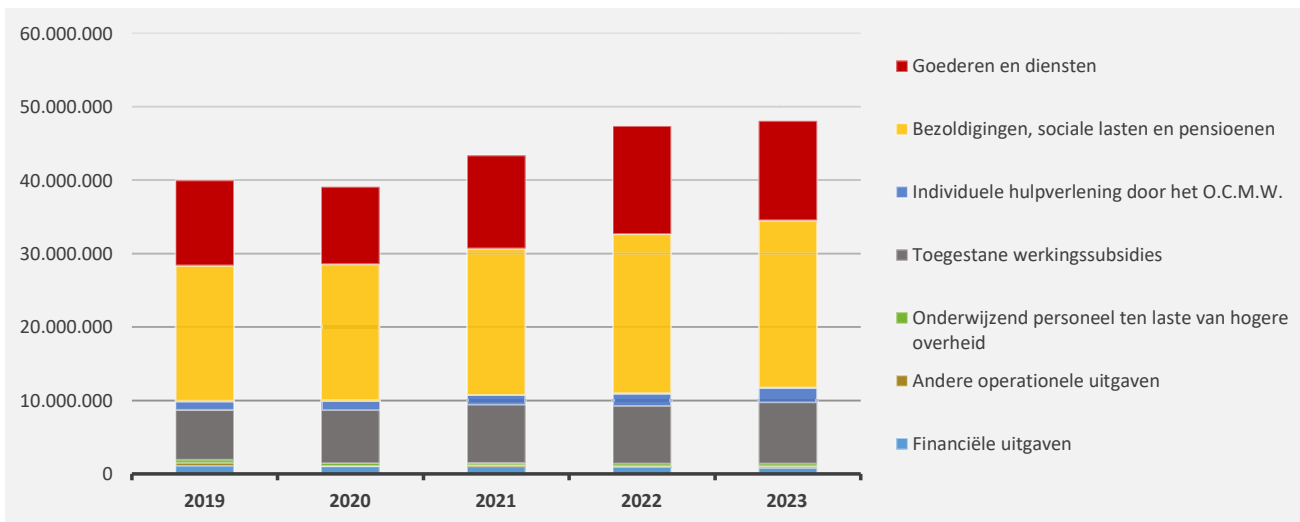


2. Evolutie van de exploitatie-uitgaven 2023-2019

▲ stijging ▼ daling

	2023		2022		2021	
▲ Exploitatie-uitgaven	48.059.780	100%	47.375.433	100%	43.374.065	100%
▼ Goederen en diensten	13.549.356	28%	14.720.875	31%	12.667.737	29%
▲ Bezoldigingen, sociale lasten en pensioenen	22.789.183	47%	21.681.669	46%	19.979.272	46%
▲ <i>Onderwijzend personeel ten laste van hogere overheid</i>	371.504	1%	336.017	1%	332.640	1%
▲ Individuele hulpverlening door het O.C.M.W.	1.982.386	4%	1.711.135	4%	1.320.953	3%
▲ Toegestane werkingsubsidies *	8.308.916	17%	7.861.192	17%	7.887.318	18%
▲ Andere operationele uitgaven	254.931	1%	148.023	0%	157.972	0%
▼ Financiële uitgaven	803.505	2%	916.521	2%	1.028.174	2%

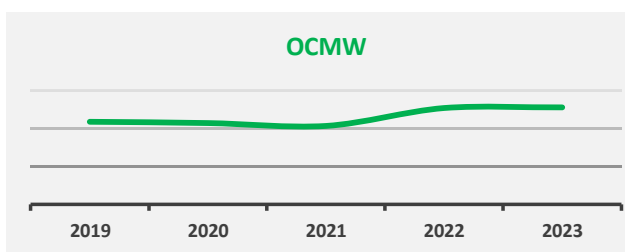
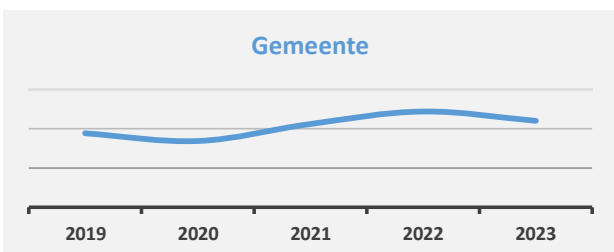
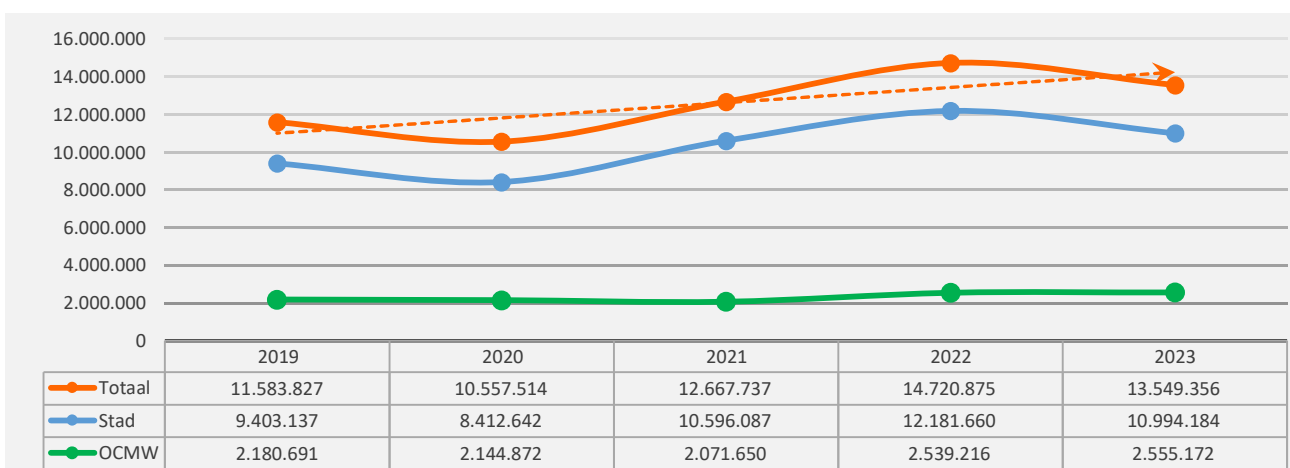
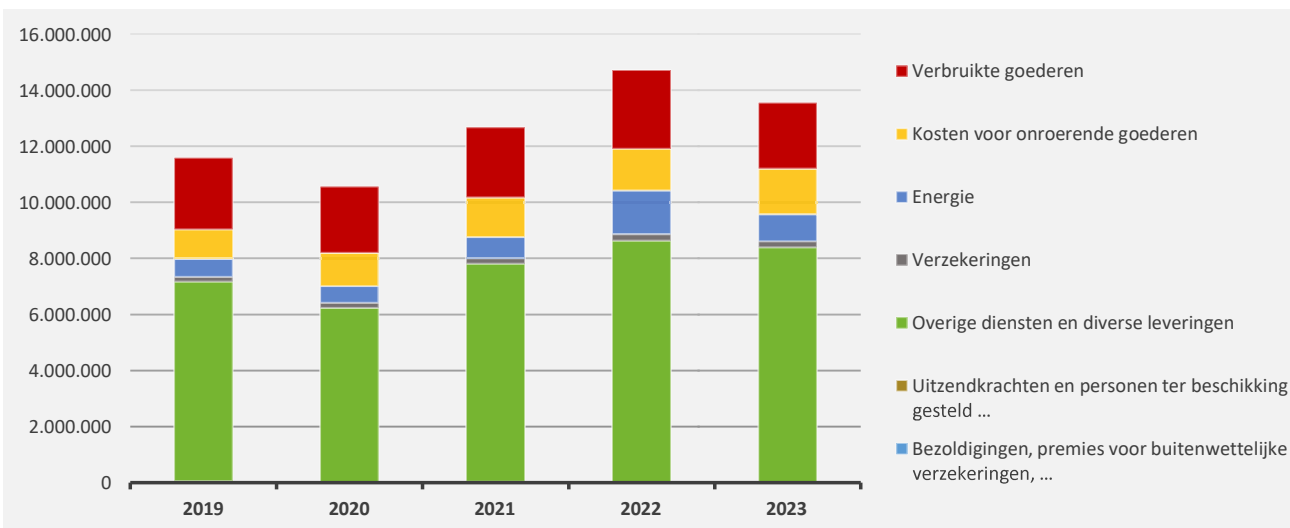
* Exclusief de 'gemeentelijke bijdrage in het tekort van het OCMW'



3. Evolutie van de 'goederen en diensten' 2023-2019

▲ stijging ▼ daling

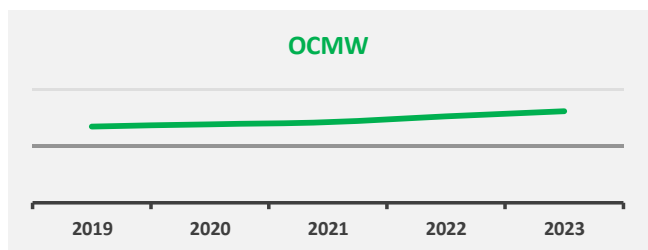
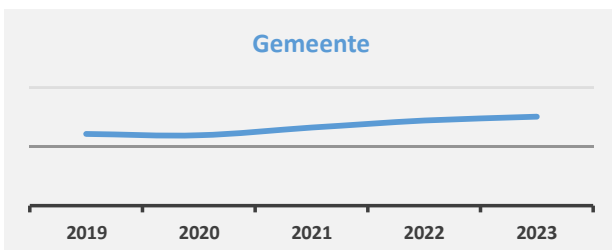
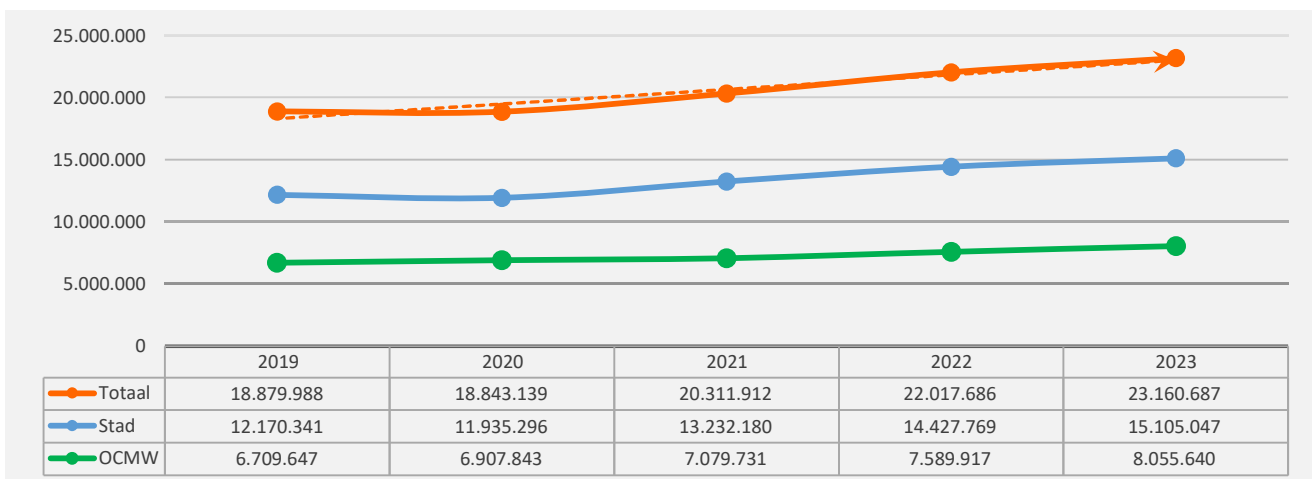
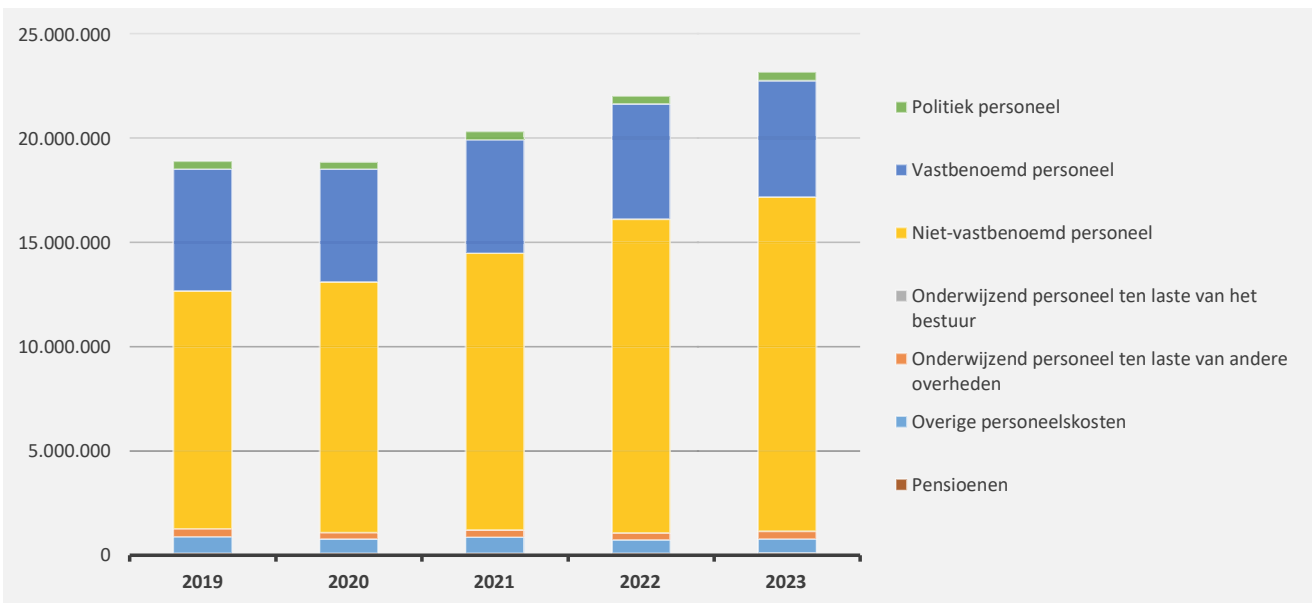
	2023		2022		2021	
▼ Goederen en diensten	13.549.356	100%	14.720.875	100%	12.667.737	100%
▼ Verbruikte goederen	2.346.642	17%	2.813.957	19%	2.499.501	20%
▲ Kosten voor onroerende goederen	1.633.992	12%	1.479.693	10%	1.411.373	11%
▼ Energie	958.242	7%	1.563.868	11%	754.525	6%
▼ Elektriciteit	762.441		1.192.089		614.196	
▼ Gas	195.801		371.779		140.329	
▶ Aardolieproducten						
▼ Verzekeringen	219.411	2%	235.885	2%	189.933	1%
▼ Overige diensten en diverse leveringen	8.372.673	62%	8.593.550	58%	7.770.098	61%
▼ Uitzendkrachten en personen ter beschikking gesteld ...	18.396	0%	33.922	0%	42.307	0%
▶ Bezoldigingen, premies voor buitenwettelijke verzekeringen, ...						



4. Evolutie van de personeelskosten 2023-2019

▲ stijging ▼ daling

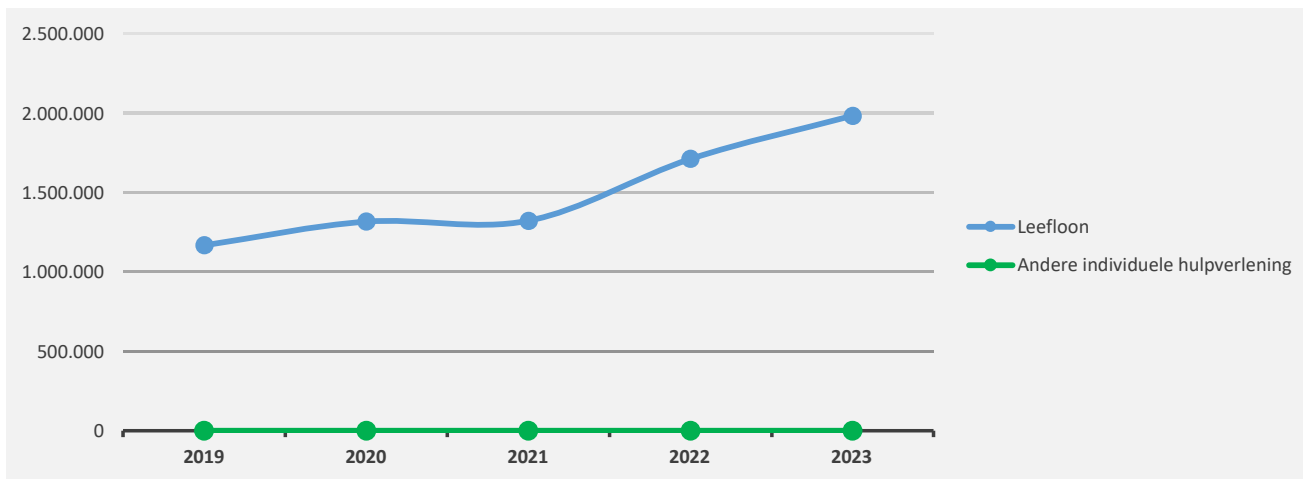
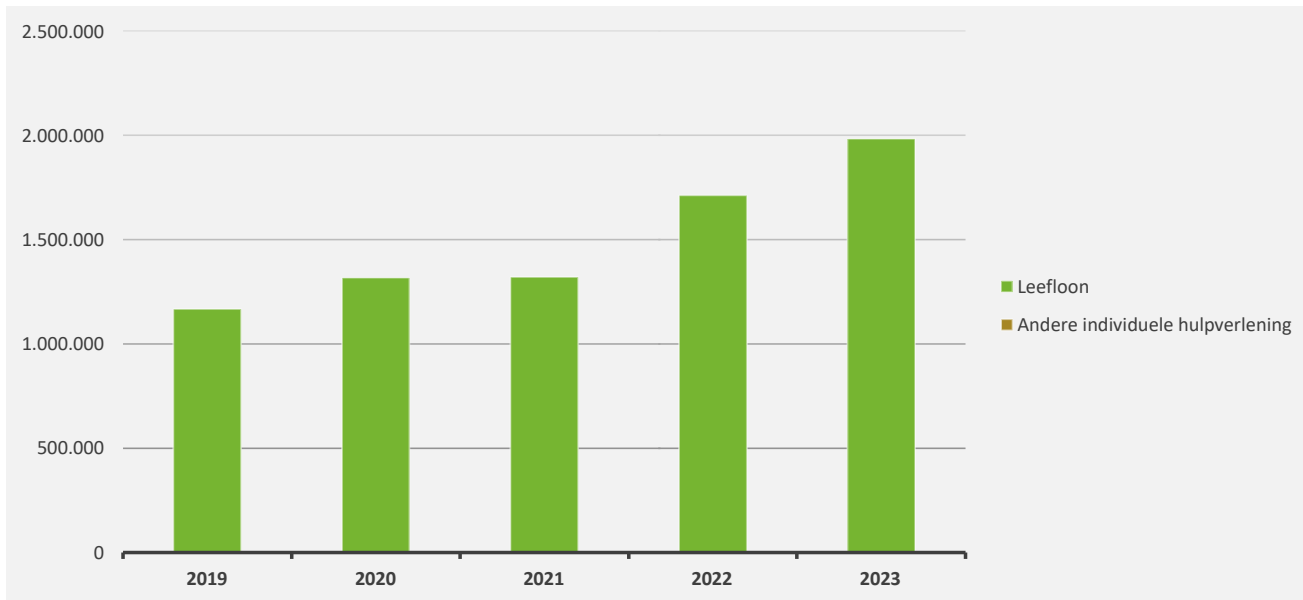
	2023		2022		2021
▲ Personeelskosten	23.160.687		22.017.686		20.311.912
▲ Bezoedingen en werkgeversbijdragen	22.011.659	100%	20.951.112	100%	19.103.285
▲ Politiek personeel	418.886	2%	392.368	2%	378.402
▲ Vastbenoemd personeel	5.581.434	25%	5.524.584	26%	5.459.148
▲ Niet-vastbenoemd personeel	16.011.339	73%	15.034.161	72%	13.265.735
▶ Onderwijzend personeel ten laste van het bestuur					
▲ Onderwijzend personeel ten laste van andere overheden	371.504		336.017		332.640
▲ Overige personeelskosten	666.022		628.963		771.923
▲ Pensioenen	111.502		101.594		104.064



5. Evolutie van de individuele hulpverlening door het OCMW 2023-2019

▲ stijging ▼ daling

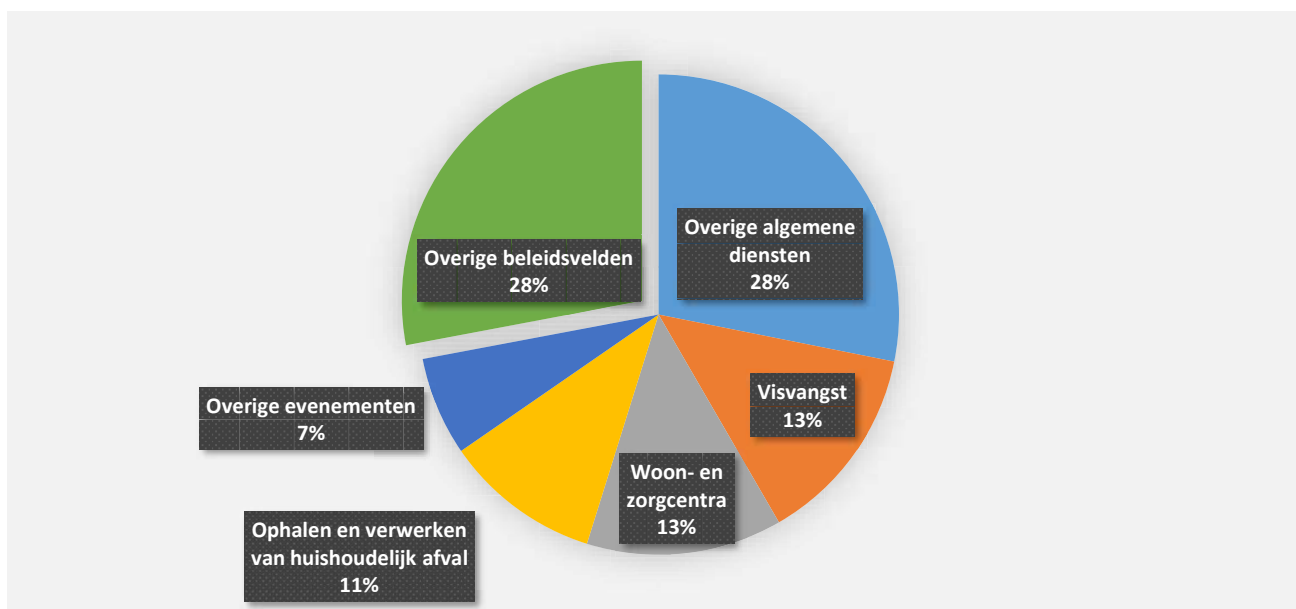
	2023		2022		2021	
▲ Individuele hulpverlening door het OCMW	1.982.386	100%	1.711.135	100%	1.320.953	100%
▲ Leefloon	1.982.386	100%	1.711.135	100%	1.320.953	100%
▶ Andere individuele hulpverlening						



6. Verdeling van de 'goederen en diensten' per beleidsveld 2023-2022 / meerjarenplan 2023

▲ stijging ▼ daling

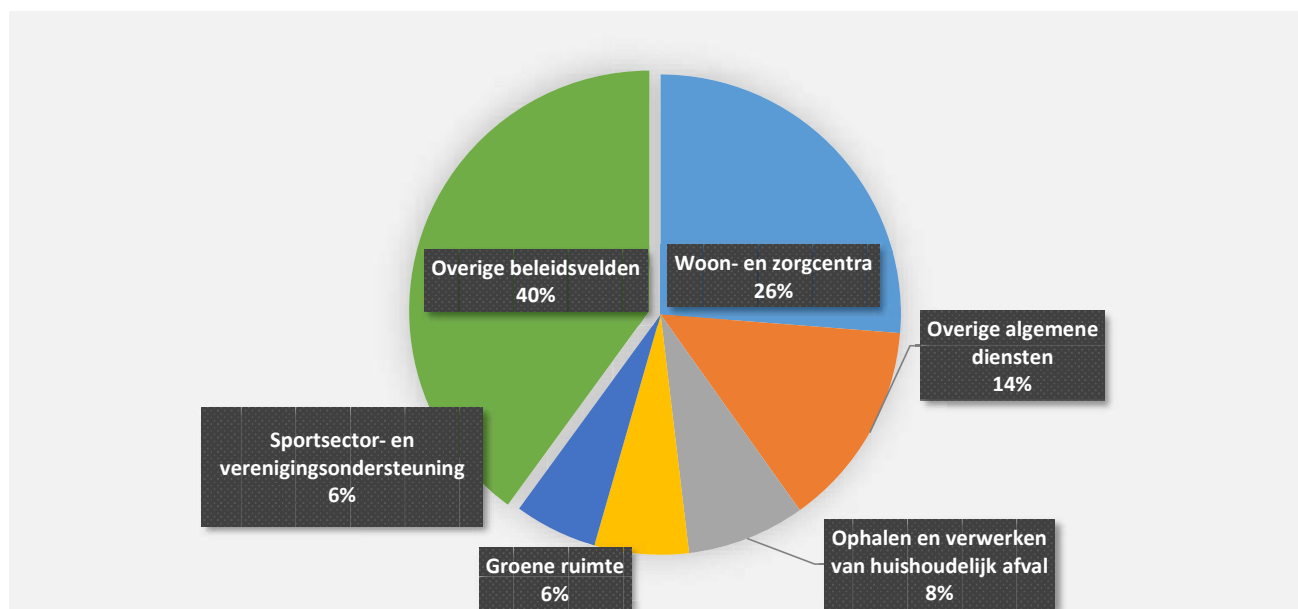
	2023		2022		MJPLAN	
▼ Goederen en diensten	13.549.356	100%	14.720.875	100%	14.363.632	100%
▼ 0119 Overige algemene diensten	3.812.038	28%	4.199.856	29%	4.060.640	28%
▼ 0540 Visvangst	1.831.616	14%	2.361.774	16%	2.021.090	14%
▼ 0953 Woon- en zorgcentra	1.785.091	13%	1.861.648	13%	1.844.700	13%
▲ 0300 Ophalen en verwerken van huishoudelijk afval	1.429.286	11%	1.276.131	9%	1.376.500	10%
▼ 0719 Overige evenementen	900.633	7%	1.290.646	9%	870.043	6%
▲ 0680 Groene ruimte	707.800	5%	521.052	4%	611.100	4%
▲ 0112 Personeelsdienst en vorming	479.434	4%	462.169	3%	508.973	4%
▼ 0521 Toerisme - Sectorondersteuning	376.040	3%	485.702	3%	388.850	3%
▲ 0110 Secretariaat	277.488	2%	158.585	1%	292.025	2%
▼ 0200 Wegen	259.423	2%	445.592	3%	364.010	3%
▲ 0190 Overig algemeen bestuur	209.950	2%	175.127	1%	220.520	2%
▲ 0930 Sociale huisvesting	206.986	2%	192.805	1%	191.400	1%
▲ 0750 Jeugdsector- en verenigingsondersteuning	151.527	1%	150.341	1%	176.800	1%
▼ 0740 Sportsector- en verenigingsondersteuning	123.231	1%	147.195	1%	160.650	1%
▲ 0909 Overige verrichtingen inzake sociaal beleid	112.318	1%	89.260	1%	146.650	1%
▲ 0130 Administratieve dienstverlening	111.864	1%	104.031	1%	127.362	1%
▲ 0670 Straatverlichting	103.371	1%	89.401	1%	100.000	1%
▲ 0800 Gewoon basisonderwijs	91.638	1%	85.601	1%	96.800	1%
▲ 0952 Assistentiewoningen	74.056	1%	56.828	0%	81.200	1%
▼ 0709 Overige culturele instellingen	63.984	0%	104.042	1%	85.650	1%
▼ **** Overige beleidsvelden	441.584	3%	463.089	3%	638.669	4%



7. Verdeling van de personeelskosten per beleidsveld 2023-2022 / meerjarenplan 2023

▲ stijging ▼ daling

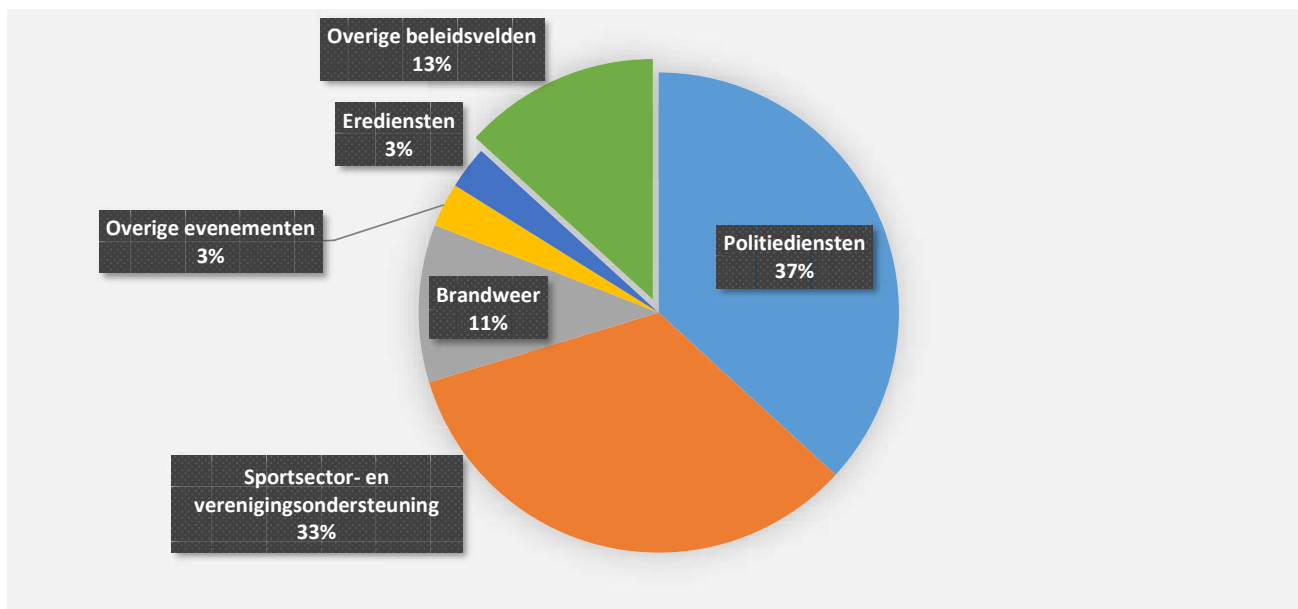
	2023		2022		MJPLAN	
▲ Personeelskosten	23.160.687	100%	22.017.686	100%	25.054.773	100%
▲ 0953 Woon- en zorgcentra	6.074.878	26%	5.785.141	26%	6.252.154	25%
▲ 0119 Overige algemene diensten	3.227.416	14%	3.000.309	14%	3.404.780	14%
▲ 0300 Ophalen en verwerken van huishoudelijk afval	1.840.037	8%	1.829.750	8%	2.282.102	9%
▼ 0740 Sportsector- en verenigingsondersteuning	1.468.251	6%	1.565.092	7%	1.547.776	6%
▲ 0680 Groene ruimte	1.292.357	6%	1.147.243	5%	1.306.427	5%
▲ 0900 Sociale bijstand	1.041.156	4%	864.504	4%	1.103.657	4%
▲ 0521 Toerisme - Sectorondersteuning	1.000.956	4%	961.245	4%	1.081.332	4%
▼ 0111 Fiscale en financiële diensten	760.589	3%	862.615	4%	793.650	3%
▲ 0112 Personeelsdienst en vorming	601.542	3%	484.875	2%	567.428	2%
▲ 0100 Politieke organen	530.388	2%	493.962	2%	507.560	2%
▼ 0800 Gewoon basisonderwijs	484.884	2%	502.180	2%	525.927	2%
▲ 0750 Jeugdsector- en verenigingsondersteuning	457.605	2%	453.229	2%	561.676	2%
▼ 0710 Feesten en plechtigheden	426.266	2%	430.038	2%	468.006	2%
▲ 0600 Ruimtelijke planning	379.958	2%	283.939	1%	432.819	2%
▲ 0703 Openbare bibliotheken	352.367	2%	286.013	1%	355.426	1%
▲ 0540 Visvangst	345.655	1%	320.123	1%	415.269	2%
▼ 0110 Secretariaat	339.452	1%	437.913	2%	361.581	1%
▲ 0709 Overige culturele instellingen	316.720	1%	312.614	1%	359.885	1%
▲ 0190 Overig algemeen bestuur	310.301	1%	236.318	1%	648.861	3%
▲ 0904 Activering van tewerkstelling	310.032	1%	258.363	1%	354.312	1%
▲ **** Overige beleidsvelden	1.599.877	7%	1.502.218	7%	1.724.145	7%



8. Verdeling van de toegestane subsidies per beleidsveld 2023-2022 / meerjarenplan 2023

▲ stijging ▼ daling

	2023		2022		MJPLAN	
▲ Toegestane subsidies	8.308.916	100%	7.861.192	100%	9.130.115	100%
▶ 0400 Politiediensten	3.059.548	37%	3.059.548	39%	3.059.548	34%
▲ 0740 Sportsector- en verenigingsondersteuning	2.781.399	33%	1.971.832	25%	2.920.326	32%
▼ 0410 Brandweer	882.264	11%	932.808	12%	1.300.261	14%
▼ 0719 Overige evenementen	245.433	3%	367.205	5%	293.500	3%
▲ 0790 Erediensten	239.797	3%	165.556	2%	239.800	3%
▼ 0629 Overig woonbeleid	181.035	2%	353.189	4%	235.000	3%
▲ 0220 Parkeren	176.373	2%	88.115	1%	200.000	2%
▲ 0800 Gewoon basisonderwijs	113.587	1%	88.855	1%	79.500	1%
▲ 0709 Overige culturele instellingen	93.955	1%	37.105	0%	129.300	1%
▼ 0900 Sociale bijstand	92.158	1%	99.107	1%	100.000	1%
▲ 0521 Toerisme - Sectorondersteuning	80.279	1%	77.153	1%	80.000	1%
▲ 0943 Gezinshulp	71.661	1%	58.244	1%	80.740	1%
▼ 0500 Handel en middenstand	71.570	1%	329.165	4%	87.500	1%
▲ 0909 Overige verrichtingen inzake sociaal beleid	45.297	1%	43.211	1%	48.000	1%
▲ 0710 Feesten en plechtigheden	41.330	0%	30.597	0%	42.000	0%
▲ 0210 Openbaar vervoer	31.513	0%	29.437	0%	46.000	1%
▲ 0750 Jeugdsector- en verenigingsondersteuning	30.475	0%	28.442	0%	35.000	0%
▲ 0112 Personeelsdienst en vorming	12.000	0%	6.000	0%	6.000	0%
▲ 0985 Gezondheids promotie en ziektepreventie	10.715	0%	5.587	0%	10.000	0%
▲ 0820 Deeltijds kunstonderwijs	10.713	0%	1.964	0%	10.000	0%
▼ **** Overige beleidsvelden	37.814	0%	88.071	1%	127.640	1%



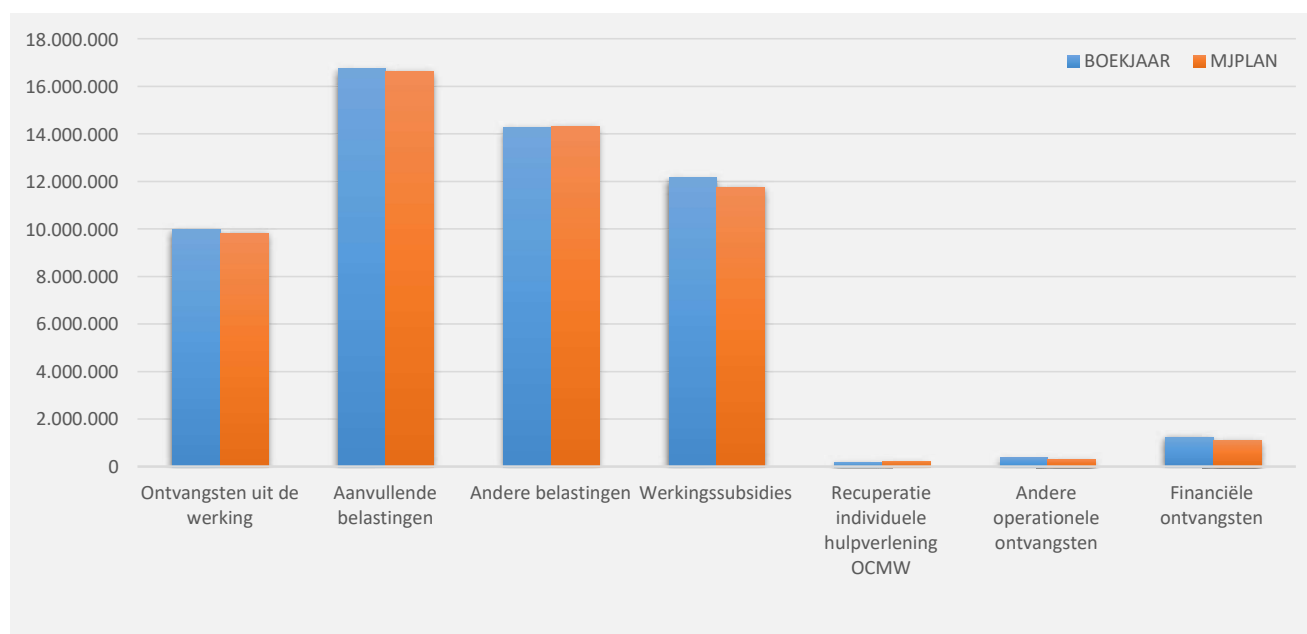
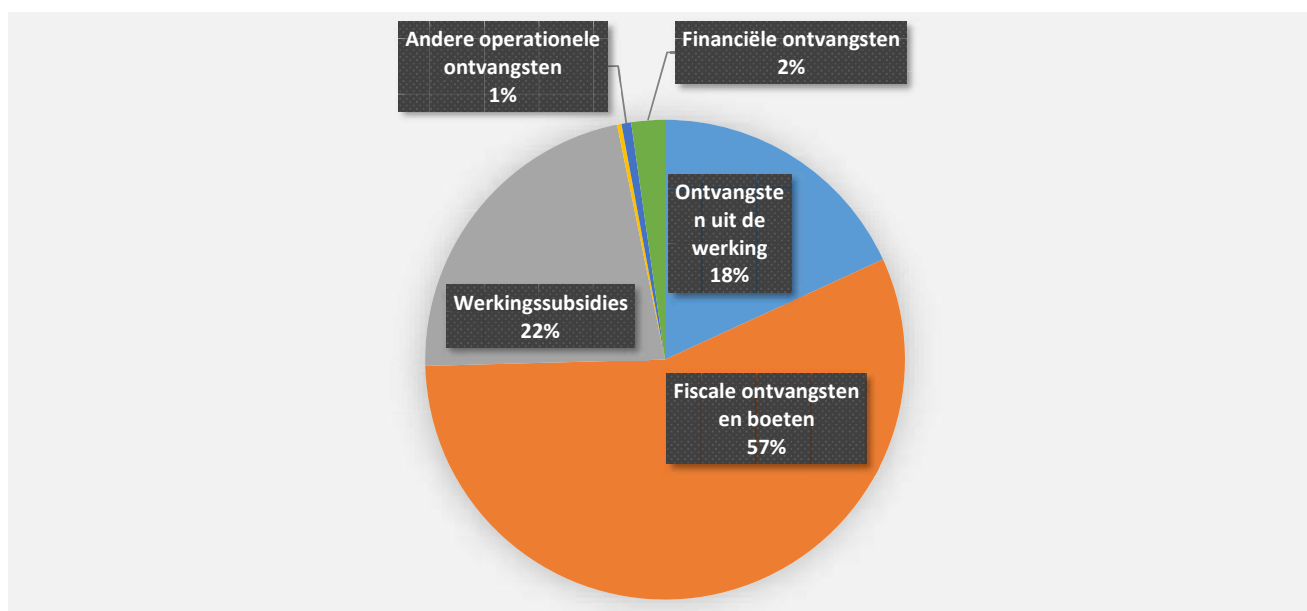
31/12/2023

31/12/2022

II. EXPLOITATIE-ONTVANGSTEN	Code	54.847.301	48.527.444
A. Operationele ontvangsten	70/4	53.607.682	47.463.331
1. Ontvangsten uit de werking	70	9.944.158	9.771.653
0953 Woon- en zorgcentra		5.502.265	5.006.061
0540 Visvangst		1.802.547	2.347.051
0300 Ophalen en verwerken van huishoudelijk afval		641.431	682.998
0500 Handel en middenstand		340.348	145.246
0930 Sociale huisvesting		221.416	190.119
0952 Assistentiewoningen		205.501	194.772
0719 Overige evenementen		150.158	109.780
**** Overige beleidsvelden		1.080.490	1.095.627
2. Fiscale ontvangsten en boeten	73	30.963.782	26.393.584
a. Aanvullende belastingen		16.726.779	14.880.144
Opcentiemen op de onroerende voorheffing	7300	13.226.395	12.102.678
Aanvullende belasting op de personenbelasting	7301	3.298.588	2.551.194
Andere aanvullende belastingen	7302/9	201.796	226.271
b. Andere belastingen en boetes	731/9	14.237.003	11.513.440
Tweede verblijven	7377	10.928.508	9.228.395
Verblijfsbelasting	73419	684.200	
Bouwen	7370	479.717	205.420
Terrassen, tafels, stoelen	73608	410.355	406.965
Andere inname openbaar domein	73610	293.052	48.904
Overige belastingen	****	1.441.171	1.623.757
3. Werkingssubsidies		12.175.176	10.876.869
a. Algemene werkingssubsidies		7.497.347	7.437.987
Gemeentefonds (basis- en aanvullende dotatie)	7400	4.409.203	4.371.328
Andere algemene werkingssubsidies	7401/4	3.088.144	3.066.659
b. Specifieke werkingssubsidies	7405/9	4.677.829	3.438.881
0900 Sociale bijstand		1.872.880	1.270.437
0953 Woon- en zorgcentra		1.432.312	1.204.490
0800 Gewoon basisonderwijs		440.247	434.325
0112 Personeelsdienst en vorming		302.509	26.909
0300 Ophalen en verwerken van huishoudelijk afval		127.250	107.715
0719 Overige evenementen		90.000	14.159
0521 Toerisme - Sectorondersteuning		89.882	2.646
**** Overige beleidsvelden		322.748	378.200
4. Recuperatie individuele hulpverlening	748	170.082	158.491
5. Andere operationele ontvangsten	742/7	354.484	262.735
0030 Financiële aangelegenheden		95.366	48.326
0112 Personeelsdienst en vorming		59.454	30.733
0119 Overige algemene diensten		54.094	34.806
**** Overige beleidsvelden		145.571	148.870
B. Financiële ontvangsten	75	1.239.619	1.064.113
0650 Gasvoorziening		366.890	330.201
0640 Elektriciteitsvoorziening		266.519	315.222
0030 Financiële aangelegenheden		266.466	153.507
0690 Overige nutsvoorzieningen		184.600	163.202
**** Overige beleidsvelden		155.144	101.981
C. Tussenkost door derden in het tekort van het boekjaar	794		

1. Samenstelling van de exploitatieontvangsten 2023 - Vergelijking rekening-meerjarenplan

	BOEKJAAR		MJPLAN		REAL%
Exploitatieontvangsten	54.847.301	100%	54.060.629	100%	101%
Ontvangsten uit de werking	9.944.158	18%	9.797.783	18%	101%
Fiscale ontvangsten en boeten	30.963.782	56%	30.919.347	57%	100%
<i>Aanvullende belastingen</i>	<i>16.726.779</i>		<i>16.625.547</i>		<i>101%</i>
<i>Andere belastingen</i>	<i>14.237.003</i>		<i>14.293.800</i>		<i>100%</i>
Werkingsubsidies	12.175.176	22%	11.756.697	22%	104%
Recuperatie individuele hulpverlening OCMW	170.082	0%	217.325	0%	78%
Andere operationele ontvangsten	354.484	1%	287.856	1%	123%
Financiële ontvangsten	1.239.619	2%	1.081.621	2%	115%
Tussenkost door derden in het tekort van het boekjaar					

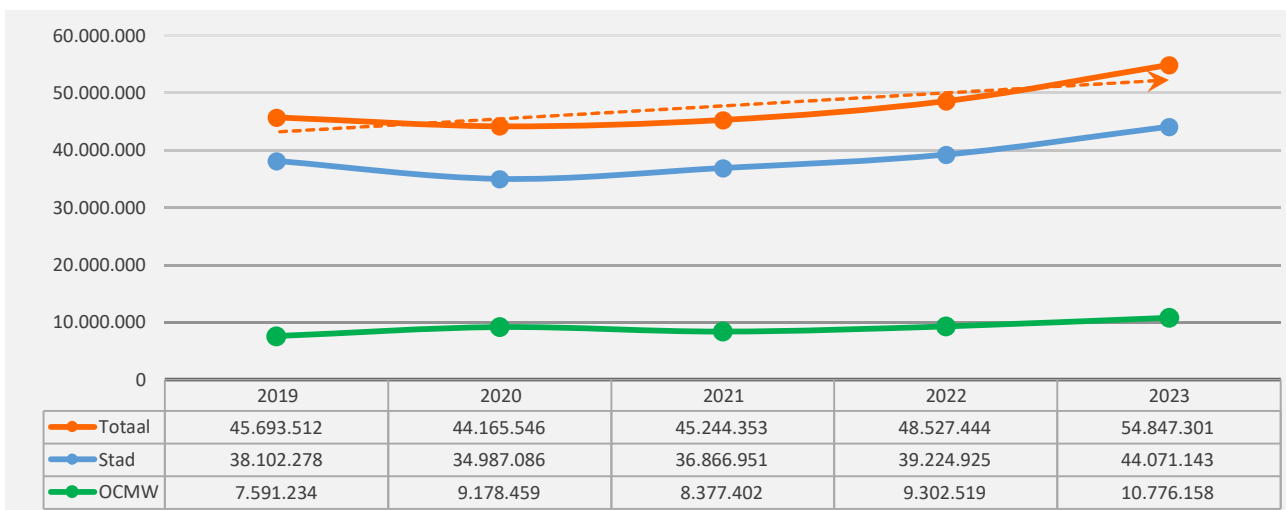
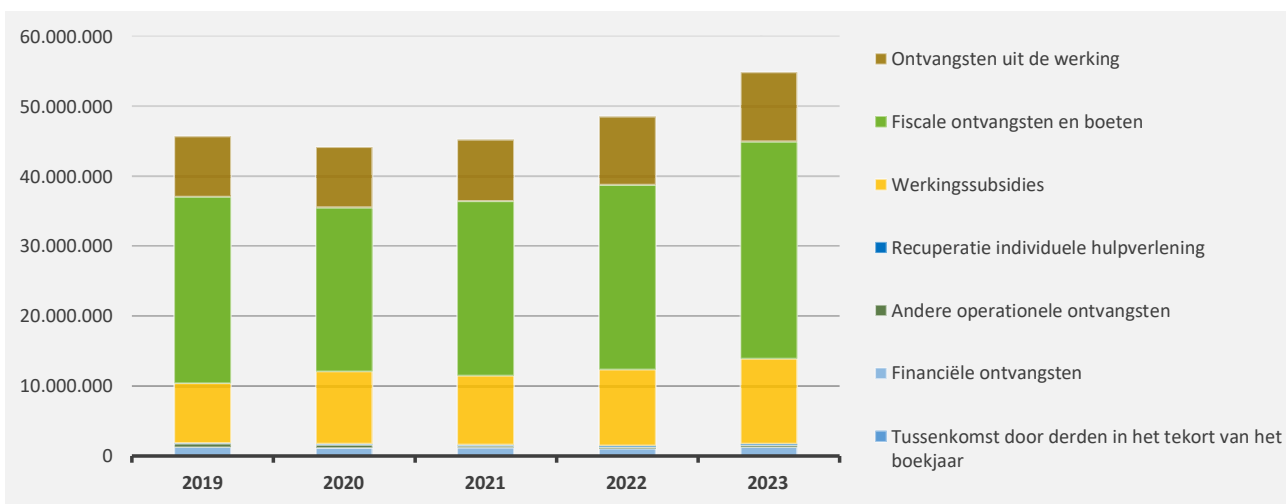


2. Evolutie van de exploitatie-ontvangsten 2023-2019

▲ stijging ▼ daling

	2023		2022		2021	
▲ Exploitatie-ontvangsten	54.847.301	100%	48.527.444	100%	45.244.353	100%
▲ Ontvangsten uit de werking	9.944.158	18%	9.771.653	20%	8.803.903	19%
▲ Fiscale ontvangsten en boeten	30.963.782	56%	26.393.584	54%	24.937.296	55%
▲ <i>Aanvullende belastingen</i>	<i>16.726.779</i>		<i>14.880.144</i>		<i>13.994.524</i>	
▲ <i>Andere belastingen en boeten</i>	<i>14.237.003</i>		<i>11.513.440</i>		<i>10.942.773</i>	
▲ Werkingssubsidies *	12.175.176	22%	10.876.869	22%	9.890.662	22%
▲ Recuperatie individuele hulpverlening	170.082	0%	158.491	0%	101.857	0%
▲ Andere operationele ontvangsten	354.484	1%	262.735	1%	303.363	1%
▲ Financiële ontvangsten	1.239.619	2%	1.064.113	2%	1.207.272	3%
▶ Tussenkost door derden in het tekort van het boekjaar						

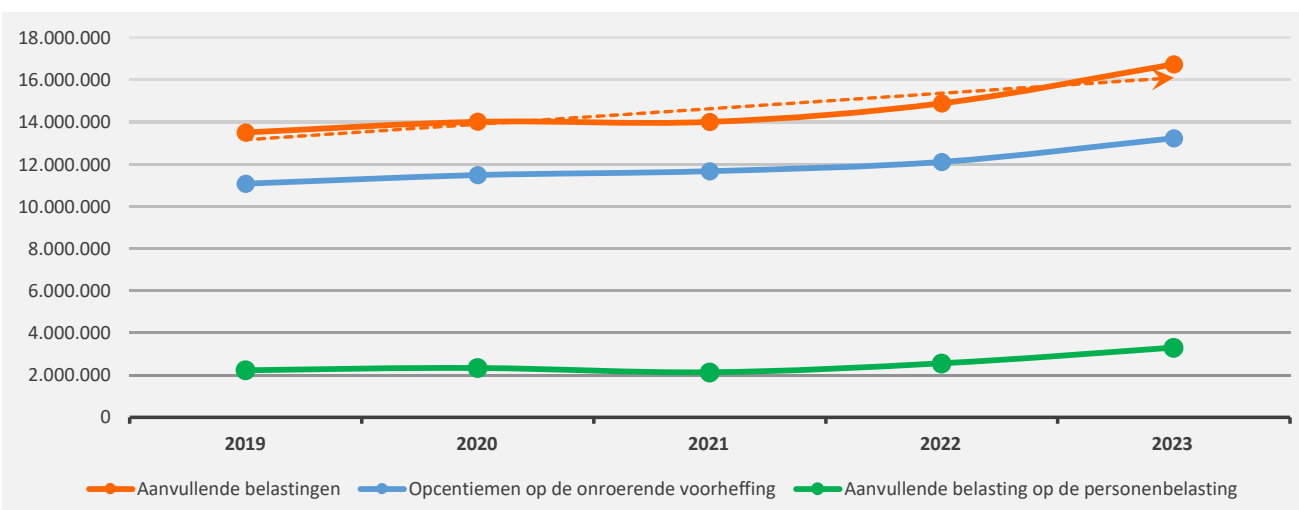
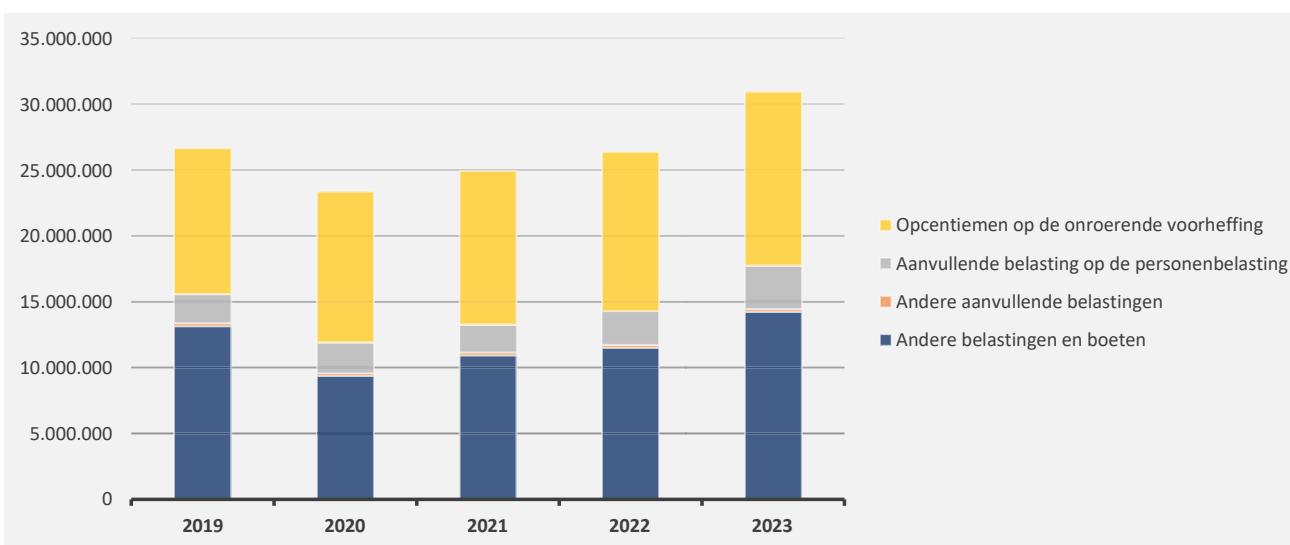
* Exclusief de 'gemeentelijke bijdrage in het tekort van het OCMW'



3. Evolutie van de fiscale ontvangsten en boeten 2023-2019

▲ stijging ▼ daling

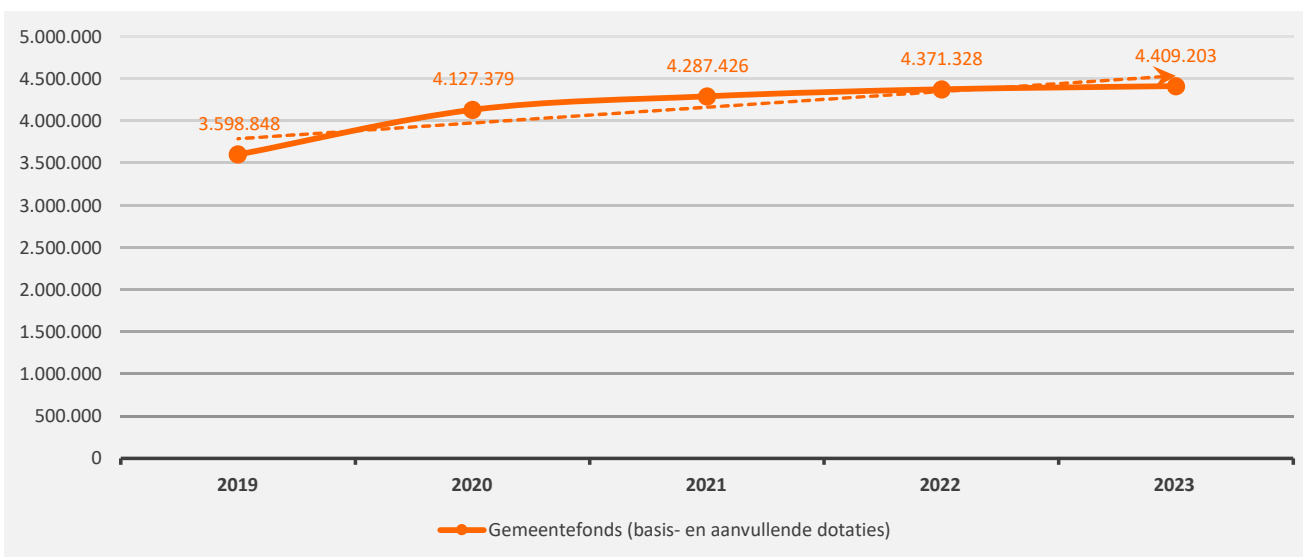
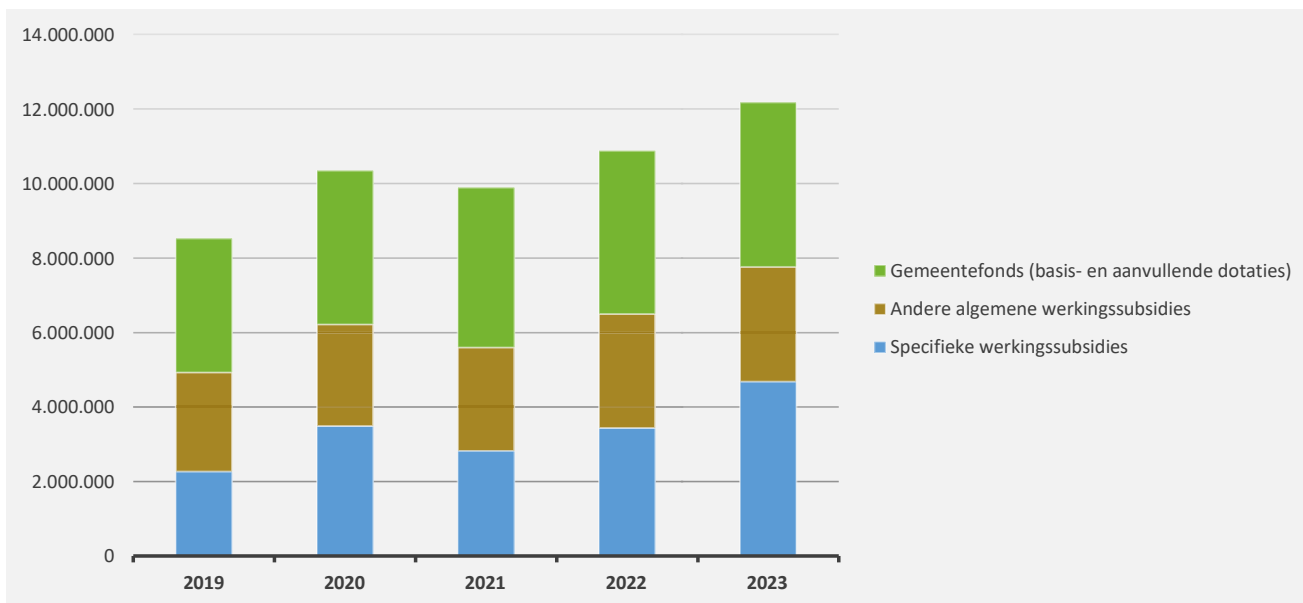
	2023		2022		2021
▲ Fiscale ontvangsten	30.963.782		26.393.584		24.937.296
▲ Aanvullende belastingen	16.726.779	100%	14.880.144	100%	13.994.524
▲ <i>Opcentiemen op de onroerende voorheffing</i>	<i>13.226.395</i>	79%	<i>12.102.678</i>	81%	<i>11.664.638</i>
▲ <i>Aanvullende belasting op de personenbelasting</i>	<i>3.298.588</i>	20%	<i>2.551.194</i>	17%	<i>2.129.948</i>
▼ <i>Andere aanvullende belastingen</i>	<i>201.796</i>	1%	<i>226.271</i>	2%	<i>199.938</i>
▲ Andere belastingen en boeten	14.237.003	100%	11.513.440	100%	10.942.773
▲ <i>Tweede verblijven</i>	<i>10.928.508</i>	77%	<i>9.228.395</i>	80%	<i>9.248.309</i>
▲ <i>Verblijfsbelasting</i>	<i>684.200</i>	5%			
▲ <i>Bouwen</i>	<i>479.717</i>	3%	<i>205.420</i>	2%	<i>38.666</i>
▲ <i>Terrassen, tafels, stoelen</i>	<i>410.355</i>	3%	<i>406.965</i>	4%	
▲ <i>Andere inname openbaar domein</i>	<i>293.052</i>	2%	<i>48.904</i>	0%	<i>235.653</i>
▲ <i>Kampeerterrainen / kampeerverblijfparken</i>	<i>273.890</i>	2%	<i>242.500</i>	2%	<i>402.560</i>
▲ <i>Kaairechten</i>	<i>239.860</i>	2%	<i>87.038</i>	1%	<i>158.720</i>
▲ <i>Dagbladkiosken, frituurkramen, handelsinrichtingen</i>	<i>225.750</i>	2%			
▲ <i>Algemene bedrijfsbelasting</i>	<i>196.280</i>	1%	<i>187.241</i>	2%	<i>181.578</i>
▲ <i>Kamers</i>	<i>138.100</i>	1%	<i>116.480</i>	1%	<i>102.830</i>
▼ <i>Overige belastingen</i>	<i>367.291</i>	3%	<i>990.498</i>	9%	<i>574.458</i>



4. Evolutie van de werkingssubsidies 2023-2019

▲ stijging ▼ daling

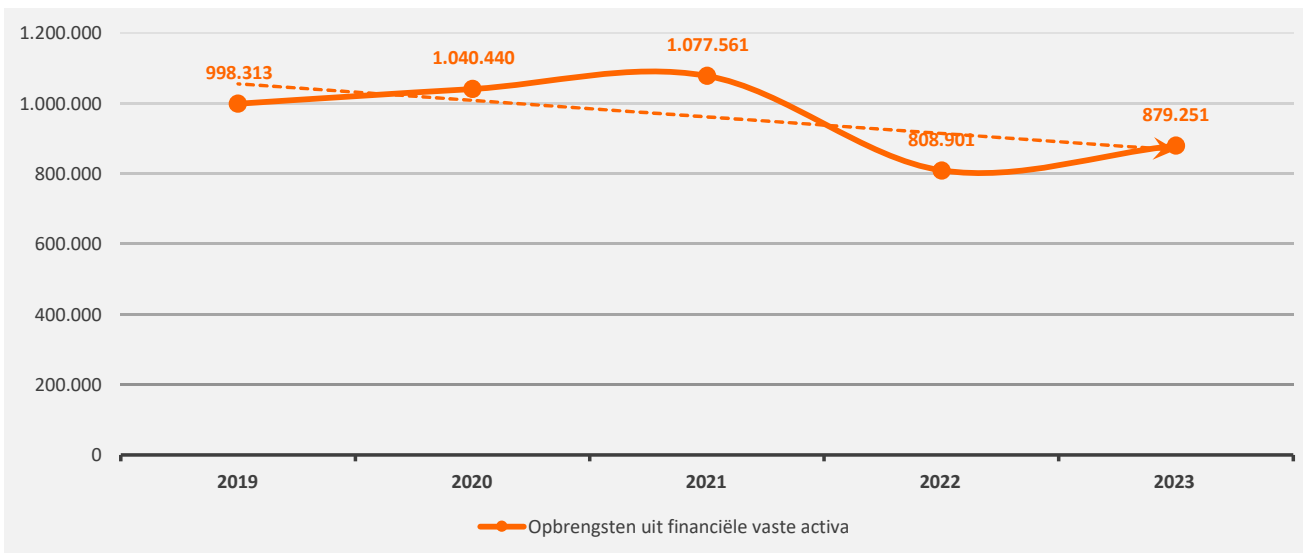
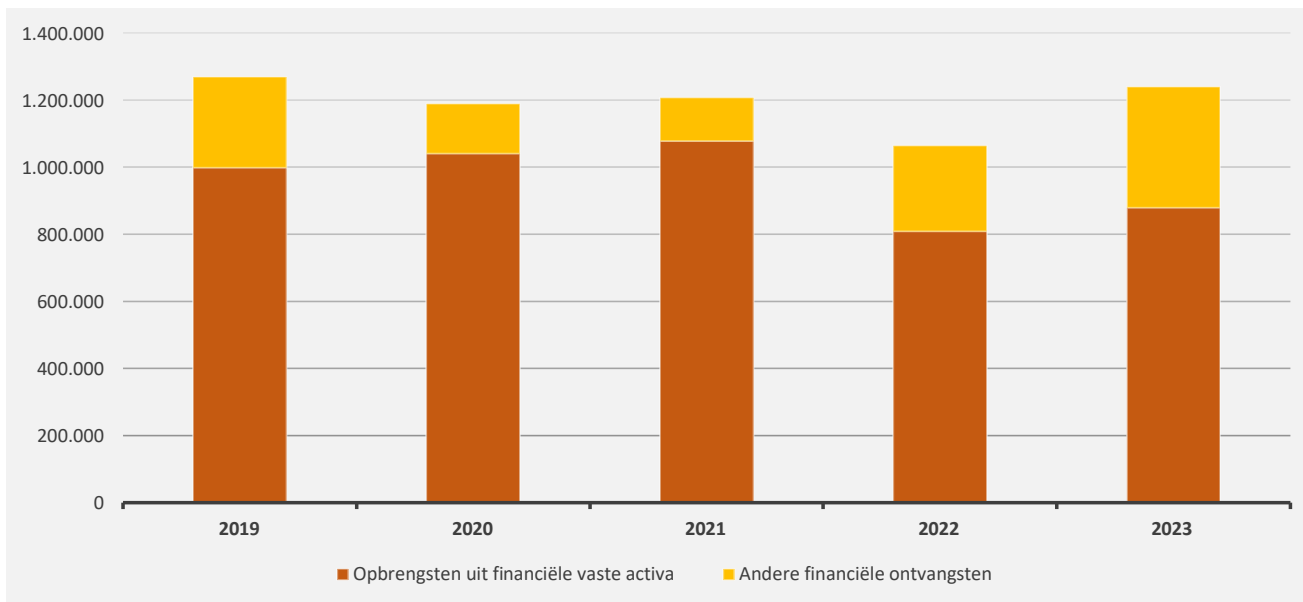
	2023		2022		2021	
▲ Werkingssubsidies	12.175.176	100%	10.876.869	100%	9.890.662	100%
▲ Gemeentefonds (basis- en aanvullende dotaties)	4.409.203	36%	4.371.328	40%	4.287.426	43%
▲ Andere algemene werkingssubsidies*	3.088.144	25%	3.066.659	28%	2.780.532	28%
▲ Specifieke werkingssubsidies	4.677.829	38%	3.438.881	32%	2.822.703	29%



5. Evolutie van de financiële ontvangsten 2023-2019

▲ stijging ▼ daling

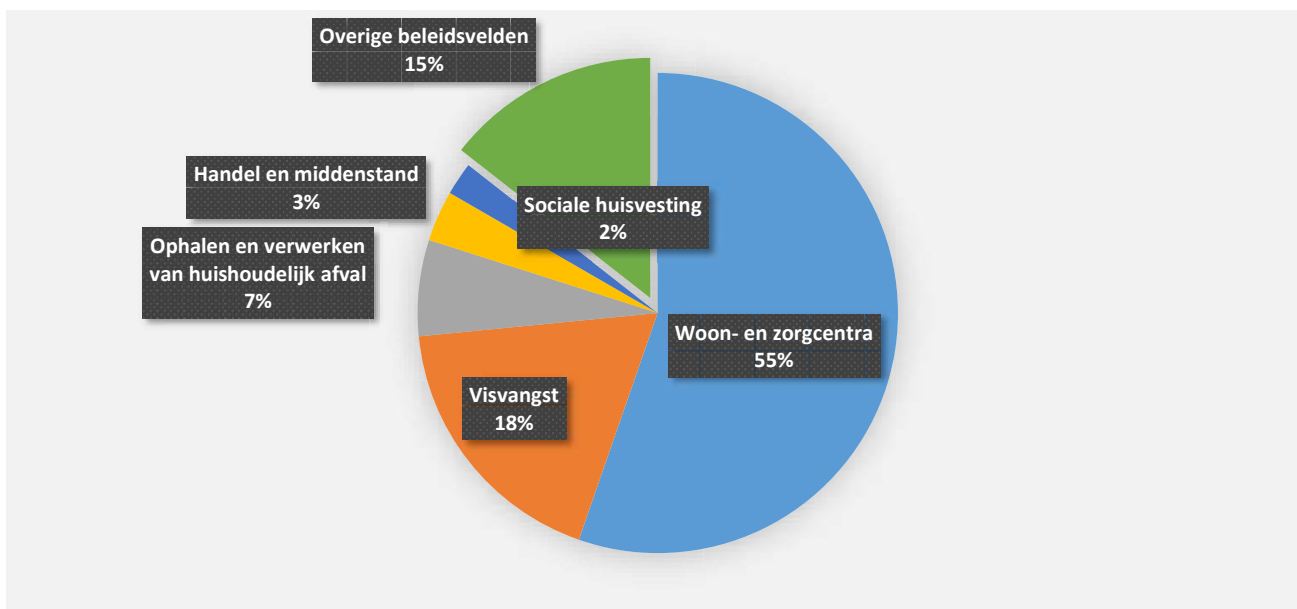
	2023		2022		2021	
▲ Financiële ontvangsten	1.239.619	100%	1.064.113	100%	1.207.272	100%
▲ Opbrengsten uit financiële vaste activa	879.251	71%	808.901	76%	1.077.561	89%
▲ Andere financiële ontvangsten	360.368	29%	255.212	24%	129.711	11%



6. Verdeling van de ontvangsten uit de werking per beleidsveld 2023-2022 / meerjarenplan 2023

▲ stijging ▼ daling

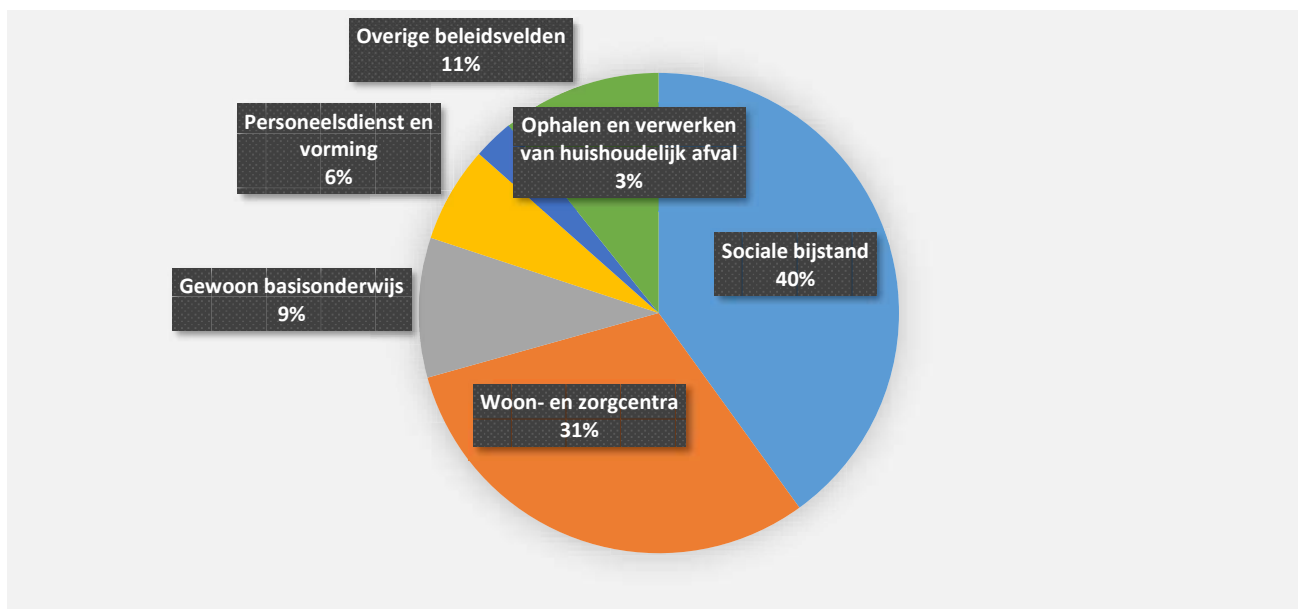
	2023		2022		MJPLAN	
▲ Ontvangsten uit de werking	9.944.158	100%	9.771.653	100%	9.797.783	100%
▲ 0953 Woon- en zorgcentra	5.502.265	55%	5.006.061	51%	5.300.800	54%
▼ 0540 Visvangst	1.802.547	18%	2.347.051	24%	1.948.400	20%
▼ 0300 Ophalen en verwerken van huishoudelijk afval	641.431	6%	682.998	7%	665.000	7%
▲ 0500 Handel en middenstand	340.348	3%	145.246	1%	343.900	4%
▲ 0930 Sociale huisvesting	221.416	2%	190.119	2%	214.000	2%
▲ 0952 Assistentiewoningen	205.501	2%	194.772	2%	216.200	2%
▲ 0719 Overige evenementen	150.158	2%	109.780	1%	147.500	2%
▼ 0630 Watervoorziening	147.078	1%	157.142	2%	147.078	2%
▲ 0600 Ruimtelijke planning	146.992	1%	133.215	1%	90.000	1%
▲ 0050 Patrimonium zonder maatschappelijk doel	113.315	1%	95.546	1%	95.200	1%
▼ **** Overige beleidsvelden	673.104	7%	709.724	7%	629.705	6%



7. Verdeling van de specifieke werkingssubsidies per beleidsveld 2023-2022 / meerjarenplan 2023

▲ stijging ▼ daling

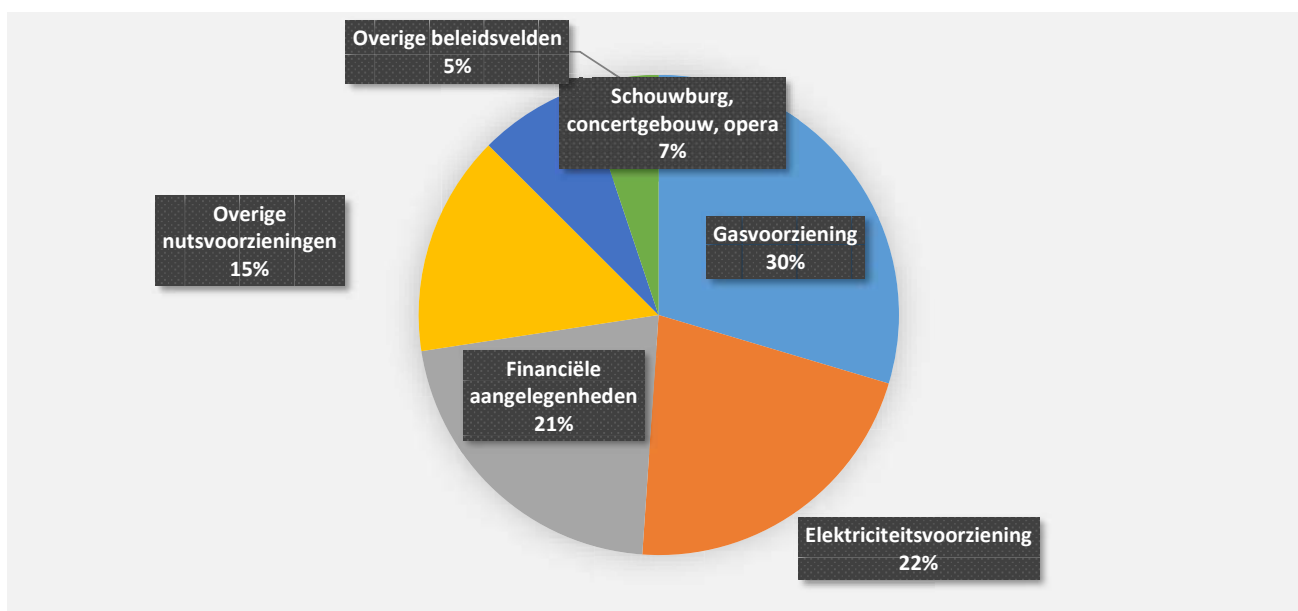
	2023		2022		MJPLAN	
▲ Specifieke werkingssubsidies	4.677.829	100%	3.438.881	100%	3.655.447	100%
▲ 0900 Sociale bijstand	1.872.880	40%	1.270.437	37%	1.383.000	38%
▲ 0953 Woon- en zorgcentra	1.432.312	31%	1.204.490	35%	1.175.000	32%
▲ 0800 Gewoon basisonderwijs	440.247	9%	434.325	13%	439.567	12%
▲ 0112 Personeelsdienst en vorming	302.509	6%	26.909	1%	23.000	1%
▲ 0300 Ophalen en verwerken van huishoudelijk afval	127.250	3%	107.715	3%	110.000	3%
▲ 0719 Overige evenementen	90.000	2%	14.159	0%	90.000	2%
▲ 0521 Toerisme - Sectorondersteuning	89.882	2%	2.646	0%	91.000	2%
▼ 0903 Lokale opvanginitiatieven voor asielzoekers	77.808	2%	108.749	3%	110.000	3%
▲ 0904 Activering van tewerkstelling	71.445	2%	41.296	1%	60.000	2%
▼ 0480 Bestuurlijke preventie (incl. GAS)	50.901	1%	72.341	2%	50.000	1%
▼ **** Overige beleidsvelden	122.594	3%	155.814	5%	123.880	3%



8. Verdeling van de financiële ontvangsten per beleidsveld 2023-2022 / meerjarenplan 2023

▲ stijging ▼ daling

	2023		2022		MJPLAN	
▲ Financiële ontvangsten	1.239.619	100%	1.064.113	100%	1.081.621	100%
▲ 0650 Gasvoorziening	366.890	30%	330.201	31%	366.890	34%
▼ 0640 Elektriciteitsvoorziening	266.519	22%	315.222	30%	247.566	23%
▲ 0030 Financiële aangelegenheden	266.466	21%	153.507	14%	127.375	12%
▲ 0690 Overige nutsvoorzieningen	184.600	15%	163.202	15%	184.600	17%
▼ 0702 Schouwborg, concertgebouw, opera	91.197	7%	98.898	9%	91.198	8%
▲ 0119 Overige algemene diensten	61.239	5%			61.239	6%
▼ 0040 Transacties in verband met de openbare schuld	2.705	0%	2.775	0%	2.700	0%
▼ 0110 Secretariaat	3	0%	276	0%	3	0%
▼ 0953 Woon- en zorgcentra			32	0%	50	0%



INVESTERINGSVERRICHTINGEN PER BELEIDSVELD

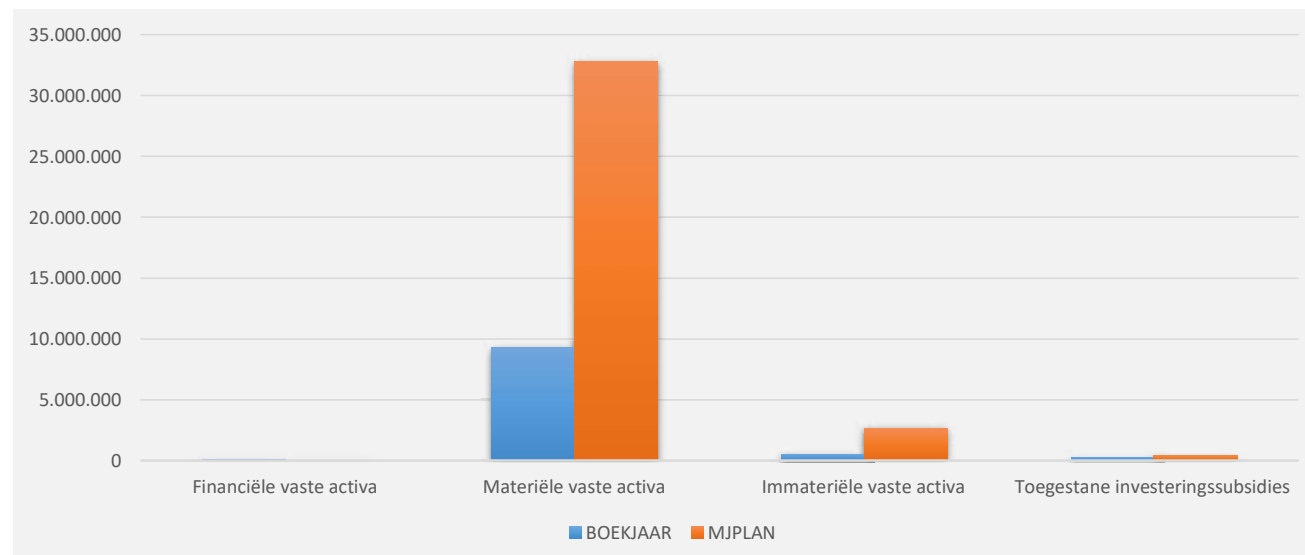
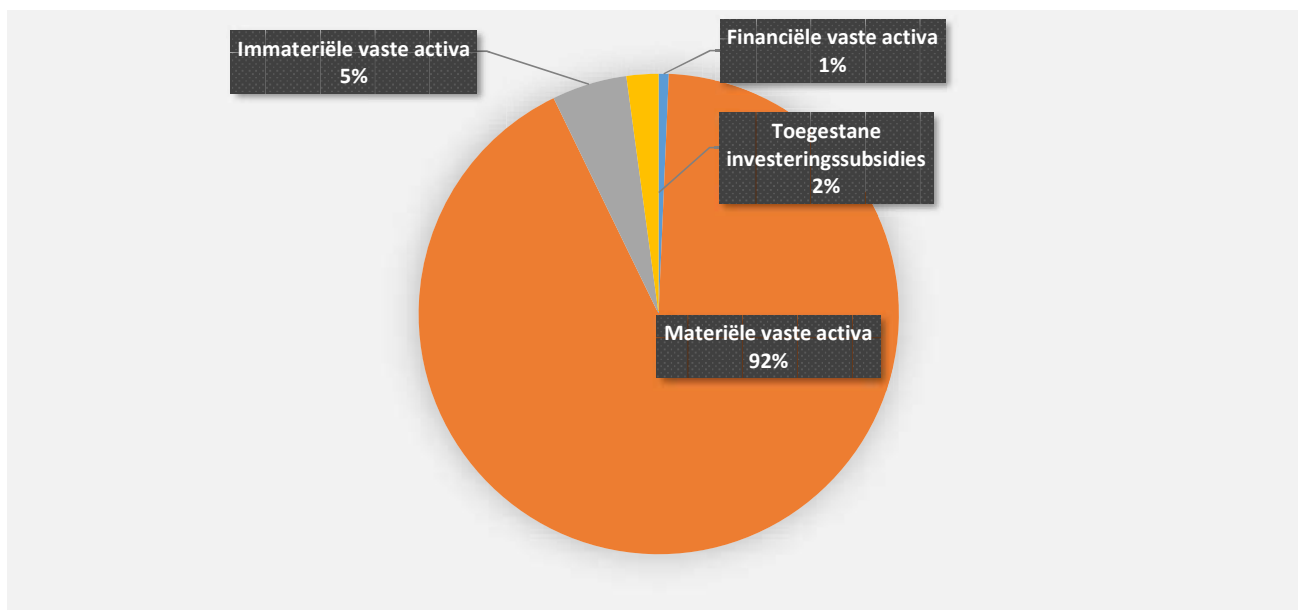
31/12/2023

31/12/2022

UITGAVEN	Code	10.044.543	3.806.602
I. Investerings in financiële vaste activa	28	66.670	66.645
0300 Ophalen en verwerken van huishoudelijk afval		66.645	66.645
0640 Elektriciteitsvoorziening		25	
II. Investerings in materiële vaste activa		9.252.633	2.592.133
Onroerende goederen		8.599.392	2.149.814
0740 Sportsector- en verenigingsondersteuning		6.649.645	68.695
0680 Groene ruimte		661.626	257.302
0200 Wegen		596.928	1.081.323
0670 Straatverlichting		269.618	257.910
0900 Sociale bijstand		189.614	
0119 Overige algemene diensten		159.020	282.266
0990 Begraafplaatsen		57.464	
0190 Overig algemeen bestuur		8.362	6.145
0800 Gewoon basisonderwijs		7.115	19.899
**** Overige beleidsvelden			176.274
Roerende goederen		653.242	442.320
0119 Overige algemene diensten		416.275	390.728
0200 Wegen		217.606	
0540 Visvangst		19.360	
0740 Sportsector- en verenigingsondersteuning			51.592
Vooruitbetalingen op investeringen in materiële vaste activa	2906		
III. Investerings in immateriële vaste activa	21	508.275	546.349
0119 Overige algemene diensten		367.846	77.946
0740 Sportsector- en verenigingsondersteuning		133.485	468.403
0200 Wegen		6.943	
IV. Toegestane investeringssubsidies	664	216.966	601.475
0410 Brandweer		216.966	519.256
0790 Erediensten			42.120
0200 Wegen			40.098

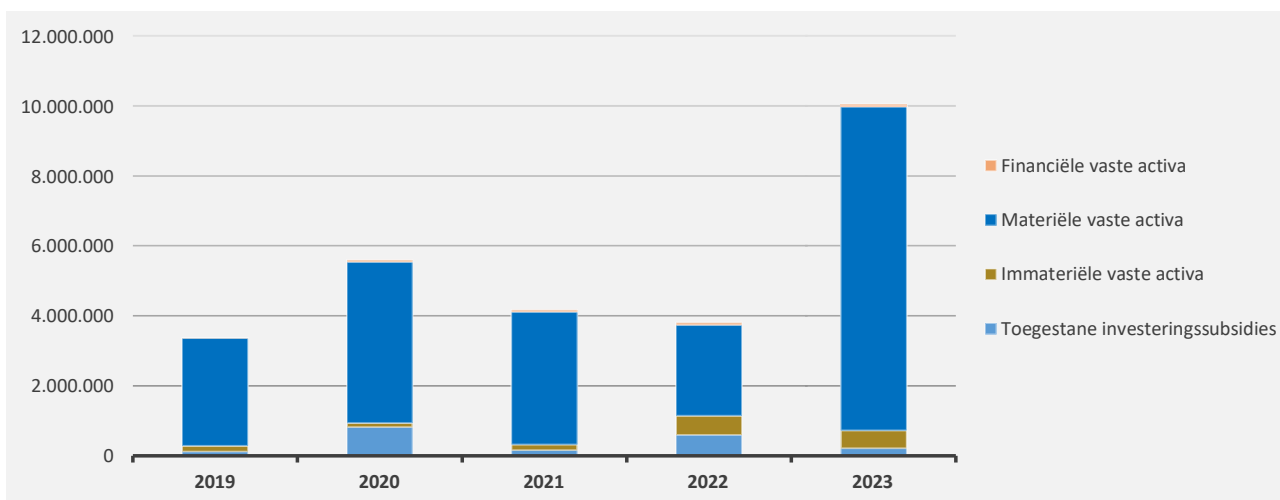
1. Samenstelling van de investeringsuitgaven 2023 - Vergelijking rekening-meerjarenplan

	BOEKJAAR		MJPLAN		REAL%
Investeringsuitgaven	10.044.543	100%	35.833.566	100%	28%
Financiële vaste activa	66.670	1%			
Materiële vaste activa	9.252.633	92%	32.779.305	91%	28%
Gemeenschapsgoederen en bedrijfsmatige MVA	9.252.633		32.779.305		28%
<i>Terreinen en gebouwen</i>	7.376.445		25.837.411		29%
<i>Wegen en overige infrastructuur</i>	1.222.947		5.718.142		21%
<i>Roerende goederen</i>	653.242		1.223.752		53%
<i>Leasing en soortgelijke rechten</i>					
<i>Erfgoed</i>					
Andere materiële vaste activa					
<i>Terreinen en gebouwen</i>					
<i>Roerende goederen</i>					
Immateriële vaste activa	508.275	5%	2.662.295	7%	19%
Toegestane investeringssubsidies	216.966	2%	391.966	1%	55%



2. Evolutie van de investeringsuitgaven 2023-2019

	2023		2022		2021	
Investeringsuitgaven	10.044.543	100%	3.806.602	100%	4.177.388	100%
Financiële vaste activa	66.670	1%	66.645	2%	67.885	2%
Materiële vaste activa	9.252.633	92%	2.592.133	68%	3.781.420	91%
Gemeenschapsgoederen en bedrijfsmatige MVA	9.252.633		2.592.133		3.781.420	
<i>Terreinen en gebouwen</i>	7.376.445		553.279		1.605.009	
<i>Wegen en overige infrastructuur</i>	1.222.947		1.596.535		1.671.596	
<i>Roerende goederen</i>	653.242		442.320		504.816	
<i>Leasing en soortgelijke rechten</i>						
<i>Erfgoed</i>						
Overige materiële vaste activa						
<i>Onroerende goederen</i>						
<i>Roerende goederen</i>						
Immateriële vaste activa	508.275	5%	546.349	14%	164.307	4%
Toegestane investeringssubsidies	216.966	2%	601.475	16%	163.776	4%



3. Verdeling van de investeringsuitgaven per beleidsveld 2023-2022 / meerjarenplan 2023

	2023		2022		MJPLAN	
Financiële vaste activa	66.670	100%	66.645	100%		
0300 Ophalen en verwerken van huishoudelijk afval	66.645	100%	66.645	100%		
0640 Elektriciteitsvoorziening	25	0%				
0090 Overige algemene financiering						
0110 Secretariaat						
0630 Watervoorziening						
Materiële vaste activa	9.252.633	100%	2.592.133	100%	32.779.305	100%
0740 Sportsector- en verenigingsondersteuning	6.649.645	72%	120.287	5%	8.041.305	25%
0200 Wegen	814.535	9%	1.081.323	42%	4.581.825	14%
0680 Groene ruimte	661.626	7%	257.302	10%	1.273.573	4%
0119 Overige algemene diensten	575.295	6%	672.993	26%	11.829.198	36%
0670 Straatverlichting	269.618	3%	257.910	10%	511.350	2%
0900 Sociale bijstand	189.614	2%			190.000	1%
0990 Begraafplaatsen	57.464	1%			95.837	0%
0540 Visvangst	19.360	0%	135.588	5%	60.000	0%
0190 Overig algemeen bestuur	8.362	0%	6.145	0%	13.855	0%
0800 Gewoon basisonderwijs	7.115	0%	19.899	1%		
0750 Jeugdsector- en verenigingsondersteuning					5.782.537	18%
0739 Overig kunst- en cultuurbeleid						
0729 Overig beleid inzake het erfgoed						
0300 Ophalen en verwerken van huishoudelijk afval						
0521 Toerisme - Sectorondersteuning					261.345	1%
**** Overige beleidsvelden			40.687	2%	138.480	0%
Imateriële vaste activa	508.275	100%	546.349	100%	2.662.295	100%
0119 Overige algemene diensten	367.846	72%	77.946	14%	1.942.864	73%
0740 Sportsector- en verenigingsondersteuning	133.485	26%	468.403	86%	679.431	26%
0200 Wegen	6.943	1%			40.000	2%
0720 Monumentenzorg						
0110 Secretariaat						
Toegestane investeringssubsidies	216.966	100%	601.475	100%	391.966	100%
0410 Brandweer	216.966	100%	519.256	86%	216.966	55%
0790 Erediensten			42.120	7%		
0740 Sportsector- en verenigingsondersteuning						
0400 Politiediensten						
0200 Wegen			40.098	7%	175.000	45%

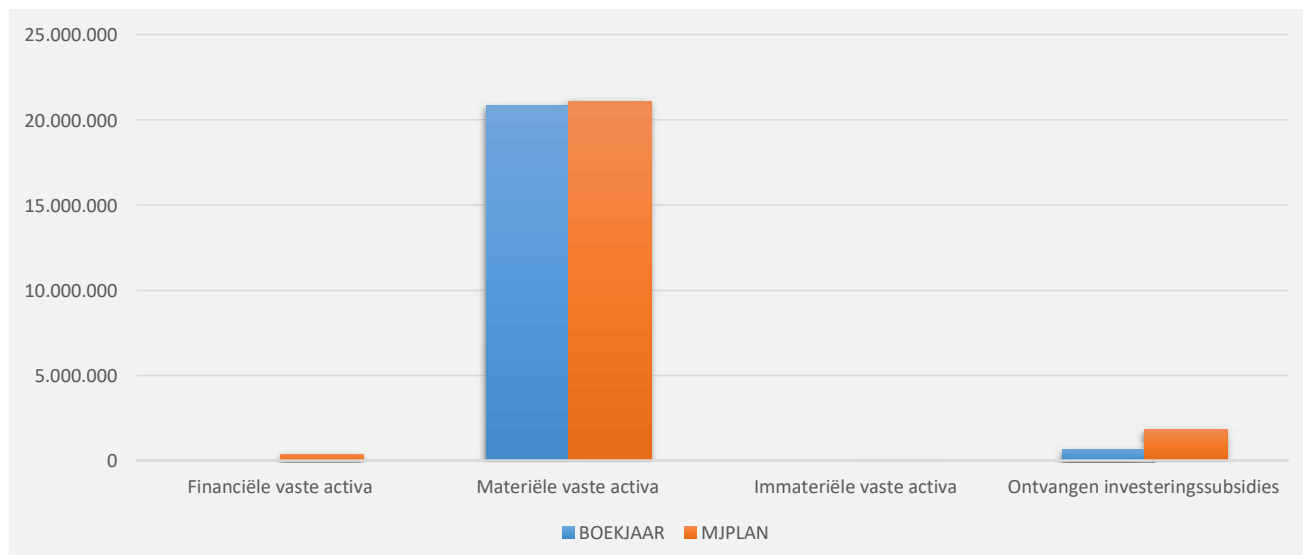
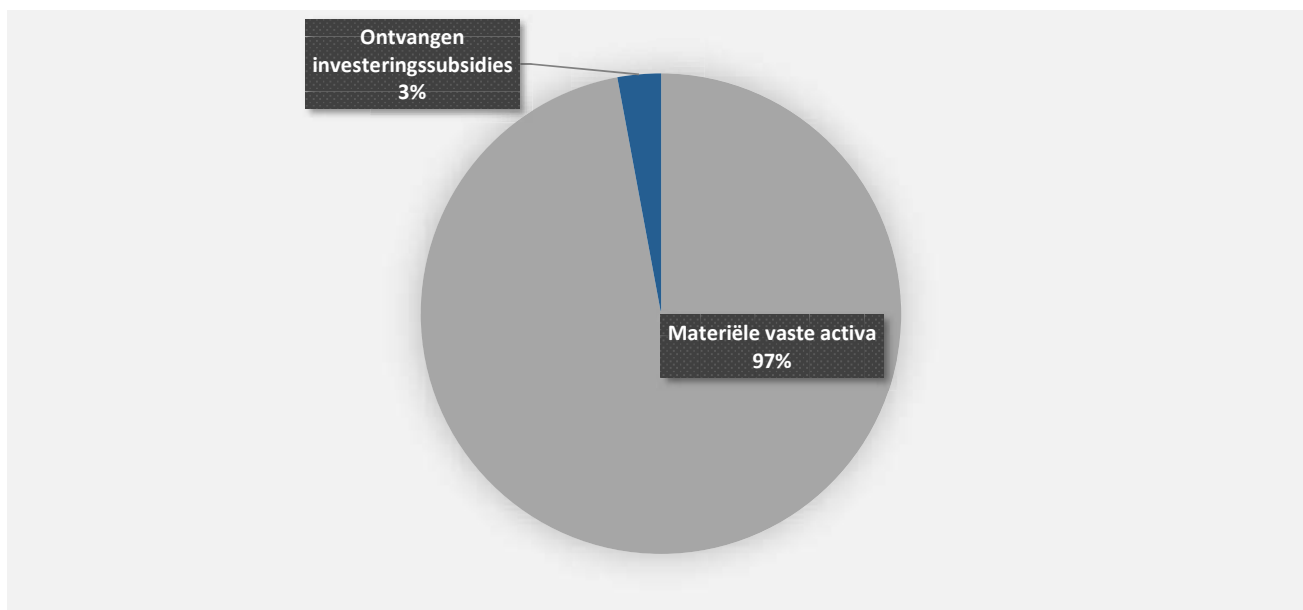
31/12/2023

31/12/2022

ONTVANGSTEN	Code	21.469.973	669.590
I. Verkoop van financiële vaste activa	28		
II. Verkoop van materiële vaste activa		20.845.750	33.469
Onroerende goederen		20.840.000	2.369
0050 Patrimonium zonder maatschappelijk doel		20.840.000	
0930 Sociale huisvesting			2.369
Roerende goederen		5.750	31.100
0119 Overige algemene diensten		5.000	12.250
0949 Overige gezinshulp		750	
0110 Secretariaat			5.000
0946 Thuisbezorgde maaltijden			350
0680 Groene ruimte			13.500
Vooruitbetalingen op investeringen in materiële vaste activa	176		
III. Verkoop van immateriële vaste activa	21		
IV. Investeringsubsidies en -schenkingen	150-18-4951/2	624.223	636.121
0953 Woon- en zorgcentra		461.858	491.858
0540 Visvangst		101.974	101.974
0350 Klimaat en energie		59.059	40.900
0930 Sociale huisvesting		1.331	1.389

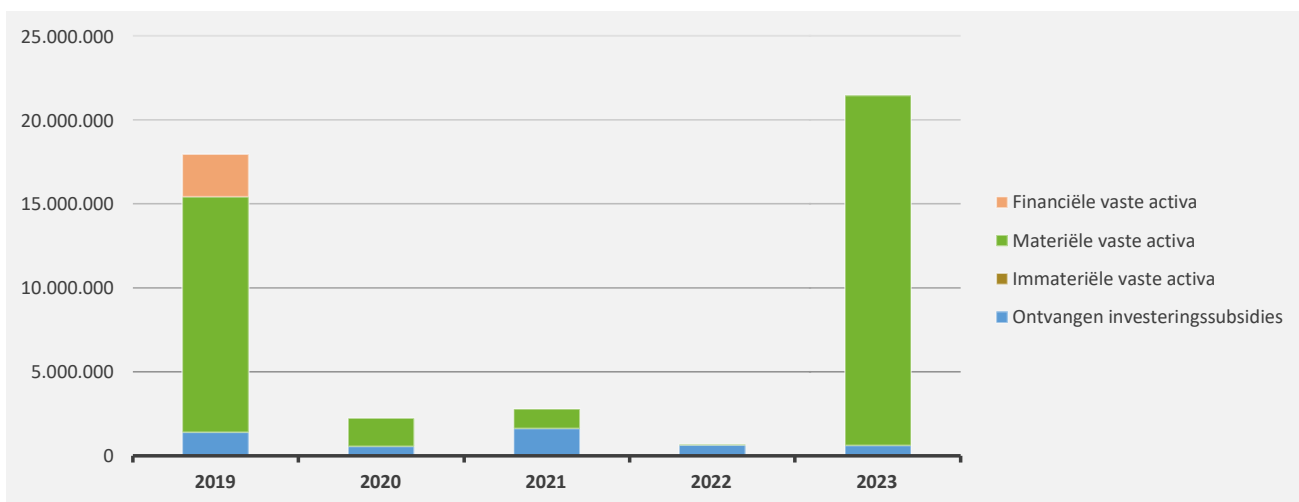
1. Samenstelling van de investeringsontvangsten 2023 - Vergelijking rekening-meerjarenplan

	BOEKJAAR		MJPLAN		REAL%
Investeringsontvangsten	21.469.973	100%	23.247.980	100%	92%
Financiële vaste activa			332.640	1%	
Materiële vaste activa	20.845.750	97%	21.094.500	91%	99%
Gemeenschapsgoederen en bedrijfsmatige MVA	20.845.750		21.094.500		99%
<i>Terreinen en gebouwen</i>	20.840.000		21.090.000		99%
<i>Wegen en overige infrastructuur</i>					
<i>Roerende goederen</i>	5.750		4.500		128%
<i>Leasing en soortgelijke rechten</i>					
<i>Erfgoed</i>					
Andere materiële vaste activa					
<i>Onroerende goederen</i>					
<i>Roerende goederen</i>					
Immateriële vaste activa					
Ontvangen investeringssubsidies	624.223	3%	1.820.840	8%	34%



2. Evolutie van de investeringsontvangsten 2023-2019

	2023		2022		2021	
Investeringsontvangsten	21.469.973	100%	669.590	100%	2.792.518	100%
Financiële vaste activa						
Materiële vaste activa	20.845.750	97%	33.469	5%	1.163.577	42%
Gemeenschapsgoederen en bedrijfsmatige MVA	20.845.750		31.100		1.163.577	
<i>Terreinen en gebouwen</i>	20.840.000				1.159.657	
<i>Wegen en overige infrastructuur</i>						
<i>Roerende goederen</i>	5.750		31.100		3.920	
<i>Leasing en soortgelijke rechten</i>						
<i>Erfgoed</i>						
Overige materiële vaste activa			2.369			
<i>Onroerende goederen</i>			2.369			
<i>Roerende goederen</i>						
Immateriële vaste activa						
Ontvangen investeringsubsidies	624.223	3%	636.121	95%	1.628.941	58%



3. Verdeling van de investeringsontvangsten per beleidsveld 2023-2022 / meerjarenplan 2023

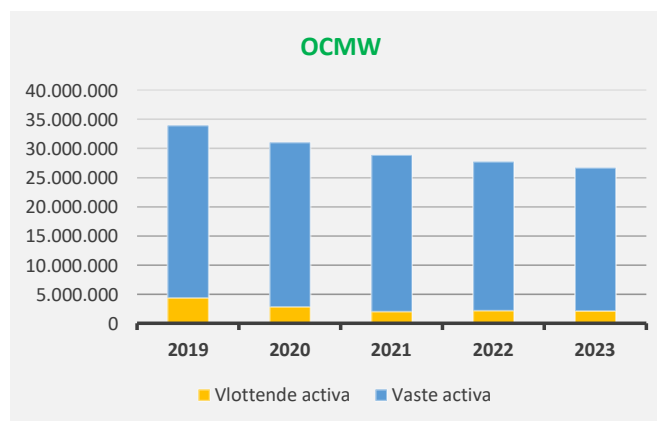
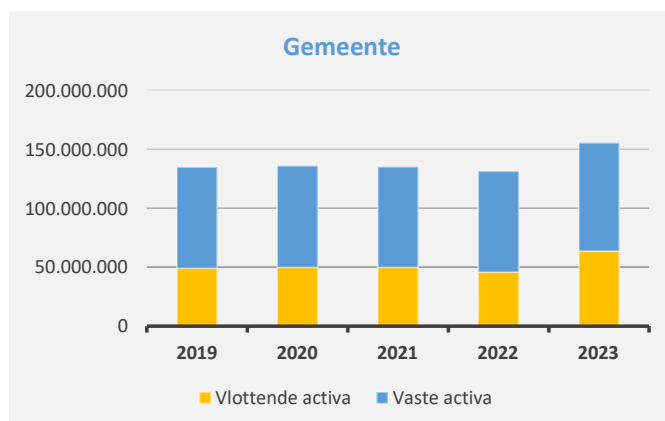
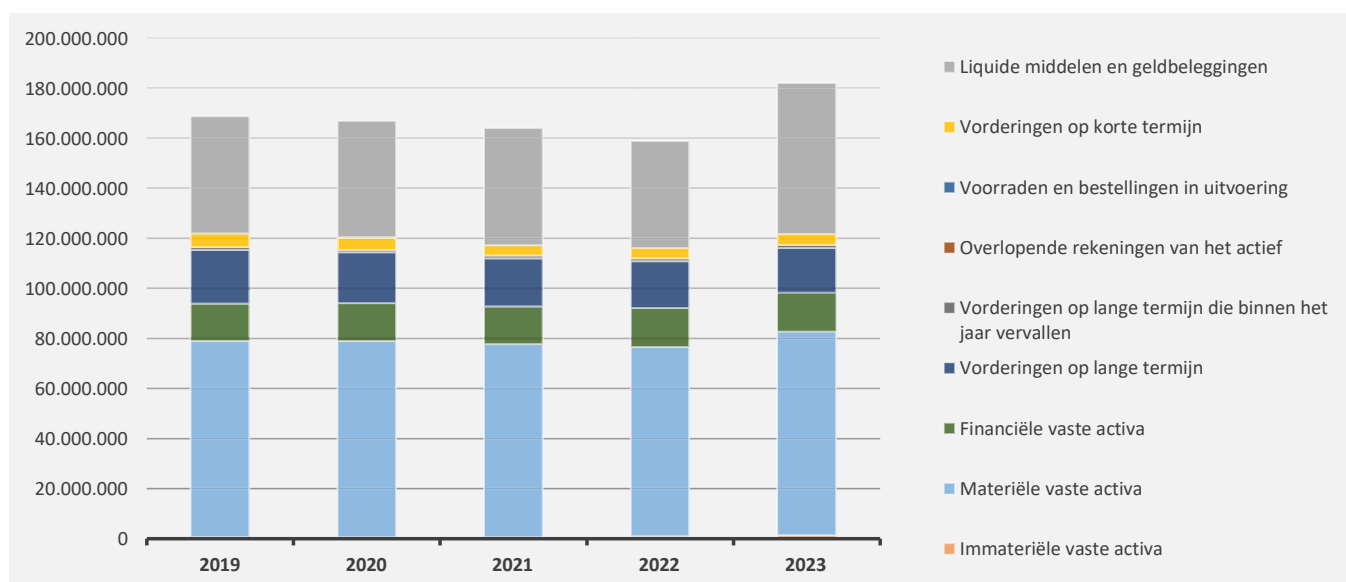
	2023		2022		MJPLAN	
Financiële vaste activa					332.640	100%
0300 Ophalen en verwerken van huishoudelijk afval					332.640	100%
Materiële vaste activa	20.845.750	100%	33.469	100%	21.094.500	100%
0050 Patrimonium zonder maatschappelijk doel	20.840.000	100%			20.840.000	99%
0119 Overige algemene diensten	5.000	0%	12.250	37%	4.500	0%
0949 Overige gezinshulp	750	0%				
0930 Sociale huisvesting			2.369	7%	250.000	1%
0946 Thuisbezorgde maaltijden			350	1%		
0110 Secretariaat			5.000	15%		
0680 Groene ruimte			13.500	40%		
Imateriële vaste activa						
0130 Administratieve dienstverlening						
Ontvangen investeringssubsidies	624.223	100%	636.121	100%	1.820.840	100%
0953 Woon- en zorgcentra	461.858	74%	491.858	77%	461.859	25%
0540 Visvangst	101.974	16%	101.974	16%	101.974	6%
0350 Klimaat en energie	59.059	9%	40.900	6%	59.059	3%
0930 Sociale huisvesting	1.331	0%	1.389	0%	1.347	0%
**** Overige beleidsvelden					1.196.601	66%

ACTIVA	2023	2022
I. Vlottende activa	65.869.235,29	47.991.353,76
A. Liquide middelen en geldbeleggingen	60.214.749,69	42.712.551,01
B. Vorderingen op korte termijn	4.501.860,19	4.198.092,30
1. Vorderingen uit ruiltransacties	1.643.556,69	1.607.377,70
2. Vorderingen uit niet-ruiltransacties	2.858.303,50	2.590.714,60
C. Voorraden en bestellingen in uitvoering	0,00	0,00
D. Overlopende rekeningen van het actief	0,00	0,00
E. Vorderingen op lange termijn die binnen het jaar vervallen	1.152.625,41	1.080.710,45
II. Vaste activa	116.117.347,50	110.817.425,33
A. Vorderingen op lange termijn	17.928.943,77	18.740.219,84
1. Vorderingen uit ruiltransacties	15.139.599,03	15.487.727,98
2. Vorderingen uit niet-ruiltransacties	2.789.344,74	3.252.491,86
B. Financiële vaste activa	15.445.996,92	15.393.123,65
1. Extern verzelfstandigde agentschappen	0,00	0,00
2. Intergemeentelijke samenwerkingsverbanden en soortgelijke entiteiten	15.287.664,46	15.234.791,19
3. OCMW-verenigingen	0,00	0,00
4. Andere financiële vaste activa	158.332,46	158.332,46
C. Materiële vaste activa	81.319.308,91	75.722.354,43
1. Gemeenschapsgoederen	74.942.555,38	69.507.054,28
a. Terreinen en gebouwen	42.939.401,25	36.915.381,83
b. Wegen en overige infrastructuur	29.005.145,66	29.411.048,74
c. Installaties, machines en uitrusting	529.539,00	780.185,94
d. Meubilair, kantooruitrusting en rollend materieel	2.468.465,47	2.400.433,77
e. Leasing en soortgelijke rechten	0,00	0,00
f. Erfgoed	4,00	4,00
2. Bedrijfsmatige materiële vaste activa	643.638,74	466.995,44
a. Terreinen en gebouwen	346.615,92	367.594,00
b. Installaties, machines en uitrusting	297.022,82	99.401,44
c. Meubilair, kantooruitrusting en rollend materieel	0,00	0,00
d. Leasing en soortgelijke rechten	0,00	0,00
3. Overige materiële vaste activa	5.733.114,79	5.748.304,71
a. Terreinen en gebouwen	5.733.114,79	5.748.304,71
b. Roerende goederen	0,00	0,00
D. Immateriële vaste activa	1.423.097,90	961.727,41
TOTAAL ACTIVA	181.986.582,79	158.808.779,09

PASSIVA	2023	2022
I. Schulden	45.683.281,96	45.543.865,29
A. Schulden op korte termijn	13.691.904,79	11.301.706,40
1. Schulden uit ruiltransacties	9.170.434,18	7.980.337,12
a. Voorzieningen voor risico's en kosten	1.874.404,00	1.541.727,00
b. Financiële schulden	0,00	0,00
c. Niet-financiële schulden uit ruiltransacties	7.296.030,18	6.438.610,12
2. Schulden uit niet-ruiltransacties	1.755.538,69	575.806,15
3. Overlopende rekeningen van het passief	0,00	0,00
4. Schulden op lange termijn die binnen het jaar vervallen	2.765.931,92	2.745.563,13
B. Schulden op lange termijn	31.991.377,17	34.242.158,89
1. Schulden uit ruiltransacties	31.991.377,17	34.242.158,89
a. Voorzieningen voor risico's en kosten	8.973.751,96	8.458.601,76
1. Pensioenen en soortgelijke verplichtingen	8.973.751,96	8.458.601,76
2. Andere risico's en kosten	0,00	0,00
b. Financiële schulden	23.017.625,21	25.783.557,13
c. Niet-financiële schulden uit ruiltransacties	0,00	0,00
2. Schulden uit niet-ruiltransacties	0,00	0,00
II. Nettoactief	136.303.300,83	113.264.913,80
A. Kapitaalsubsidies en schenkingen	11.881.816,86	12.351.997,08
B. Gecumuleerd overschot of tekort	39.911.783,05	16.389.419,07
C. Herwaarderingsreserves	6.090.769,28	6.104.566,01
D. Overig nettoactief	78.418.931,64	78.418.931,64
TOTAAL PASSIVA	181.986.582,79	158.808.779,09

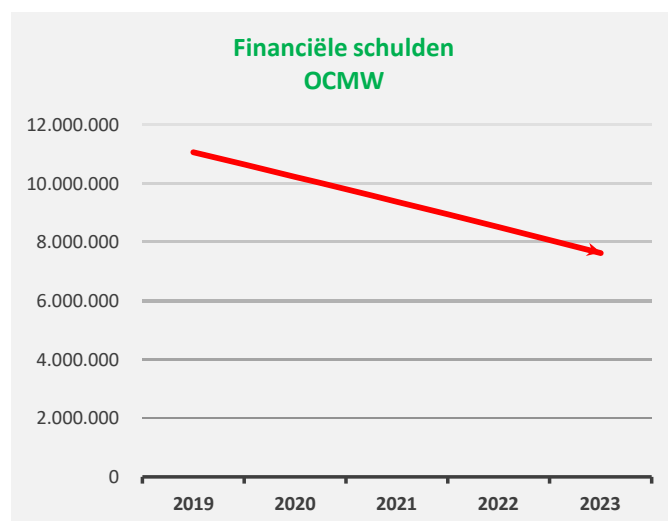
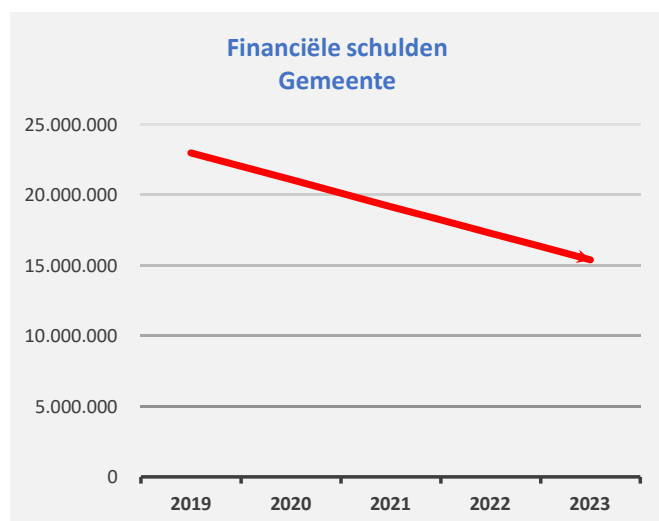
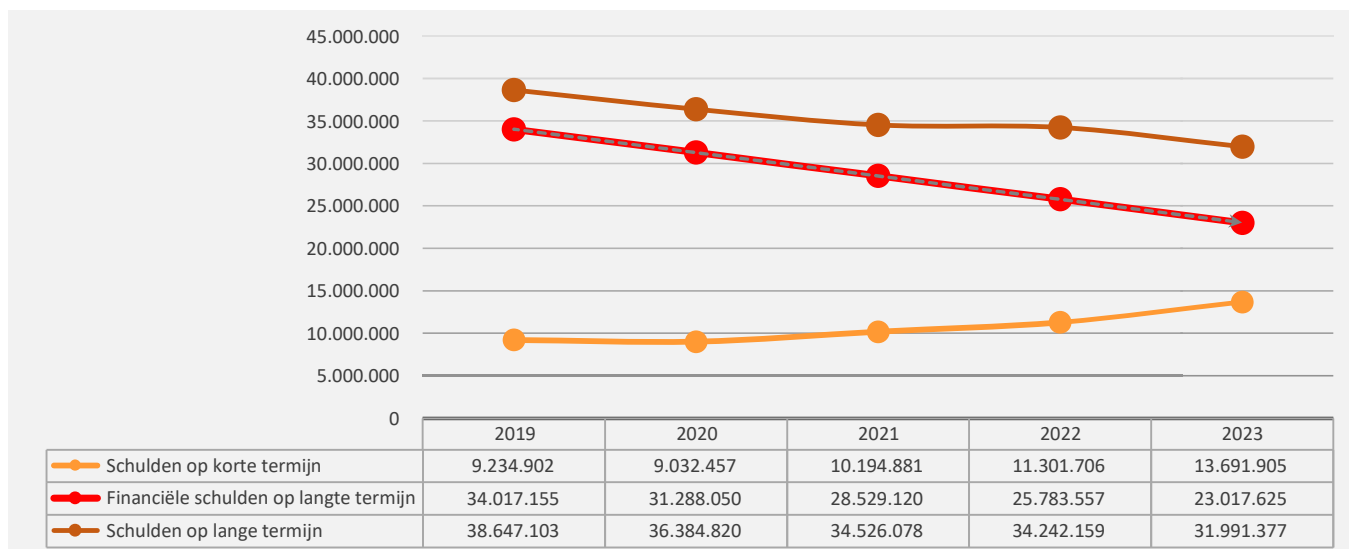
1. Samenstelling van de activa

	2023		2022		2021	
ACTIVA	181.986.583	100%	158.808.779	100%	163.879.382	100%
Vlottende activa	65.869.235	36%	47.991.354	30%	51.915.154	32%
Liquide middelen en geldbeleggingen	60.214.750	33%	42.712.551	27%	46.671.991	28%
Vorderingen op korte termijn	4.501.860	2%	4.198.092	3%	4.154.927	3%
<i>Vorderingen uit ruiltransacties</i>	<i>1.643.557</i>		<i>1.607.378</i>		<i>1.445.825</i>	
<i>Vorderingen uit niet-ruiltransacties</i>	<i>2.858.304</i>		<i>2.590.715</i>		<i>2.709.102</i>	
Voorraden en bestellingen in uitvoering						
Overlopende rekeningen van het actief						
Vorderingen op lange termijn die binnen het jaar vervallen	1.152.625	1%	1.080.710	1%	1.088.237	1%
Vaste activa	116.117.348	64%	110.817.425	70%	111.964.228	68%
Vorderingen op lange termijn	17.928.944	10%	18.740.220	12%	19.184.150	12%
Financiële vaste activa	15.445.997	8%	15.393.124	10%	15.148.328	9%
Materiële vaste activa	81.319.309	45%	75.722.354	48%	77.068.690	47%
Immateriële vaste activa	1.423.098	1%	961.727	1%	563.060	0%



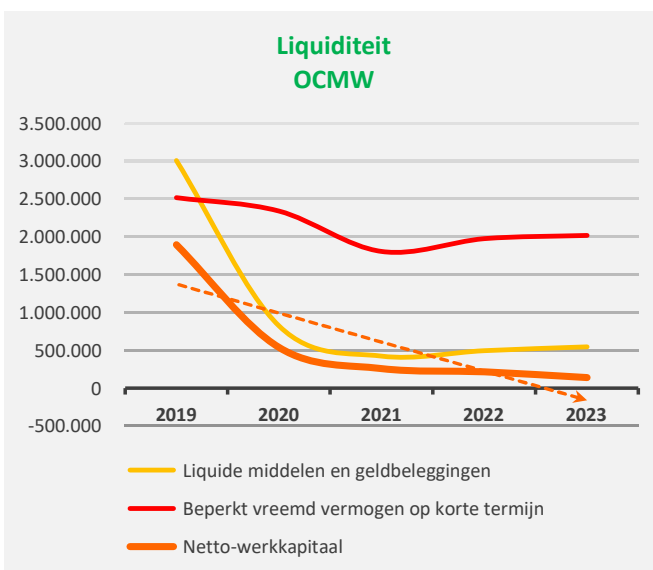
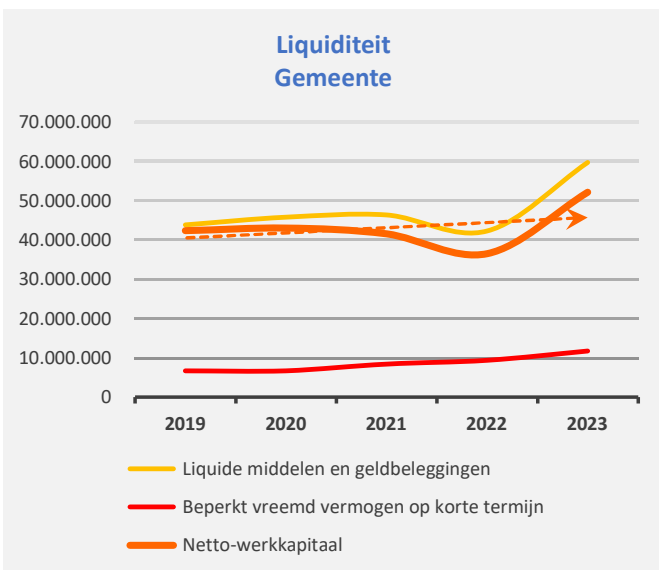
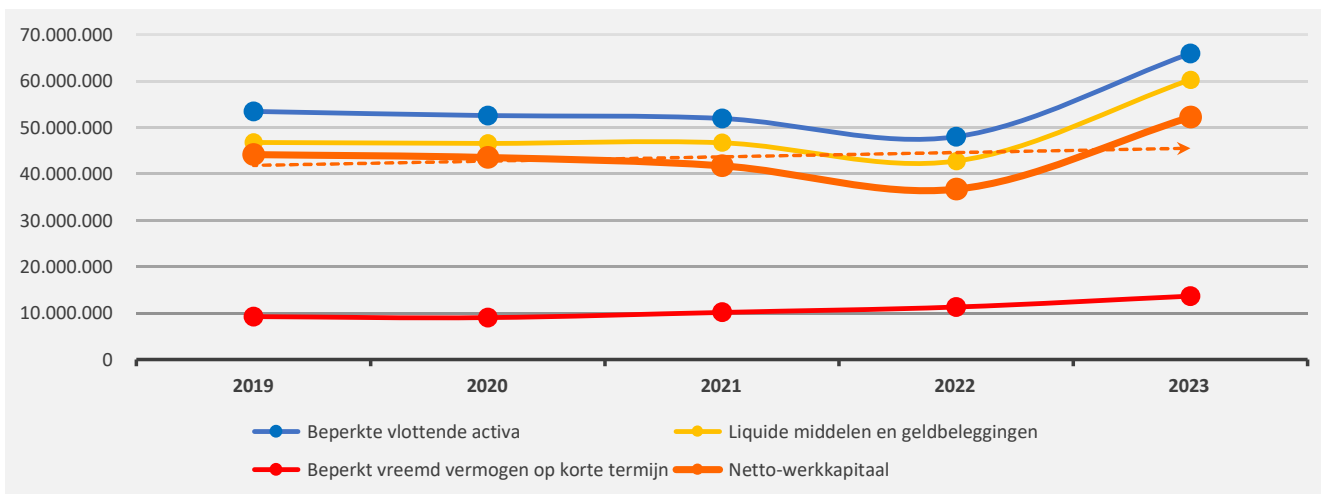
2. Samenstelling van de passiva

	2023		2022		2021	
PASSIVA	181.986.583	100%	158.808.779	100%	163.879.382	100%
Schulden op korte termijn	13.691.905	8%	11.301.706	7%	10.194.881	6%
Schulden uit ruiltransacties	9.170.434	5%	7.980.337	5%	5.718.199	3%
Voorzieningen voor risico's en kosten	1.874.404		1.541.727		1.328.613	
Financiële schulden						
Diverse schulden op korte termijn uit ruiltransacties	7.296.030		6.438.610		4.389.586	
Schulden uit niet-ruiltransacties	1.755.539	1%	575.806	0%	1.717.752	1%
Overlopende rekeningen van het passief						
Schulden op lange termijn die binnen het jaar vervallen	2.765.932	2%	2.745.563	2%	2.758.930	2%
Schulden op lange termijn	31.991.377	18%	34.242.159	22%	34.526.078	21%
Schulden uit ruiltransacties	31.991.377	18%	34.242.159	22%	34.526.078	21%
Voorzieningen voor risico's en kosten	8.973.752		8.458.602		5.996.958	
Financiële schulden	23.017.625		25.783.557		28.529.120	
Niet-financiële schulden uit ruiltransacties						
Schulden uit niet-ruiltransacties						
Nettoactief	136.303.301	75%	113.264.914	71%	119.158.423	73%



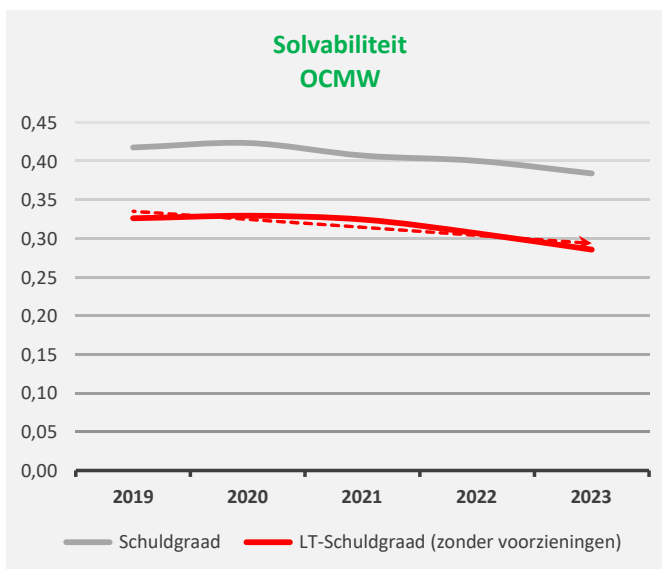
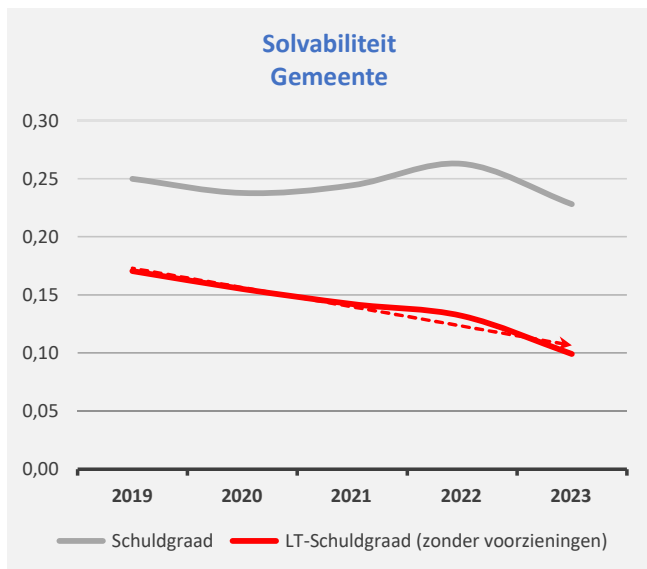
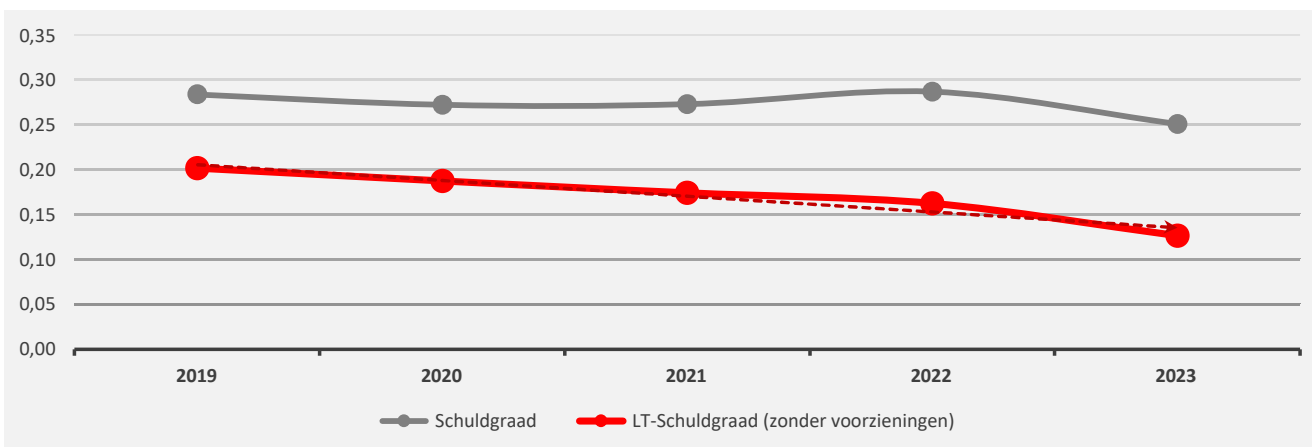
1. Liquiditeit

	2023	2022	2021	2020
Beperkte vlottende activa	65.869.235	47.991.354	51.915.154	52.534.328
Liquide middelen en geldbeleggingen	60.214.750	42.712.551	46.671.991	46.561.151
Vorderingen op korte termijn	4.501.860	4.198.092	4.154.927	4.885.508
<i>Vorderingen uit ruiltransacties</i>	<i>1.643.557</i>	<i>1.607.378</i>	<i>1.445.825</i>	<i>2.022.820</i>
<i>Vorderingen uit niet-ruiltransacties</i>	<i>2.858.304</i>	<i>2.590.715</i>	<i>2.709.102</i>	<i>2.862.688</i>
Vorderingen op lange termijn die < 1jr vervallen	1.152.625	1.080.710	1.088.237	1.087.669
Beperkt vreemd vermogen op korte termijn	13.691.905	11.301.706	10.194.881	9.032.457
Schulden uit ruiltransacties	9.170.434	7.980.337	5.718.199	5.618.621
Schulden uit niet-ruiltransacties	1.755.539	575.806	1.717.752	685.501
Schulden op lange termijn die binnen het jaar vervallen	2.765.932	2.745.563	2.758.930	2.728.335
Netto-werkkapitaal	52.177.331	36.689.647	41.720.273	43.501.871



2. Solvabiliteit

	2023	2022	2021	2020
Vreemdvermogen	45.683.282	45.543.865	44.720.959	45.417.276
Totaal vermogen	181.986.583	158.808.779	163.879.382	166.878.620
Schuldgraad	0,25	0,29	0,27	0,27
Schulden op lange termijn (zonder voorzieningen)	23.017.625	25.783.557	28.529.120	31.288.050
Totaal vermogen	181.986.583	158.808.779	163.879.382	166.878.620
LT-Schuldgraad (zonder voorzieningen)	0,13	0,16	0,17	0,19



OVERZICHT MET VERWIJZING PLAATS WAAR DOCUMENTEN BESCHIKBAAR ZIJN

Bij de jaarrekening 2023 dienen een aantal documenten toegevoegd te worden als achtergrondinformatie, dewelke nuttig kunnen zijn bij het beoordelen van de jaarrekening 2023, dit zonder dat ze essentieel zijn.

De essentiële informatie werd in de beleidsrapporten zelf opgenomen.

De geconsolideerde jaarrekening 2023 kan geraadpleegd worden op:

<https://www.nieuwpoort.be/jaarrekeningen>