

## Toelichting bij de financiële nota

- B-RE** Verklaring materiële verschillen tussen budget en rekening (exploitatie)
- TJ1** Exploitatierekening per BDOM
- TJ2** Evolutie van de exploitatierekening
- TJ3** Investeringsverrichtingen per BDOM
- B-RI** Verklaring materiële verschillen tussen budget en rekening (investerings)
- TJ4** Evolutie van de investeringsverrichtingen
- TJ5** Stand kredieten per investeringsenveloppe
- TJ6** Evolutie van de liquiditeitenrekening
- S** Overzicht per beleidsveld van de toegestane werkings- en investeringssubsidies

MATERIËLE VERSCHILLEN TUSSEN BUDGET EN REKENING - EXPLOITATIE

UITGAVEN	Code	BOEKJAAR 2019	BUDGET 2019	VERSCHIL	VERKLARING
<b>BELEIDSVELD</b>					
0119 Overige algemene diensten	6202	958.377	1.135.520	-177.143	
0300 Ophalen en verwerken van huishoudelijk afval	615	1.169.160	1.045.000	124.160	
0030 Financiële aangelegenheden	640	51.380	156.000	-104.620	
0119 Overige algemene diensten	6212	272.594	366.155	-93.561	
0740 Sport	649	2.121.460	2.191.808	-70.348	
0112 Personeelsdienst en vorming	6211	225.029	289.088	-64.059	
0719 Overige evenementen	615	340.614	280.700	59.914	
0119 Overige algemene diensten	6211	381.323	436.192	-54.869	
0740 Sport	6219	-30.906	22.000	-52.906	
0670 Straatverlichting	6110	223.252	275.000	-51.748	
0300 Ophalen en verwerken van huishoudelijk afval	6212	234.652	282.851	-48.199	
0900 Sociale bijstand	649	2.381.619	2.428.216	-46.597	
0119 Overige algemene diensten	6201	966.019	1.007.964	-41.945	
0100 Politieke organen	6200	301.650	261.120	40.530	
0521 Toerisme - Sectorondersteuning	6201	166.210	127.966	38.244	
0800 Gewoon basisonderwijs	649	4.093	41.921	-37.828	
0300 Ophalen en verwerken van huishoudelijk afval	6202	843.318	879.788	-36.470	
0680 Groene ruimte	6201	60.617	94.129	-33.512	
0750 Jeugd	615	51.002	83.200	-32.198	
0220 Parkeren	649	43.364	75.000	-31.636	
0540 Visvangst	6201	37.292	68.558	-31.266	
0740 Sport	6212	185.025	215.317	-30.292	
0200 Wegen	6103	68.600	98.000	-29.400	
0119 Overige algemene diensten	615	788.894	760.000	28.894	
0119 Overige algemene diensten	6111	65.618	94.500	-28.882	
0119 Overige algemene diensten	623	51.446	77.558	-26.112	
0540 Visvangst	604	1.875.275	1.900.000	-24.725	
0710 Feesten en plechtigheden	6202	194.112	218.805	-24.693	
0800 Gewoon basisonderwijs	6208	355.532	331.386	24.146	
0521 Toerisme - Sectorondersteuning	613	39.761	63.600	-23.839	
0680 Groene ruimte	6212	212.226	235.352	-23.126	
0119 Overige algemene diensten	616	390.457	367.500	22.957	
0119 Overige algemene diensten	640	74.772	52.000	22.772	

**STAD NIEUWPOORT**

**MATERIËLE VERSCHILLEN TUSSEN BUDGET EN REKENING - EXPLOITATIE**

0300	Ophalen en verwerken van huishoudelijk afval	6201	191.881	214.064	-22.203
0112	Personeelsdienst en vorming	6201	70.140	90.888	-20.748

MATERIËLE VERSCHILLEN TUSSEN BUDGET EN REKENING - EXPLOITATIE

ONTVANGSTEN	Code	BOEKJAAR 2019	BUDGET 2019	VERSCHIL	VERKLARING
<b>BELEIDSVELD</b>					
0020 Fiscale aangelegenheden	7300	11.063.941	10.334.544	729.397	
0020 Fiscale aangelegenheden	7370	1.303.111	700.000	603.111	
0020 Fiscale aangelegenheden	73608	728.646	364.255	364.391	
0640 Elektriciteitsvoorziening	750	750.917	434.600	316.317	
0709 Overige culturele instellingen	705	10.323	284.150	-273.827	
0020 Fiscale aangelegenheden	7377	9.245.608	9.009.000	236.608	
0010 Algemene overdrachten tussen de verschillende bestuurlijke niveaus	7403	456.741	231.885	224.856	
0650 Gasvoorziening	750	71.916	281.300	-209.384	
0010 Algemene overdrachten tussen de verschillende bestuurlijke niveaus	7400	3.309.848	3.462.373	-152.525	
0030 Financiële aangelegenheden	751	148.011	5.000	143.011	
0540 Visvangst	700	1.875.275	1.755.000	120.275	
0112 Personeelsdienst en vorming	747	118.690	2.147	116.543	
0521 Toerisme - Sectorondersteuning	700	33.048	107.750	-74.702	
0020 Fiscale aangelegenheden	7373	517.233	450.000	67.233	
0119 Overige algemene diensten	705	59.192	94.500	-35.309	
0020 Fiscale aangelegenheden	73400	344.639	310.000	34.639	
0130 Administratieve dienstverlening	702	51.926	85.000	-33.074	
0020 Fiscale aangelegenheden	73610	120.404	150.000	-29.596	
0711 Openluchtrecreatie	745	26.041	60	25.981	
0010 Algemene overdrachten tussen de verschillende bestuurlijke niveaus	7404	1.538.118	1.512.864	25.254	
0909 Overige verrichtingen inzake sociaal beleid	747	3	25.000	-24.997	
0500 Handel en middenstand	706	72.188	94.000	-21.812	
0719 Overige evenementen	701	59.734	40.000	19.734	
0020 Fiscale aangelegenheden	73424	180.170	161.000	19.170	
0540 Visvangst	705	38.464	20.000	18.464	
0220 Parkeren	702	31.985	50.000	-18.015	
0020 Fiscale aangelegenheden	7374	6.000	24.000	-18.000	



Schema TJ1: Exploitatierkening per beleidsdom. Jaarrekening 2019

	Code	Totaal	Beleidsdomein ALGBESTUUR	Algemene financiering	Beleidsdomein GRONDGEB	Beleidsdomein LOKECON	Beleidsdomein SOC & OND	Beleidsdomein VEILIGHEID	Beleidsdomein VRIJETIJD
<b>I. Uitgaven</b>		<b>31.943.637</b>	<b>8.330.569</b>	<b>1.009.892</b>	<b>5.335.847</b>	<b>2.402.189</b>	<b>3.187.652</b>	<b>4.276.806</b>	<b>7.400.661</b>
A. Operationele uitgaven		31.024.247	8.330.569	90.502	5.335.847	2.402.189	3.187.652	4.276.806	7.400.661
1. Goederen en diensten	60/1	9.403.137	3.599.859	23.202	2.237.177	2.092.543	118.879	16.567	1.374.909
2. Bezoldigingen, sociale lasten en pensioenen	62	12.170.341	4.666.874		2.788.761	296.346	622.217	273.367	3.520.776
3. Specifieke kosten sociale dienst OCMW	648								
4. Toegestane werkingsubsidies	649	9.082.776	49.064		97.219	10.300	2.446.556	3.986.873	2.492.763
5. Andere operationele uitgaven	640/7	367.994	74.772	67.300	212.689	1.000			12.233
B. Financiële uitgaven	65	919.390		919.390					
C. Rechtenbepanden uit het overschot van het boekjaar	694								
<b>II. Ontvangsten</b>		<b>38.102.278</b>	<b>481.124</b>	<b>32.301.117</b>	<b>2.009.614</b>	<b>2.070.472</b>	<b>490.272</b>	<b>165.237</b>	<b>584.443</b>
A. Operationele ontvangsten		36.836.187	471.923	32.153.016	1.020.779	2.070.472	490.272	165.237	464.469
1. Ontvangsten uit de werking	70	3.749.972	124.746		964.418	2.069.219	61.405	110.879	419.304
2. Fiscale ontvangsten en boetes	73	26.647.581		26.647.581	38.744		427.472	50.901	2.035
3. Werkingsubsidies	740	6.005.393		5.486.242					
4. Recuperatie specifieke kosten OCMW	748			19.193	17.618	1.252	1.396	3.457	43.150
5. Andere operationele ontvangsten	741/7	433.242	347.177						
B. Financiële ontvangsten	75	1.266.090	9.201	148.101	988.834				119.953
C. Tussenkomenst door darden in het tekort van het boekjaar	794								
<b>III. Saldo</b>		<b>6.159.641</b>	<b>-7.849.445</b>	<b>31.291.225</b>	<b>-3.326.233</b>	<b>-331.717</b>	<b>-2.697.380</b>	<b>-4.111.570</b>	<b>-6.816.238</b>

Schema TJ2: Evolutie van de exploitatierekening  
Geconsolideerd

Jaarrekening 2019

	Code	Jaarrekening 2019	Jaarrekening 2018	Jaarrekening 2017
<b>I. Uitgaven</b>		<b>31.943.637</b>	<b>31.092.540</b>	<b>28.395.158</b>
<i>A. Operationele Uitgaven</i>		<i>31.024.247</i>	<i>29.895.117</i>	<i>27.505.516</i>
1. Goederen en diensten	60/1	9.403.137	8.838.591	7.682.819
2. Bezoldigingen, sociale lasten en pensioenen	62	12.170.341	11.239.503	10.448.266
3. Specifieke kosten sociale dienst OCMW	648			
4. Toegestane werkingsubsidies	649	9.082.776	9.467.246	9.034.316
5. Andere operationele uitgaven	640/7	367.994	349.778	340.115
<i>B. Financiële uitgaven</i>	65	<i>919.390</i>	<i>1.197.422</i>	<i>889.643</i>
<i>C. Rechthebbenden uit het overschot van het boekjaar</i>	694			
<b>II. Ontvangsten</b>		<b>38.102.278</b>	<b>36.468.954</b>	<b>34.898.584</b>
<i>A. Operationele ontvangsten</i>		<i>36.836.187</i>	<i>34.821.008</i>	<i>33.089.604</i>
1. Ontvangsten uit de werking	70	3.749.972	4.429.044	4.307.619
2. Fiscale ontvangsten en boetes		26.647.581	24.057.817	23.062.700
a. Aanvullende belastingen		13.493.458	12.758.304	12.327.437
- Opcentiemen op de onroerende voorheffing	7300	11.063.941	10.322.893	10.092.119
- Aanvullende belasting op de personenbelasting	7301	2.231.761	2.244.209	2.041.847
- Andere aanvullende belasting	7302/9	197.757	191.203	193.471
b. Andere belastingen	731/9	13.154.123	11.299.513	10.735.262
3. Werkingsubsidies		6.005.393	6.118.117	5.542.993
a. Algemene werkingsubsidies		5.307.492	5.522.634	4.984.936
- Gemeente- of provinciefonds	7400	3.309.848	3.188.555	3.239.879
- Gemeentelijke of provinciale bijdrage	7401			
- Andere algemene werkingsubsidies	7402/4	1.997.644	2.334.079	1.745.058
b. Specifieke werkingsubsidies	7405/9	697.901	595.483	558.057
4. Recuperatie specifieke kosten sociale dienst OCMW	748			
5. Andere operationele ontvangsten	741/7	433.242	216.031	176.292
<i>B. Financiële ontvangsten</i>	75	<i>1.266.090</i>	<i>1.647.946</i>	<i>1.808.980</i>
<i>C. Tussenkoms door derden in het tekort van het boekjaar</i>	794			
<b>III. Saldo</b>		<b>6.158.641</b>	<b>5.376.414</b>	<b>6.503.425</b>

Schema Tj3: Investeringsverrichtingen per beleidsdomein

Jaarrekening 2019

DEEL 1: UITGAVEN	Code	Totaal	Beleidsdomein ALGBESTUUR	Algemene financiering	Beleidsdomein GRONDGEB	Beleidsdomein LOKECON	Beleidsdomein SOC & OND	Beleidsdomein VEILIGHEID	Beleidsdomein VRIJETIJD
<b>I. Investerings in financiële vaste activa</b>		<b>1.191</b>		<b>666</b>	<b>525</b>				
A. Extern verzelfstandigde agentschappen	280								
B. Intergemeentelijke samenwerkingsverbanden en soortgelijke entiteiten	281	525			525				
C. Publiek-Private Samenwerkingsverbanden	282								
D. OCMW-verenigingen	283								
E. Andere financiële vaste activa	284/8	666		666					
<b>II. Investerings in materiële vaste activa</b>		<b>2.944.249</b>	<b>460.261</b>		<b>2.339.976</b>	<b>99.652</b>			<b>44.361</b>
A. Gemeenschapsgoederen en bedrijfsmatige materiële vaste activa		2.944.249	460.261		2.339.976	99.652			44.361
1. Terreinen en gebouwen	220/3-9	311.446	308.724						2.723
2. Wegen en overige infrastructuur	224/8	2.299.976			2.299.976				
3. Roerende goederen	23/4	332.827	151.537		40.000	99.652			41.638
4. Leasing en soortgelijke rechten	25								
5. Erfgoed	27								
B. Overige materiële vaste activa									
1. Onroerende goederen	260/4								
2. Roerende goederen	265/9								
C. Vooruitbetalingen op investeringen in materiële vaste activa	2906								
<b>III. Investerings in immateriële vaste activa</b>	<b>21</b>	<b>166.105</b>	<b>12.148</b>		<b>54.279</b>				<b>99.679</b>
IV. Toegestane investeringssubsidies	664	125.832			35.566			90.266	
<b>TOTAAL UITGAVEN</b>		<b>3.237.378</b>	<b>472.409</b>	<b>666</b>	<b>2.430.346</b>	<b>99.652</b>		<b>90.266</b>	<b>144.039</b>

Schema TJ3: Investeringsverrichtingen per beleidsdomein

Jaarrekening 2019

DEEL 2: ONTVANGSTEN	Code	Totaal	Beleidsdomein ALGBESTUUR	Algemene financiering	Beleidsdomein GRONDGEB	Beleidsdomein LOKECON	Beleidsdomein SOC & OND	Beleidsdomein VEILIGHEID	Beleidsdomein VRIJETIJD
<b>I. Verkoop van financiële vaste activa</b>		<b>2.538.250</b>			<b>2.538.250</b>				
A. Extern verzelfstandigde agentschappen	280								
B. Intergemeentelijke samenwerkingsverbanden en soortgelijke entiteiten	281	2.538.250			2.538.250				
C. Publiek-Private Samenwerkingsverbanden	282								
D. OCIMW-verenigingen	283								
E. Andere financiële vaste activa	284/8								
<b>II. Verkoop van materiële vaste activa</b>		<b>14.022.319</b>	<b>5.750</b>					<b>1.573</b>	<b>14.014.996</b>
A. Gemeenschapsgoederen en bedrijfsmatige materiële vaste activa		14.022.319	5.750					1.573	14.014.996
1. Terreinen en gebouwen	220/3-9	14.014.996							14.014.996
2. Wegen en overige infrastructuur	224/8								
3. Roerende goederen	23/4	7.323	5.750					1.573	
4. Leasing en soortgelijke rechten	252								
5. Erfgoed	27								
B. Overige materiële vaste activa									
1. Ontroerende goederen	260/4								
2. Roerende goederen	265/9								
C. Ontvangen vooruitbetalingen op de verkoop van materiële vaste activa	176								
<b>III. Verkoop van immateriële vaste activa</b>									
	21								
<b>IV. Investeringssubsidies en -schenkingen</b>		<b>784.862</b>	<b>2.500</b>		<b>68.943</b>	<b>105.934</b>	<b>-155.946</b>		<b>763.431</b>
	150-180								
	495/12								
<b>TOTAAL ONTVANGSTEN</b>		<b>17.345.431</b>	<b>8.250</b>		<b>2.607.193</b>	<b>105.934</b>	<b>-155.946</b>	<b>1.573</b>	<b>14.778.428</b>

**MATERIELE VERSCHILLEN TUSSEN BUDGET EN REKENING - INVESTERINGEN**

UITGAVEN	Code	BOEKJAAR 2019	BUDGET 2019	VERSCHIL	VERKLARING
<b>BELEIDSVELD</b>					
0200 Wegen	224-7	1.938.078	3.372.010	-1.433.932	
0119 Overige algemene diensten	241-0	101.789	437.118	-335.328	
0680 Groene ruimte	225-0	354.296	637.359	-283.063	
0200 Wegen	664	35.566	295.225	-259.659	
0110 Secretariaat	221-0		231.200	-231.200	
0119 Overige algemene diensten	221-7	258.727	409.332	-150.605	
0739 Overig kunst- en cultuurbeleid	228-0		107.993	-107.993	
0670 Straatverlichting	228-0	7.602	100.000	-92.398	
0110 Secretariaat	220-0		57.800	-57.800	
0300 Ophalen en verwerken van huishoudelijk afval	230-0		55.911	-55.911	
0710 Feesten en plechtigheden	230-0	19.015	70.815	-51.800	
0119 Overige algemene diensten	243-0	49.748	85.013	-35.265	
0119 Overige algemene diensten	230-0		25.000	-25.000	
0800 Gawoon basisonderwijs	214-7		25.000	-25.000	



**STAD NIEUWPOORT****MATERIËLE VERSCHILLEN TUSSEN BUDGET EN REKENING - INVESTERINGEN**

ONTVANGSTEN	Code	BOEKJAAR 2019	BUDGET 2019	VERSCHIL	VERKLARING
<b>BELEIDSVELD</b>					
0709 Overige culturele instellingen	221-0	14.014.996		14.014.996	

Schema TJ4: Evolutie van de investeringsverrichtingen  
Geconsolideerd

Jaarrekening 2019

DEEL 1: UITGAVEN	Code	Jaarrekening 2019	Jaarrekening 2018	Jaarrekening 2017
<b>I. Investerings in financiële vaste activa</b>		<b>1.191</b>	<b>8.433</b>	<b>121.179</b>
<i>A. Extern verzelfstandigde agentschappen</i>	280			
<i>B. Intergemeentelijke samenwerkingsverbanden en soortgelijke entiteiten</i>	281	525	7.606	119.575
<i>C. Publiek-Private Samenwerkingsverbanden</i>	282			
<i>D. OCMW-verenigingen</i>	283			
<i>E. Andere financiële vaste activa</i>	284/8	666	827	1.604
<b>II. Investerings in materiële vaste activa</b>		<b>2.944.249</b>	<b>7.679.911</b>	<b>3.975.831</b>
<i>A. Gemeenschapsgoederen en bedrijfsmatige materiële vaste activa</i>		2.944.249	7.679.911	3.823.932
1. Terreinen en gebouwen	220/3-9	311.446	1.122.430	370.241
2. Wegen en overige infrastructuur	224/8	2.299.976	4.746.310	2.363.330
3. Roerende goederen	23/4	332.827	1.811.171	1.090.360
4. Leasing en soortgelijke rechten	25			
5. Erfgoed	27			
<i>B. Overige materiële vaste activa</i>				151.899
1. Onroerende goederen	260/4			151.899
2. Roerende goederen	265/9			
<i>C. Vooruitbetalingen op investeringen in materiële vaste activa</i>	2906			
<b>III. Investerings in immateriële vaste activa</b>	<b>21</b>	<b>166.105</b>	<b>270.769</b>	<b>145.727</b>
<b>IV. Toegestane investeringssubsidies</b>	<b>664</b>	<b>125.832</b>	<b>2.381.451</b>	<b>1.383.691</b>
<b>TOTAAL UITGAVEN</b>		<b>3.237.378</b>	<b>10.340.564</b>	<b>5.626.428</b>

Schema TJ4: Evolutie van de investeringsverrichtingen  
Geconsolideerd

Jaarrekening 2019

DEEL 2: ONTVANGSTEN	Code	Jaarrekening 2019	Jaarrekening 2018	Jaarrekening 2017
<b>I. Verkoop van financiële vaste activa</b>		<b>2.538.250</b>		<b>1.713</b>
<i>A. Extern verzelfstandigde agentschappen</i>	280			
<i>B. Intergemeentelijke samenwerkingsverbanden en soortgelijke entiteiten</i>	281	2.538.250		1.713
<i>C. Publiek-Private Samenwerkingsverbanden</i>	282			
<i>D. OCMW-verenigingen</i>	283			
<i>E. Andere financiële vaste activa</i>	284/8			
<b>II. Verkoop van materiële vaste activa</b>		<b>14.022.319</b>	<b>21.589</b>	<b>16.210</b>
<i>A. Gemeenschapsgoederen en bedrijfsmatige materiële vaste activa</i>				
1. Terreinen en gebouwen	220/3-9	14.014.996	1.450	
2. Wegen en overige infrastructuur	224/8			
3. Roerende goederen	23/4	7.323	20.139	16.210
4. Leasing en soortgelijke rechten	25			
5. Erfgoed	27			
<i>B. Overige materiële vaste activa</i>				
1. Onroerende goederen	260/4			
2. Roerende goederen	265/9			
<i>C. Ontvangen vooruitbetalingen op de verkoop van materiële vaste activa</i>	176			
<b>III. Verkoop van immateriële vaste activa</b>	<b>21</b>			
	<b>150-180</b>			
<b>IV. Investeringssubsidies en -schenkingen</b>	<b>4951/2</b>	<b>784.862</b>	<b>964.402</b>	<b>442.719</b>
<b>TOTAAL ONTVANGSTEN</b>		<b>17.345.431</b>	<b>985.991</b>	<b>460.642</b>

Investeringsenveloppen	UITGAVEN					ONTVANGSTEN			
	Verbinteniskredi et	Vastleggingen	Verbinteniskredi et min vastleggingen	Aanrekeningen	Verbinteniskredi et min aanrekeningen	Verbinteniskredi et	Aanrekeningen	Verbinteniskredi et min aanrekeningen	
13BEELDKWA	68.534	68.534	0	68.534	0				
13GANZEPOOT	11.310.664	11.310.664	0	11.310.664	0	3.954.934	3.954.934	0	
13PASTORIE	49.340	49.340	0	49.340	0				
13SALDORUPS	75.506	75.506	0	75.506	0				
13SALDOWEGEN	2.550.093	2.550.093	0	2.550.093	0	4.498	4.498	0	
13SALDO_DIV	325.552	325.552	0	325.552	0	63.667	63.667	0	
13SALDO_ERELWEG	306.571	306.571	0	306.571	0				
13SALDO_GEBOUW	408.642	408.642	0	408.642	0				
13SALDO_OV	311.114	311.114	0	311.114	0				
AANDELEN	3.157.780	3.154.797	2.982	3.154.797	2.982	6.160.939	6.159.227	1.713	
ADM.CENTRUM	7.069.839	780.839	6.289.000	780.839	6.289.000	1.600.000		1.600.000	
BADINST	2.500.000		2.500.000		2.500.000				
BOMME	276.559	276.559	0	276.559	0				
BRANDWEERZONE	166.061	166.061	0	166.061	0				
CULTUUR	-168.567	-276.560	107.993	-276.560	107.993	224.311	224.311	0	
EREDIENSTEN	605.010	450.976	154.035	450.976	154.035	1.223.855	1.223.855	0	
GEBOUWEN	8.917.539	764.216	8.153.323	764.216	8.153.323	14.014.996	14.014.996	-14.014.996	
GROEN	2.454.632	1.671.568	783.063	1.671.568	783.063	73.436	73.436	0	
GROND	95.766	95.766	0	95.766	0				
HEETWARTOESTE	39.325	39.325	0	39.325	0				
HEFARM	55.101	55.101	0	55.101	0				
ICT - Audiovis.	75.000		75.000		75.000				
ICT - Clients	120.000	33.686	86.314	33.686	86.314				
ICT - Netwerk	10.000		10.000		10.000				
ICT - Servers	150.000		150.000		150.000				
ICT - Software	50.000	49.769	231	49.769	231				
ICT - Telefontie	20.000	16.217	3.783	16.217	3.783				
ICT - Webdevel.	12.118	2.118	10.000	2.118	10.000				

Schema T.J5: Stand van de kredieten van de investeringsenveloppen

Jaarrekening 2019

JEUDE	223.584	223.584	0	223.584	0	0	0
OPMAKENRUPS	36.717	36.717	0	36.717	0	0	0
OV	1.149.313	1.056.915	92.398	1.056.915	92.398	92.398	0
PASTORIE	638.422	638.422	0	638.422	0	0	0
PATRIMONIUM	353.474	282.474	71.000	282.474	71.000	71.000	0
PERSCONTAINER	268.000	212.089	55.911	212.089	55.911	55.911	0
POLITIEZONE	3.000.000	3.000.000	0	3.000.000	0	0	0
RESTGROND	14.146	14.146	0	14.146	0	65.511	65.511
ROLLEND MAT	2.244.600	2.209.006	35.594	2.209.006	35.594	67.562	66.562
SCHOOL	109.432	72.234	37.197	72.234	37.197	6.726	6.726
SOC	35.640	35.640	0	35.640	0	-155.946	-155.946
SPEELPLEIN	335.976	335.976	0	335.976	0	0	0
SPORT	92.527	92.104	422	92.104	422	0	0
STRAATBOMEN	160.298	160.298	0	160.298	0	0	0
STRATEN&PLEINEN	16.234.913	11.184.945	5.049.968	11.184.945	5.049.968	975.433	104.370
STROOMGENERATOR	59.736	53.936	5.800	53.936	5.800	5.800	0
VERKOOPGROND	-8.500.000	-8.500.000	-8.500.000	-8.500.000	-8.500.000	5.300.000	5.300.000
VISMIJN	384.156	384.156	0	384.156	0	126.564	126.845
							-281
							871.063



Schema TJ6: Evolutie van de liquiditeitenrekening  
Geconsolideerd

Jaarrekening 2019

RESULTAAT OP KASBASIS	Code	Jaarrekening 2019	Jaarrekening 2018	Jaarrekening 2017
<b>I. Exploitantiebudget (B-A)</b>		<b>6.158.641</b>	<b>5.376.414</b>	<b>6.503.425</b>
<i>A. Uitgaven</i>		31.943.637	31.092.540	28.395.158
<i>B. Ontvangsten</i>		38.102.278	36.468.954	34.898.584
1.a. Belastingen en boetes		26.647.581	24.057.817	23.062.700
1.b. Algemene werkingsbijdrage van andere lokale overheden				
1.c. Tussenkoms door derden in het tekort van het boekjaar				
2. Overige		11.454.697	12.411.137	11.835.884
<b>II. Investeringsbudget (B-A)</b>		<b>14.108.053</b>	<b>-9.354.573</b>	<b>-5.165.786</b>
<i>A. Uitgaven</i>		3.237.378	10.340.564	5.626.428
<i>B. Ontvangsten</i>		17.345.431	985.991	460.642
<b>III. Andere (B-A)</b>		<b>-15.987.541</b>	<b>-2.230.618</b>	<b>-2.316.325</b>
<i>A. Uitgaven</i>		16.584.298	2.521.292	2.587.032
1. Aflossing financiële schulden				
a. Periodieke aflossingen	421/4	2.335.489	2.357.452	2.375.240
b. Niet-periodieke aflossingen	171/4			
2. Toegestane leningen	2903/4	14.248.809	163.840	211.792
3. Overige transacties				
a. Terugbetaling van borgtochten ontvangen in contanten	178			
b. Vorderingen op lange termijn die binnen het jaar vervallen	2905			
c. Andere overige uitgaven	100			
<i>B. Ontvangsten</i>		596.758	290.673	270.708
1. Op te nemen leningen en leasings	171/4			
2. Terugvordering van aflossing van financiële schulden				
a. Periodieke terugvorderingen	4943/4	596.758	290.673	270.708
b. Niet-periodieke terugvorderingen	2903/4			
3. Overige transacties				
a. Borgtochten ontvangen in contanten	178			
b. Vorderingen op lange termijn die binnen het jaar vervallen	494-4959			
c. Andere overige ontvangsten	101/2			
<b>IV. Budgettaire resultaat boekjaar (I+II+III)</b>		<b>4.279.154</b>	<b>-6.208.777</b>	<b>-978.686</b>
<i>V. Gecumuleerde budgettaire resultaat vorig boekjaar</i>		40.150.803	46.359.580	47.338.265
<b>VI. Gecumuleerde budgettaire resultaat (IV+V)</b>		<b>44.429.956</b>	<b>40.150.803</b>	<b>46.359.580</b>

Schema TJ6: Evolutie van de liquiditeitenrekening

Jaarrekening 2019

Geconsolideerd

RESULTAAT OP KASBASIS	Code	Jaarrekening 2019	Jaarrekening 2018	Jaarrekening 2017
VII. Bestemde gelden (toestand op 31 december)				
A. Bestemde gelden voor exploitatie				
B. Bestemde gelden voor investeringen				
C. Bestemde gelden voor andere verrichtingen				
VIII. Resultaat op kasbasis (VI-VII)		44.429.956	40.150.803	46.359.580

Bestemde gelden	Jaarrekening 2019	Jaarrekening 2018	Jaarrekening 2017
I. Exploitatie			
II. Investeringen			
III. Andere verrichtingen			
Totaal bestemde gelden	0	0	0

**OVERZICHT VERSTREKTE WERKINGS- EN INVESTERINGSSUBSIDIES 2019 PER BELEIDSVELD**

WERKINGSSUBSIDIES		Code	BOEKJAAR	BUDGET
		649	2019	2019
0400	Politiediensten		2.912.122	2.912.122
0900	Sociale bijstand		2.381.619	2.428.216
0740	Sport		2.121.460	2.191.808
0410	Brandweer		1.067.291	1.073.313
0790	Erediensten		183.419	183.421
0521	Toerisme - Sectorondersteuning		65.075	65.075
0210	Openbaar vervoer		45.495	51.000
0220	Parkeren		43.364	75.000
0750	Jeugd		38.122	36.787
0119	Overige algemene diensten		34.398	38.243
0719	Overige evenementen		30.000	30.000
0880	Administratieve dienst voor het lokaal flankerend onderwijs		29.362	27.300
0709	Overige culturele instellingen		28.692	30.600
0710	Feesten en plechtigheden		22.564	29.795
0943	Gezinshulp		10.360	9.970
0870	Ochtend- en avondtoezicht		10.000	10.000
0909	Overige verrichtingen inzake sociaal beleid		9.468	10.700
0112	Personeelsdienst en vorming		8.000	4.000
0629	Overig woonbeleid		5.560	21.000
0500	Handel en middenstand		5.000	1.000
0150	Internationale relaties		4.830	5.000
0800	Gewoon basisonderwijs		4.093	41.921
0540	Visvangst		4.000	8.500
0470	Dierenbescherming		3.872	4.300
0480	Bestuurlijke preventie (incl. GAS)		3.588	5.000
0820	Deeltijds kunstonderwijs		3.431	3.500
0390	Overige milieubescherming		3.301	16.000
0530	Land-, tuin- & bosbouw		1.300	1.000
0919	Overige activiteiten inzake ziekte en invaliditeit		1.288	1.300
0160	Hulp aan het buitenland		984	1.250
0171	Gemeentelijk/stedelijk wijkoverleg		851	7.000
0945	Kinderopvang		366	1.000
0200	Wegen			10.000
0680	Groene ruimte			892
0310	Beheer van regen- en afvalwater		-500	8.000
			<b>9.082.776</b>	<b>9.344.013</b>



## Toelichting bij de samenvatting van de algemene rekeningen

- TJ7** .Toelichting bij de balans
- PS** De proef- en saldibalans per 31/12/2019
- W** Waarderingsregels
- RP** De niet in de balans opgenomen rechten en verplichtingen
- D** Overzicht van de deelnemingen
- V-LT** Overzicht van de vorderingen op lange termijn
- S-LT** Overzicht van de schulden op lange termijn
- PAT** Verantwoording meer/minderwaarden



Schema TJ7: De toelichting bij de balans  
Geconsolideerd

Jaarrekening 2019

1. Mutatiestaat van de financiële vaste activa

	Boekwaarde op 1/1	Investering	Desinvestering	Herwaarderingsn	Waardeverminderingen	Boekwaarde op 31/12
A. Extern verzelfstandige agentieschappen						
B. Intergemeentelijke samenwerkingsverbanden en soortgelijke entiteiten	17.059.085	-9.956	2.538.250	112.535		14.623.414
C. Publiek-Private samenwerkingsverbanden						
D. OCMW-verenigingen	140.018	11.147				151.165
E. Andere financiële vaste activa						
<b>Totaal financiële vaste activa</b>	<b>17.199.103</b>	<b>1.191</b>	<b>2.538.250</b>	<b>112.535</b>		<b>14.774.579</b>

2. Mutatiestaat van de materiële vaste activa

	Boekwaarde op 1/1	Investering	Desinvestering	Herwaarderingsn	Afschrijvingen	Waardeverminderingen	Boekwaarde op 31/12
<b>I. Gemeenschapsgoederen</b>	<b>52.898.176</b>	<b>14.064.515</b>	<b>14.014.996</b>		<b>356.412</b>		<b>52.591.282</b>
A. Terreinen en gebouwen	19.752.947	11.431.712	14.014.996		-2.172.479		19.342.142
B. Wegen en overige infrastructuur	28.053.762	2.299.976			1.504.632		28.849.106
C. Installaties, machines en uitrusting	1.743.798	118.667			350.132		1.512.333
D. Meubilair, kantooruitrusting en rollend materieel	3.347.664	214.160			674.126		2.887.698
E. Leasing en soortgelijke rechten							
F. Erfgoed							4
<b>II. Bedrijfsmatige materiële vaste activa</b>	<b>588.515</b>				<b>60.277</b>		<b>528.238</b>
A. Terreinen en gebouwen	458.802				22.802		436.000
B. Installaties, machines en uitrusting	129.714				37.475		92.239
C. Meubilair, kantooruitrusting en rollend materieel							
D. Leasing en soortgelijke rechten							
<b>III. Overige materiële vaste activa</b>	<b>528.521</b>				<b>18.266</b>		<b>510.255</b>
A. Terreinen en gebouwen	528.521				18.266		510.255
B. Roerende goederen							
<b>Totaal materiële vaste activa</b>	<b>54.015.212</b>	<b>14.064.515</b>	<b>14.014.996</b>		<b>434.954</b>		<b>53.629.776</b>

Schema T.J7: De toelichting bij de balans  
Geconsolideerd

Jaarrekening 2019

3. Mutatiestaat van de financiële schulden

	Boekwaarde op 1/1	Nieuwe leningen/ leasings	Aflossingen	Overboekingen LT naar KT	Boekwaarde op 31/12
<b>I. Financiële schulden op lange termijn</b>					
A. Financiële schulden ten laste van het bestuur					
1. Leningen ten laste van het bestuur	24.998.735			-2.029.195	22.969.540
2. Leasings ten laste van het bestuur	22.568.018			-1.882.653	20.685.364
B. Financiële schulden ten laste van derden	22.568.018			-1.882.653	20.685.364
1. Leningen ten laste van derden	2.430.717			-146.541	2.284.175
2. Leasings ten laste van derden	2.430.717			-146.541	2.284.175
<b>II. Schulden op korte termijn</b>					
A. Financiële schulden ten laste van het bestuur	2.335.639		2.335.489	2.029.195	2.029.345
1. Leningen ten laste van het bestuur	2.335.639		2.335.489	2.029.195	2.029.345
2. Leasings ten laste van het bestuur	2.335.639		2.335.489	2.029.195	2.029.345
B. Financiële schulden ten laste van derden					
1. Leningen ten laste van derden					
2. Leasings ten laste van derden					
<b>Totaal financiële schulden</b>	<b>27.334.374</b>		<b>2.335.489</b>		<b>24.998.885</b>

Schema TJ7: De toelichting bij de balans  
Geconsolideerd

Jaarrekening 2019

4. Mutatiestaat van het nettoactief	Overig nettoactief	Herwaarderingsreserve	Gecumuleerd resultaat	Investerings-subsidies en schenkingen	Totaal
I. Balans op einde boekjaar 2017	68.034.371	5.629.995	5.850.473	5.759.478	85.274.316
II. Boekhoudkundige wijzigingen	68.034.371	5.629.995	5.850.473	5.759.478	85.274.316
III. Herwerkte balans					
IV. Mutaties in nettoactief boekjaar 2018					
A. Netto mutatie direct opgenomen in het nettoactief		-48.906		-270.730	-319.636
1. Toevoeging aan herwaarderingsreserves		-48.906			-48.906
2. Terugneming van herwaarderingsreserves (-)				961.902	961.902
3. Toevoeging aan investerings-subsidies en schenkingen				-1.232.632	-1.232.632
4. Afschrijving van investerings-subsidies en schenkingen (-)					
B. Overschot / tekort van het boekjaar 2018			774.399		774.399
V. Balans op einde boekjaar 2018	68.034.371	5.581.089	6.624.872	5.488.748	85.729.079
VI. Mutaties in het nettoactief boekjaar 2019					
A. Netto mutatie direct opgenomen in het nettoactief		112.535	15.393.606	-215.109	15.291.032
1. Toevoeging aan herwaarderingsreserves		112.535		-215.109	-102.573
2. Terugneming van herwaarderingsreserves (-)					
3. Toevoeging aan investerings-subsidies en schenkingen				782.604	782.604
4. Afschrijving van investerings-subsidies en schenkingen (-)				-997.712	-997.712
B. Overschot / tekort van het boekjaar 2019			15.393.606		15.393.606
VII. Balans op einde boekjaar 2019	68.034.371	5.693.624	22.018.478	5.273.639	101.020.112

**STAD NIEUWPOORT**
**PROEF-EN SALDIBALANS**

AR	AR-OMSCHRIJVING	31/12/2018	DEBET	CREDIT	31/12/2019
1090000	Saldo beginbalans	-68.034.370,74		68.034.370,74	-68.034.370,74
1220000	Herwaarderingsreserves op financiële vaste activa	-5.581.088,89		5.693.624,01	-5.693.624,01
1400000	Overgedragen overschot	-6.624.871,76		22.018.477,64	-22.018.477,64
1500100	Investeringsubsidies en -schenkingen in kapitaal met vorder ing op...	-979.039,65		823.093,59	-823.093,59
1500200	Investeringsubsidies en -schenkingen in kapitaal met vorder ing op...	-8.372.109,95		9.370.861,89	-9.370.861,89
1500209	Investeringsubsidies en -schenkingen in kapitaal met vorder ing op...	5.296.958,49	6.227.034,51		6.227.034,51
1500300	Investeringsubsidies en -schenkingen in kapitaal met vorder ing op...	-1.824.607,85		1.824.607,85	-1.824.607,85
1500309	Investeringsubsidies en -schenkingen in kapitaal met vorder ing op...	1.171.921,84	1.217.134,28		1.217.134,28
1500400	Investeringsubsidies en -schenkingen in kapitaal met vorder ing o...	-1.500.676,89		1.440.232,71	-1.440.232,71
1500409	Investeringsubsidies en -schenkingen in kapitaal met vorder ing op...	724.806,00	745.229,58		745.229,58
1510300	Investeringsubsidies en -schenkingen in kapitaal met vorder ing op...	-10.000,00		10.000,00	-10.000,00
1510309	Investeringsubsidies en -schenkingen in kapitaal met vorder ing op...	4.000,00	6.000,00		6.000,00
1520000	Investeringsubsidies in de vorm van terugbetaling van lenin gen	-965.520,49		965.520,49	-965.520,49
1520009	Investeringsubsidies in de vorm van terugbetaling van lenin gen - ...	965.520,49	965.520,49		965.520,49
1590000	Overige investeringsschenkingen			241,80	-241,80
1600000	Voorzieningen voor pensioenen en soortgelijke verplichtingen	-2.180.893,40		2.311.826,28	-2.311.826,28
1600100	Voorzieningen voor aansprakelijkheidsbijdrage			1.733.688,00	-1.733.688,00
1733000	Schulden aan kredietinstellingen ten laste van het bestuur	-22.568.017,88		20.685.364,49	-20.685.364,49
1733011	Schulden aan kredietinstellingen ten laste van het AGB	-2.430.716,69		2.284.175,45	-2.284.175,45
2140000	Plannen en studies	3.119.184,02	3.170.251,01		3.170.251,01
2140007	Plannen en studies - in uitvoering	191.518,88	306.557,31		306.557,31
2140009	Plannen en studies - afschrijvingen	-2.538.700,08		2.768.410,56	-2.768.410,56
2201000	Terreinen van gebouwen	3.646.036,68	3.646.036,68		3.646.036,68
2202000	Onbebouwde terreinen	4.232.436,50	4.232.678,30		4.232.678,30
2203000	Terreinen van wegen	1.350.457,77	1.350.457,77		1.350.457,77
2205000	Terreinen van waterlopen/waterbekkens leinen	249.042,88	249.042,88		249.042,88
2212000	Administratieve gebouwen	1.525.584,27	1.525.584,27		1.525.584,27
2212007	Administratieve gebouwen - in uitvoering		49.996,72		49.996,72
2212009	Administratieve gebouwen - afschrijving	-1.108.345,83		1.154.531,90	-1.154.531,90
2212100	Uitrusting en B.O. administratieve gebouwen		2.722,50		2.722,50
2212107	Uitrusting en B.O. administratieve gebouwen - in uitvoering	52.913,55	52.913,55		52.913,55
2212109	Uitrusting en buitengewoon onderhoud administratieve gebouwe n - af...			82,50	-82,50
2213000	Schoolgebouwen	1.062.003,72	1.062.003,72		1.062.003,72
2213009	Schoolgebouwen - afschrijving	-579.587,81		612.109,10	-612.109,10
2214000	Industriële en exploitatiegebouwen	1.608.700,33	1.608.700,33		1.608.700,33
2214009	Industriële en exploitatiegebouwen - afschrijving	-919.954,84		963.179,16	-963.179,16
2214100	Uitrusting en B.O. industriële en exploitatiegebouwen	64.331,57	64.331,57		64.331,57
2214107	Uitrusting en B.O. industriële en exploitatiegebouwen - in u itvoering				
2214109	Uitrusting en B.O. industriële en exploitatiegebouwen - afsc hrijving	-6.624,84		9.397,17	-9.397,17
2215000	Gebouwen voor sport, cultuur en eredienst	13.101.045,30	10.206.072,63		10.206.072,63
2215009	Gebouwen voor sport, cultuur en eredienst - afschrijving	-7.317.956,85		4.726.213,73	-4.726.213,73
2215100	Uitrusting en B.O. gebouwen voor sport, cultuur en eredienst	684.311,11	684.311,11		684.311,11
2215107	Uitrusting en B.O. gebouwen voor sport, cultuur en eredienst - in ...	213.264,81	471.991,84		471.991,84
2215109	Uitrusting en B.O. gebouwen voor sport, cultuur en eredienst - afs...	-61.509,15		83.949,82	-83.949,82
2218000	Andere gebouwen	2.718.412,50	2.722.316,01		2.722.316,01
2218007	Andere gebouwen - in uitvoering	3.903,51			
2218009	Andere gebouwen - afschrijving	-1.120.327,04		1.195.032,40	-1.195.032,40
2218100	Uitrusting en B.O. andere gebouwen	6.837,71	6.837,71		6.837,71
2218109	Andere gebouwen - afschrijving	-828,81		1.036,02	-1.036,02
2220000	Bebouwde terreinen - gemeenschapsgoederen	2.355.502,89	2.355.502,89		2.355.502,89
2220009	Bebouwde terreinen - gemeenschapsgoederen - afschrijvingen	-2.006.702,73		2.203.826,85	-2.203.826,85
2240000	Wegen	34.668.492,73	36.799.068,24		36.799.068,24
2240007	Wegen - in uitvoering	1.437.683,04	1.245.185,33		1.245.185,33
2240009	Wegen - afschrijvingen	-15.724.470,96		16.548.315,19	-16.548.315,19
2250000	Overige infrastructuur betreffende wegen	2.881.675,61	3.235.972,01		3.235.972,01
2250009	Overige infrastructuur betreffende wegen - afschrijvingen	-1.354.493,26		1.695.035,94	-1.695.035,94
2260000	Waterlopen en waterbekkens	185.626,21	185.626,21		185.626,21
2260009	Waterlopen en waterbekkens - afschrijvingen	-97.021,23		101.744,84	-101.744,84
2261000	Uitrusting en B.O. waterlopen en waterbekkens	26.790,63	26.790,63		26.790,63
2261009	Uitrusting en B.O. waterlopen en waterbekkens - afschrijving	-26.790,63		26.790,63	-26.790,63



AR	AR-OMSCHRIJVING	31/12/2018	DEBET	CREDIT	31/12/2019
2280000	Riolering	10.384.634,11	10.384.634,11		10.384.634,11
2280009	Riolering - afschrijvingen	-7.829.137,93		8.021.908,36	-8.021.908,36
2289000	Overige OR infra: OV, andere nutsleidingen	4.279.323,76	4.286.925,37		4.286.925,37
2289007	Overige OR infra: OV, andere nutsleidingen - in uitvoering				
2289009	Overige OR infra: OV, andere nutsleidingen - afschrijvingen	-1.128.651,94		1.267.949,70	-1.267.949,70
2289100	Kunstwerken	239.426,52	239.426,52		239.426,52
2289107	Kunstwerken - in uitvoering	115.818,68	115.818,68		115.818,68
2289109	Kunstwerken - afschrijving	-5.142,94		8.596,55	-8.596,55
2290100	Terreinen van gebouwen - bedrijfsmatige MVA	99.265,20	99.265,20		99.265,20
2291000	Gebouwen - bedrijfsmatige MVA	1.754.217,52	1.754.217,52		1.754.217,52
2291009	Gebouwen - bedrijfsmatige MVA - afschrijvingen	-1.394.680,82		1.417.482,81	-1.417.482,81
2300000	Installaties, machines en uitrusting - gemeenschapsgoederen	4.953.347,34	5.072.014,58		5.072.014,58
2300009	Installaties, machines en uitrusting - gemeenschapsgoederen - afsch...	-3.351.651,87		3.679.585,19	-3.679.585,19
2310000	B.O. installaties, machines en uitrusting - gemeenschapsgoederen	221.988,64	221.988,64		221.988,64
2310009	B.O. installaties, machines en uitrusting - gemeenschapsgoederen - ...	-79.886,49		102.085,36	-102.085,36
2350000	Installaties, machines en uitrusting - bedrijfsmatige MVA	443.613,76	443.613,76		443.613,76
2350009	Installaties, machines en uitrusting - bedrijfsmatige MVA - afschrijvingen	-313.900,26		351.375,20	-351.375,20
2400000	Meubilair - gemeenschapsgoederen	440.300,03	440.300,03		440.300,03
2400009	Meubilair - gemeenschapsgoederen - afschrijvingen	-402.634,94		409.470,03	-409.470,03
2410000	Informaticamaterieel - gemeenschapsgoederen	1.292.969,91	1.394.759,35		1.394.759,35
2410009	Informaticamaterieel - gemeenschapsgoederen - afschrijvingen	-740.926,33		954.655,15	-954.655,15
2420000	Kantooruitrusting - gemeenschapsgoederen	19.061,21	19.061,21		19.061,21
2420009	Kantooruitrusting - gemeenschapsgoederen - afschrijvingen	-19.061,21		19.061,21	-19.061,21
2430000	Auto's en bestelwagens - gemeenschapsgoederen	558.896,95	575.038,72		575.038,72
2430009	Auto's en bestelwagens - gemeenschapsgoederen - afschrijving en	-354.195,36		412.789,68	-412.789,68
2431000	Vrachtwagens - gemeenschapsgoederen	839.320,18	913.169,30		913.169,30
2431009	Vrachtwagens - gemeenschapsgoederen - afschrijvingen	-406.650,39		584.219,99	-584.219,99
2433000	Speciale en andere voertuigen - gemeenschapsgoederen	1.770.643,84	1.718.981,00		1.718.981,00
2433009	Speciale en andere voertuigen - gemeenschapsgoederen - afschrijving	-1.259.285,59		1.402.641,81	-1.402.641,81
2440000	Kunstwerken niet erfgoed	1.609.226,05	1.609.226,05		1.609.226,05
2450000	Meubilair - bedrijfsmatige MVA	9.066,53	9.066,53		9.066,53
2450009	Meubilair - bedrijfsmatige MVA - afschrijvingen	-9.066,53		9.066,53	-9.066,53
2480000	Rollend materieel - bedrijfsmatige MVA	2.560,00	2.560,00		2.560,00
2480009	Rollend materieel - bedrijfsmatige MVA - afschrijvingen	-2.560,00		2.560,00	-2.560,00
2600000	Terreinen - overige MVA	398.599,70	398.599,70		398.599,70
2620000	Bebouwde terreinen - overige MVA	267.203,98	267.203,98		267.203,98
2620009	Bebouwde terreinen - overige MVA - afschrijvingen	-137.282,73		155.548,40	-155.548,40
2700000	Onroerend erfgoed	279.869,43	279.869,43		279.869,43
2700019	Onroerend erfgoed - waardeverminderingen	-279.866,43		279.866,43	-279.866,43
2750000	Roerend erfgoed	1,00	1,00		1,00
2810000	Belangen in intergemeentelijke samenwerkingsverbanden en soortgel...	11.479.996,59	8.931.290,28		8.931.290,28
2811000	Belangen in intergemeentelijke samenwerkingsverbanden en soortgel...	-2.000,00		1.500,00	-1.500,00
2818000	Belangen in intergemeentelijke samenwerkingsverbanden en soortgel...	5.581.088,89	5.693.624,01		5.693.624,01
2840000	Andere aandelen - aanschaffingswaarde	165.523,29	176.004,39		176.004,39
2841000	Andere aandelen - nog te storten bedragen (-)	-25.505,56		24.839,37	-24.839,37
2903000	Vorderingen wegens toegestane leningen aan andere overheidsinstellingen	2.236.890,08			
2903004	Vorderingen wegens toegestane lening aan AGB Vrije Tijd		2.090.348,84		2.090.348,84
2903100	Vorderingen wegens toegestane leningen aan AGB Vrije Tijd	1.069.427,41			
2903104	Vorderingen wegens toegestane lening AGB Westrout & City		14.567.472,33		14.567.472,33
2912000	Vorderingen wegens investeringsubsidies in kapitaal - nominale waarde	2.500,00			
4000000	Operationele vorderingen uit ruiltransacties - nominale waarde	582.480,24	1.354.581,46		1.354.581,46
4002001	Aflossingen toegestane leningen - nominale waarde	16.384,00	23.381,31		23.381,31
4005001	Te ontvangen creditintresten op financiële rekeningen				
4005004	Te ontvangen dividenden	12.423,81			
4005005	Te ontvangen dividenden intercommunales	63.659,19			
4005015	Vorderingen op intercommunales in rekening-courant FIGGA				
4005999	Andere niet-operationele vorderingen uit ruiltransacties - nominale waarde	7.083,36	91.956,44		91.956,44
4060000	Gestorte voorschotten en vooruitbetalingen				
4069990	Vooruitbetalingen kilometerheffing OBU's	3.785,54	4.137,94		4.137,94
4069999	Andere vooruitbetalingen provisie "Aankoopcomité"				
4110000	Terug te vorderen btw		64.965,77		64.965,77
4130000	Vorderingen uit belastingen	1.534.866,51	2.491.374,27		2.491.374,27
4131000	Te ontvangen aanvullende belastingen	165.792,42	248.785,07		248.785,07
4140000	Te innen opbrengsten uit niet-ruiltransacties				



AR	AR-OMSCHRIJVING	31/12/2018	DEBET	CREDIT	31/12/2019
4151000	Vorderingen wegens investeringsubsidies	362.699,76	2.082,12		2.082,12
4153000	Vorderingen wegens werkingssubsidies	461.749,37	359.763,19		359.763,19
4160000	Diverse operationele vorderingen uit niet-ruiltransacties - nomina...				
4233000	Aflossingen van leningen ten laste van het bestuur	-2.195.791,29		1.882.803,87	-1.882.803,87
4233200	Aflossingen van leningen ten lasten van derden	-139.848,20		146.541,24	-146.541,24
4400000	Leveranciers	-3.096.922,97		1.302.144,80	-1.302.144,80
4440000	Te ontvangen facturen				
4453000	Vervallen kapitaalaflossingen en vervallen intrest aan kredi etinstellingen	-299.361,92		221.857,87	-221.857,87
4460000	Te betalen toegestane leningen	-163.840,03		233.813,11	-233.813,11
4492000	Te betalen en terug te betalen borgtochten schaubroeck	-982.567,71		1.123.929,47	-1.123.929,47
4493000	Borgtochten ontvangen in contanten	-2.750,00		250,00	-250,00
4499006	Te betalen deelnemingen	-2.000,00			
4499999	Andere overige schulden uit ruiltransacties				
4530000	Ingehouden bedrijfsvoorheffing	-240.440,57		275.621,04	-275.621,04
4540000	Rijksdienst voor Sociale Zekerheid	156.437,03	287.525,51		287.525,51
4550000	Bezoldigingen	-374.753,27		477.351,57	-477.351,57
4590000	Arbeidsgeneeskundige dienst, fietsvergoeding...	-6.770,28		11.547,11	-11.547,11
4590100	Te recuperen MTC werknemers	-3,27	488,24		488,24
4590200	Tussenkost werkgever vakbondspremies	-30.770,30		31.049,60	-31.049,60
4599000	Andere sociale schulden				
4600000	Voorzieningen voor pensioenen en soortgelijke verplichtingen	-59.562,00		84.443,00	-84.443,00
4600100	Voorziening voor responsabiliseringsbijdrage			185.039,00	-185.039,00
4610000	Voorzieningen voor vakantiegeld	-433.756,00		458.812,00	-458.812,00
4750000	Te betalen btw	-73.787,68			
4760000	Te betalen roerende voorheffing	-628.610,18		258.477,48	-258.477,48
4820000	Ontvangen voorschotten en terugbetalingen inzake subsidies ( Terugb...	-116.817,45			
4830000	Ontvangen vooruitbetalingen op niet-ruiltransacties				
4830100	Ontvangen voorschotten APB				
4890200	Toelagen AGB			293.650,23	-293.650,23
4891000	Andere diverse schulden uit niet-ruiltransacties	-1.107,56		23.028,43	-23.028,43
4891001	Sodexho maaltijdcheques	-6,00			
4943000	Vorderingen wegens toegestane leningen die binnen het jaar v vervallen	289.226,85			
4943004	Terugvordering kapitaal lvd AGB Vrije tijd		146.541,24		146.541,24
4943100	Vorderingen wegens leningen ten laste van hogere overheden d ie bin...				
4943104	Terugvordering kapitaal renteloze leningen AGB Vrije Tijd		135.702,57		135.702,57
4943110	Vord.wegens toeg.lening die binnen jaar vervallen AGB				
4943114	Terugvordering kapitaal lening AGB Westfront & City (Erfpach		307.530,99		307.530,99
4951000	Vorderingen wegens investeringsubsidies in kapitaal die bin nen he...	2.500,00	2.500,00		2.500,00
5200000	Vastrentende effecten - aanschaffingswaarde				
5301000	Belfius beleggingen	26.490.091,44	19.786.616,41		19.786.616,41
5501000	Belfius rekening courant hoofdrekening	8.048.477,49	1.125.580,36		1.125.580,36
5501100	Belfius spaarrekeningen	6.005.467,83	22.306.242,87		22.306.242,87
5501200	BC dienst bevolking	32.737,49	19.571,09		19.571,09
5501210	Vrijetijdsdiensten Online	38.868,69	990,92		990,92
5501300	Belfius rekening belastingen	113.201,95	8.555,42		8.555,42
5501400	Belfius andere rekeningen courant	99.404,25	81.824,02		81.824,02
5502000	BNP Paribas Fortis hoofdrekening courant	109.848,75	146.757,30		146.757,30
5502100	BNP Paribas Fortis spaarrekeningen	706.353,17	0,59		0,59
5503100	KBC zichtrekening en spaarrekening	41.216,28	38.849,60		38.849,60
5504000	ING hoofdrekening courant	104.876,42	76.714,45		76.714,45
5504100	ING spaarrekening	600.000,00			
5505000	Post rekening courant	124.139,55	133.347,68		133.347,68
5506000	Vanlandschotbankieren rekening courant	256.257,82			
5700100	Kassa	8.009,40	3.584,90		3.584,90
5700200	Kassa vismijn	25.000,00	25.000,00		25.000,00
5700300	Kassa bevolking				
6000100	Aankoop voedingswaren	20.750,08			
6040000	Aankopen van roerende goederen bestemd voor verkoop	1.939.934,92	1.973.685,30		1.973.685,30
6100100	Huur en huurlasten van roerende goederen	169.219,40			
6100200	Huur en huurlasten van gehuurde onroerende goederen	47.717,80	50.640,73		50.640,73
6100300	Andere huur' en huurlasten van onroerende goederen	29.268,06	3.565,91		3.565,91
6101000	Benodigdheden voor gebouwen	47.377,28			
6101100	Diverse kosten voor gebouwen	92.416,31			
6101200	Prestaties van derden voor onderhoud en herstelling gebouwen	101.230,10	231.209,70		231.209,70

AR	AR-OMSCHRIJVING	31/12/2018	DEBET	CREDIT	31/12/2019
6102200	Periodieke vruchtgebruikvergoeding	1.486,77			
6102300	onderhoud en herstelling van andere onroerende goederen	25.282,14	19.347,90		19.347,90
6102999	Overige vergoedingen voor het gebruik van onroerende goederen				
6103000	Benodigdheden voor aanleg en onderhoud van wegen	27.054,31	12.455,72		12.455,72
6103100	Prestaties van derden voor wegen en waterlopen (riolen, berm en, ov, ...)	382.581,01	317.481,47		317.481,47
6103300	Sneeuwopruiming en ijzëlbestrijding	6.530,82	15.869,13		15.869,13
6103400	Bepanting	113.644,96	83.362,03		83.362,03
6103500	Diverse kosten voor wegen en waterlopen	29.704,17	4.125,01		4.125,01
6103600	Benodigdheden openbare verlichting				
6103700	Prestaties van derden aan de openbare verlichting	62.194,45	8.054,45		8.054,45
6103800	Klein materiaal	84.132,35			
6103900	Benodigdheden O.V.	3.932,33			
6103999	Overige diverse kosten	5.864,44	1.000,00		1.000,00
6110000	Elektriciteit	458.056,36	453.130,77		453.130,77
6111000	Gas	62.693,00	65.617,77		65.617,77
6113000	Water	59.480,64	63.543,98		63.543,98
6120100	Brandverzekering	21.885,72	23.395,01		23.395,01
6120150	Burgerlijke aansprakelijkheid	36.807,11	37.535,47		37.535,47
6120160	Verzekering voertuigen	30.668,32	45.552,33		45.552,33
6120170	Hospitalisatieverzekering	31.545,15	34.125,49		34.125,49
6120999	Overige verzekeringen	2.972,60	5.072,84		5.072,84
6130001	Vergoedingen prestaties arbeidsgeneeskundige dienst	27.164,74	26.539,28		26.539,28
6131001	Erelonen en vergoedingen notarissen, deurwaarders, advocaten	118.787,72	97.313,67		97.313,67
6131002	Erelonen en vergoedingen consultancy	79.751,22	280.979,52		280.979,52
6131003	Erelonen en vergoedingen ontwerp en studieopdrachten	57.481,41			
6131004	Erelonen en vergoedingen commissies, jury & adviesraden	12.319,78	13.032,61		13.032,61
6131005	Erelonen en vergoedingen auteursrechten	13.377,20	22.603,72		22.603,72
6131006	Erelonen en vergoedingen voor optredens, lesgevers, gidsen, tolken, e.d.	491.120,08	468.481,88		468.481,88
6131007	vrijwilligersvergoedingen	32.724,20	36.103,43		36.103,43
6131999	Andere erelonen en vergoedingen	62.294,15	22.317,61		22.317,61
6141001	Kantoorbenodigdheden	49.270,15	70.988,07		70.988,07
6141002	Documentatie en abonnementen	51.859,12	54.082,31		54.082,31
6141003	Post- en frankeringskosten	90.461,77	87.901,95		87.901,95
6141004	Telefoon- en internetkosten	114.613,06	116.756,26		116.756,26
6141005	Procedure- en vervolgingskosten				
6141006	Drukwerk en copykosten administratie	1.432,88	3.468,32		3.468,32
6141007	Administratieve kosten (mtc, 2e pijler, lonen, pb ...)	61.177,19	76.963,94		76.963,94
6141008	toegangstickets ed...	21.710,54	21.733,13		21.733,13
6141300	Onderhoud meubilair en bureaumateriaal				
6141999	Overige administratiekosten	2.776,54			
6142001	Aankoop klein hard- en softwaremateriaal	160.880,91	284.072,67		284.072,67
6142200	Huur computermaterieel	124.048,67			
6142300	Onderhoud computermaterieel	4.463,02			
6142800	Onderhoudscontracten computermaterieel	95.696,95	64.971,95		64.971,95
6143001	Representatie- en receptiekosten & kosten onthaal	88.149,04	162.224,58		162.224,58
6143002	Beurzen en tentoonstellingen				
6143003	Relatiegeschenken	54.130,17	8.897,47		8.897,47
6143004	Restaurantkosten	33.852,08	14.689,40		14.689,40
6143005	Reis- en verblijfkosten mandatarissen		39,38		39,38
6143006	Reis- en verblijfkosten personeel	5.283,30	4.359,46		4.359,46
6143007	Publiciteit, advertenties & info	162.089,65	209.985,75		209.985,75
6143008	dranken personeel	26.649,99	25.533,71		25.533,71
6143009	Reis- en verblijfkosten derden (artiesten, genodigden, etc..)	8.614,90	982,22		982,22
6150001	Aankoop klein materieel	544.707,66	849.213,79		849.213,79
6150002	Aankoop boeken, CD en DVD	12.487,21	9.805,83		9.805,83
6150004	Controle- en keuringsorganismen technisch materieel	8.935,23	12.046,04		12.046,04
6150005	Vervoer	39.878,24	28.055,81		28.055,81
6150006	Lidmaatschappen	20.342,23	21.571,82		21.571,82
6150007	Kosten voor werving en selectie (exclusief erelonen voor juryleden)	254.340,39	125.368,72		125.368,72
6150008	Kosten aflevering elektronische id en rijbewijzen	84.014,03	50.806,54		50.806,54
6150009	Aankoop vis (vismijn)				
6150010	Opleidingskosten	52.308,28	53.950,94		53.950,94
6150011	Werkkledij	34.728,19	96.105,84		96.105,84
6150012	Onkosten bosklassen	7.468,79	5.244,74		5.244,74



AR	AR-OMSCHRIJVING	31/12/2018	DEBET	CREDIT	31/12/2019
6150013	Drukwerk voor exploitatie	33.425,45	129.956,60		129.956,60
6150015	Beheersvergoeding (dienstenvergoeding aan derden)	92.750,69	128.228,35		128.228,35
6150200	Huur technische materieel	243.454,60	596.094,46		596.094,46
6150300	Onderhoud en herstelling technisch materieel	180.575,05	182.673,38		182.673,38
6150900	verwerking afval	866.698,56	946.191,33		946.191,33
6160001	Aankoop benodigdheden voor voertuigen	19.393,73			
6160003	Controle- en keuringskosten voertuigen	2.383,99	2.006,70		2.006,70
6160004	Olie en brandstof voor voertuigen	209.764,51	218.107,71		218.107,71
6160200	Huur voertuigen	40.127,24	88.136,65		88.136,65
6160300	Onderhoud en herstelling voertuigen	111.359,53	178.300,44		178.300,44
6170000	Uitzendkrachten				
6170002	Vergoedingen aan andere overheden voor tewerkgest. personeel	32.836,03	57.477,56		57.477,56
6200100	Wedden van de gemeentemandatarissen	276.293,66	263.038,78		263.038,78
6200110	Presentiegelden van de gemeentemandatarissen	31.800,00	38.610,92		38.610,92
6200200	Bezoldigingen vastbenoemd personeel	13.941,85			
6200210	Vakantiegeld vastbenoemd personeel	697,80			
6200220	Eindejaarstoelage vastbenoemd personeel	160,84			
6200300	Bezoldigingen gesubsidieerde contractuelen				
6200310	Vakantiegeld gesubsidieerde contractuelen				
6200320	Eindejaarstoelage gesubsidieerde contractuelen				
6200400	Bezoldigingen contractueel personeel				
6200410	Vakantiegeld contractuelen				
6200420	Eindejaarstoelage contractuelen				
6200510	Vakantiegeld seizoenarbeiders				
6200600	Bezoldigingen jobstudenten	10.610,20			
6200700	Bezoldigingen vrijwillige brandweer				
6200710	Vakantiegeld vrijwillige brandweer				
6201000	Bezoldiging vastbenoemd personeel	1.954.157,25	2.242.764,33		2.242.764,33
6201100	Vakantiegeld vastbenoemd personeel	133.270,62	173.110,23		173.110,23
6201200	Eindejaarstoelage vastbenoemd personeel	104.764,07	112.200,77		112.200,77
6202000	Bezoldigingen contractueel personeel	4.160.322,47	3.819.021,09		3.819.021,09
6202100	Vakantiegeld contractueel personeel	313.130,52	329.246,40		329.246,40
6202200	Eindejaarstoelage contractueel personeel	312.877,53	326.894,98		326.894,98
6202500	Bezoldiging seizoenarbeiders		660.824,04		660.824,04
6202600	Bezoldigingen jobstudenten	614.187,37	647.648,28		647.648,28
6202700	Bezoldigingen vrijwillige brandweer				
6204000	Bezoldigingen tewerkstellingsprojecten				
6208000	Bezoldigingen onderwijzend personeel ten laste van andere ov erheden	389.998,11	380.524,81		380.524,81
6210100	Werkgeversbijdragen wettelijke verzekeringen - mandatarissen	9.599,16	10.538,82		10.538,82
6210200	Werkgeversbijdrage aan de RSZPPO - vastbenoemd personeel				
6210300	Werkgeversbijdrage aan de RSZPPO - gesubsidieerd contractueel personeel				
6210400	Werkgeversbijdrage aan de RSZPPO - contractueel personeel				
6210600	Werkgeversbijdrage aan de RSZPPO - jobstudenten				
6210700	Werkgeversbijdrage aan de RSZPPO - vrijwillige brandweer				
6211000	RSZPPO vastbenoemd personeel	884.849,63	1.008.719,17		1.008.719,17
6211100	Responsabiliseringsbijdrage	189.324,16	197.737,46		197.737,46
6212000	RSZPPO contractueel personeel	1.374.234,38	1.287.647,76		1.287.647,76
6212500	Werkgeversbijdrage seizoenarbeiders		181.609,56		181.609,56
6212600	RSZPPO jobstudenten	32.169,11	33.563,70		33.563,70
6219010	Werkgebijdragen wettelijke verzekeringen - sociale maribel - Werkgebi...	-22.311,19		30.906,48	-30.906,48
6222100	Werkgeversbijdragen voor bovenwettelijke verzekeringen - hos pitali...				
6223000	Werkgeversbijdragen voor bovenwettelijke verzekeringen - 2de pijle...				
6223100	Werkgeversbijdragen voor bovenwettelijke verzekeringen - hos pitali...				
6224000	Werkgeversbijdragen voor bovenwettelijke verzekeringen - 2de pijle...	95.724,42	100.589,09		100.589,09
6230001	Kosten voor verplaatsingen van en naar het werk	6.103,79	6.625,63		6.625,63
6230099	Andere tegemoetkomingen				
6231003	Vakbondspremies	10.520,30	10.799,60		10.799,60
6231004	Maaltijdcheques	237.852,00	226.584,00		226.584,00
6231005	Verzekering arbeidsongevallen	43.237,95	51.721,74		51.721,74
6240000	Pensioenen politiek personeel - gepensioneerde schepenen en burgemeesters	61.986,85	91.225,94		91.225,94
6301000	Afschrijvingen op ImMVA	283.053,06	229.710,48		229.710,48
6302000	Afschrijvingen op MVA	3.246.523,97	3.329.927,02		3.329.927,02
6350000	Voorzieningen voor pensioenen en soortgelijke verplichtingen - toevoeging	4.198,36	2.134.102,88		2.134.102,88
6351000	Voorzieningen voor pensioenen en soortgelijke verplichtingen - bes...	-68.402,00		59.562,00	-59.562,00

AR	AR-OMSCHRIJVING	31/12/2018	DEBET	CREDIT	31/12/2019
6360000	Voorzieningen voor vakantiegeld - toevoeging	7.702,00	25.056,00		25.056,00
6361000	Voorzieningen voor vakantiegeld - besteding en terugneming (-)				
6400000	Onroerende voorheffing	32.583,58	72.895,06		72.895,06
6400001	Roerende voorheffing	303.463,68	51.380,01		51.380,01
6400003	Miliebelasting				
6400004	Belasting op leegstand en verkrotting				
6400006	Taksen op overheidsdocumenten & retributies				
6400009	Verkeersbelasting	666,09	1.877,27		1.877,27
6400010	Belasting en taksen op onroerende goederen	5.212,49	572,84		572,84
6400012	Kilometerheffing		4.229,20		4.229,20
6409999	Overige belastingen	198,87			
6420000	Minderwaarde op realisatie van operationele vorderingen	5.058,15	15.919,58		15.919,58
6430000	Vergoeding schadegevallen		11.036,73		11.036,73
6430007	Negatieve kasverschillen				
6430100	Tussenkomst in exploitatiekosten				
6430200	Dadingovereenkomsten				
6440300	Terugbetaling ten onrechte ontvangen subsidies		207.886,59		207.886,59
6479999	Overige diverse operationele kosten	2.595,48	2.196,70		2.196,70
6491000	Toegestane werkingsubsidies aan gezinnen	54.645,41	62.025,25		62.025,25
6491010	Rechtstreekse premies aan ondernemingen	5.116,00			
6492000	Toegestane werkingsubsidies aan bedrijven	4.200,00	4.725,00		4.725,00
6492010	Rechtstreekse premies aan gezinnen	383.701,98	170.170,10		170.170,10
6493000	Toegestane werkingsubsidies aan verenigingen	276.448,42	195.213,84		195.213,84
6493001	projectsubsidies aan verenigingen				
6493010	Rechtstreekse premies aan verenigingen	500,00	500,00		500,00
6494000	Toegestane werkingsubsidies aan andere overheidsinstellingen	6.086.394,71	6.037.005,78		6.037.005,78
6494001	Tussenkomst lening rusthuis O.C.M.W.	540.908,02	541.365,30		541.365,30
6495000	Tussenkomst in de bezoldiging	5.355,80			
6498000	Prijssubsidie AGB	2.107.624,84	2.062.301,78		2.062.301,78
6498100	Onderhoudssubsidies AGB				
6499000	Samenwerkingsovereenkomsten	2.350,46	9.468,49		9.468,49
6499999	Andere toegestane werkingsubsidies				
6500000	Financiële kosten van leningen ten laste van het bestuur	1.065.948,16	796.410,82		796.410,82
6500020	Financiële kosten van leningen ten laste van derden	126.340,69	119.953,34		119.953,34
6570001	Debetintresten bankrekeningen	1.084,78			
6570002	Verwijlintresten	2.239,77	2.035,02		2.035,02
6570003	Bankkosten	1.801,18	938,90		938,90
6599990	betalingsverschillen	7,43	51,82		51,82
6630000	Minderwaarde op realisatie vaste activa	259,95			
6640110	Toegestane investeringsubsidies aan verenigingen				
6640120	Toegestane investeringsubsidies aan hogere overheden	189.792,59	35.566,08		35.566,08
6640130	Toegestane investeringsubsidies aan andere overheden	2.191.658,30	90.266,00		90.266,00
6640140	Investeringsubsidie aan AGB Vrije Tijd				
6930000	Over te dragen overschot van het boekjaar	774.399,21	15.393.605,88		15.393.605,88
7000001	Verkoop van neerhofdieren e.d.	-274,00		586,70	-586,70
7000002	Verkoop van vis	-1.869.917,24		1.875.274,94	-1.875.274,94
7000005	Verkoop plannen en bestekken	-36,60			
7000007	Verkoop dranken uit automaten	-2.085,92			
7000008	Verkoop toerisme	-36.270,26		18.960,98	-18.960,98
7000009	Verkoop huisvuilzakken	-77.585,95		96.070,04	-96.070,04
7000012	verkoop visafval	-5.791,98			
7000099	Opbrengsten uit andere verkopen	-52.370,19		17.460,50	-17.460,50
7010001	Ticketverkoop			80.024,64	-80.024,64
7010002	Inschrijvingsgelden	-3.169,10			
7010003	Toegangsgelden	-7.502,50			
7020000	Opbrengsten uit prestaties	-524.417,42		707.862,67	-707.862,67
7020001	Afgifte e-id en kids id				
7020002	Afgifte reispassen				
7020003	Verstrekken van bevolkingsgegevens	-83.891,54		51.926,00	-51.926,00
7020005	Naamplaatjes kerkhoven	-1.510,00		600,00	-600,00
7020007	Prestaties dienst 100			530,38	-530,38
7020008	Prestaties technische dienst	-11.664,26			
7020009	Prestaties jeugd	-44.782,68			
7020010	Prestaties sport	-6.137,00			



AR	AR-OMSCHRIJVING	31/12/2018	DEBET	CREDIT	31/12/2019
7020011	Prestaties bibliotheek				
7020012	rijbewijzen				
7020013	kosten openbare onderzoeken	-16.987,49		13.838,88	-13.838,88
7020014	Opbrengsten strandspelen				
7020015	Restitutie parkeren	-41.827,43		31.985,28	-31.985,28
7020016	Gemeentelijke administratieve sancties (GAS)	-13.315,00		23.522,00	-23.522,00
7020017	Opbrengsten reclame	-32.000,00		11.500,00	-11.500,00
7020019	Huwelijk/aktes/boekjes...				
7020020	Gemeentelijke administratieve sancties GAS 4			52.492,00	-52.492,00
7020999	Opbrengsten uit andere prestaties	-53.540,71		32.432,93	-32.432,93
7040001	Tussenkomsten van ouders in het leerlingvervoer				
7040005	Tussenkomsten van ouders in naschoolse opvang	-2.830,00		1.264,00	-1.264,00
7040008	tussenkomst van ouders in onderwijscheques	-5.766,00		5.054,00	-5.054,00
7040999	Andere terugvorderingen en tussenkomsten	-46.670,68		42.319,29	-42.319,29
7050001	Opbrengsten uit verhuur zalen en lokalen	-1.609,06		2.450,00	-2.450,00
7050002	Opbrengsten uit verhuur woningen en flats	-42.376,46			
7050003	Opbrengsten uit verpachtingen				
7050004	Erfpachtvergoeding	-284.150,68		10.323,26	-10.323,26
7050999	Andere huuropbrengsten	-60.375,69		115.619,64	-115.619,64
7060001	Opbrengsten uit concessies	-825.777,12		557.372,88	-557.372,88
7060002	Bijdragen yachclubs	-147.098,77			
7060999	Andere opbrengsten uit concessie en verleende rechten	-127.312,17			
7070000	Doorfacturatie - nutsvoorzieningen			500,65	-500,65
7300000	Opcentiemen op de onroerende voorheffing	-10.322.892,50		11.063.940,54	-11.063.940,54
7301000	Aanvullende belasting op de personenbelasting	-2.244.208,77		2.231.760,80	-2.231.760,80
7302000	Motorrijtuigen	-190.910,62		195.710,47	-195.710,47
7304000	Gewestbelasting op verwaarlozing woningen en gebouwen				
7305000	Gewestbelasting op leegstand en verwaarlozing van bedrijfsruimten	-292,60		2.046,20	-2.046,20
7310000	Aansluiting waterleiding	-6.246,09		5.464,06	-5.464,06
7313000	Vismijnrechten	-66.443,51			
7316000	Aanvragen stedenbouwkundige vergunningen	-120.000,00		101.400,00	-101.400,00
7317000	Aanvragen/meldingen hinderlijke inrichtingen			3.188,60	-3.188,60
7319999	Andere belastingen op prestaties	-95,24			
7331100	Begraving / bijzetting / verstrooiing	-1.277,36			
7331400	Ontgraving	-397,43			
7332100	Jaarlijkse milieubelasting	464,24			
7340000	Algemene bedrijfsbelasting	5.719,74		344.639,16	-344.639,16
7342000	Kamers	-48.460,75		56.375,79	-56.375,79
7342100	Kampeerterrainen / kampeerverblijfparken	-200.133,96		210.725,00	-210.725,00
7342200	Reclameborden	-20.325,76		13.941,20	-13.941,20
7342400	Verspreiding kosteloos reclamedrukwerk	-119.902,78		180.169,73	-180.169,73
7360000	Plaatsrecht markten	-146.808,55		140.703,62	-140.703,62
7360100	Plaatsrecht kermissen	-4.100,00		3.725,00	-3.725,00
7360200	Kaairechten	-182.341,87		137.305,88	-137.305,88
7360400	Strandexploitaties	-33.316,44		33.964,79	-33.964,79
7360500	Benzine-, olie- persdrukpompen	-5.603,23		5.605,00	-5.605,00
7360800	Terrassen, tafels, stoelen	-345.757,35		728.646,22	-728.646,22
7361000	Andere inname openbaar domein	-135.147,37		120.404,48	-120.404,48
7369999	Andere belastingen op het gebruik van het openbaar domein				
7370000	Bouwen	-898.334,34		1.303.110,72	-1.303.110,72
7372002	Activeringsheffing	-100.680,84	4.087,99		4.087,99
7373000	Ontbreken van parkeerplaatsen	-84.691,28		517.232,81	-517.232,81
7374000	Leegstaande woningen en gebouwen	-36.000,00		6.000,00	-6.000,00
7377000	Tweede verblijven	-8.749.632,38		9.245.608,46	-9.245.608,46
7400000	Gemeentefonds	-3.188.555,00		3.309.848,00	-3.309.848,00
7400100	Sectorale subsidies				
7402000	Compensaties onroerende voorheffing	-2.935,56		2.784,62	-2.784,62
7403000	Elia-compensatie	-456.741,40		456.741,40	-456.741,40
7404998	Overige werkingssubsidie / Gesco	-1.509.563,40		1.509.563,39	-1.509.563,39
7404999	Overige algemene werkingssubsidies	-364.838,48		28.554,61	-28.554,61
7405010	Specifieke werkingssubsidies/Gesco				
7405999	Specifieke subsidies onderwijs	-309.867,00		309.867,00	-309.867,00
7406999	Overige specifieke subsidies onderwijs	-112.614,14		113.089,71	-113.089,71
7407999	Overige specifieke projectsubsidies	-162,30			

AR	AR-OMSCHRIJVING	31/12/2018	DEBET	CREDIT	31/12/2019
7409999	Overige specifieke werkingsubsidies	-172.839,51		274.944,25	-274.944,25
7440000	Inhouding pensioen	-18.581,37		17.539,61	-17.539,61
7450000	Recuperaties van kosten	-121.776,02		85.367,93	-85.367,93
7450001	Schadevergoedingen	-9.283,87			
7450002	Verwijlntresten	-4.628,99		7.520,53	-7.520,53
7450003	Recuperatie wetsverzekering arbeidsongevallen Recuperatie wetsverze...	-15.947,55		141.016,93	-141.016,93
7450007	positieve kasverschillen				
7460000	Giften, schenkingen & legaten - boetes laattijdige opleverin				
7470000	Bijdragen personeel maaltijdcheques	-43.209,78		41.162,76	-41.162,76
7470001	Recuperatie VAA WN	-2.602,96		23.813,56	-23.813,56
7479999	Overige diverse operationele opbrengsten			116.820,85	-116.820,85
7500100	dividenden deelnemingen intercommunale verenigingen	-1.077.145,49		988.851,90	-988.851,90
7500200	dividenden uit deelnemingen in andere openbare instellingen	-27.686,61		9.183,96	-9.183,96
7510000	Creditintresten op rekening courant	-4.416,44		1.226,39	-1.226,39
7510001	Opbrengsten belegging vastrentende effecten	-411.331,73		146.784,76	-146.784,76
7510002	Opbrengsten termijn -en spaarrekeningen				
7510003	Nalatihheidsintresten schuldvorderingen				
7530000	In resultaat genomen kapitaalsubsidies en schenkingen	-1.232.632,01		997.712,04	-997.712,04
7580000	Terugvordering van financiële kosten ten laste van derden	-126.340,69		119.953,34	-119.953,34
7599990	betalingsverschillen	-64,10		89,83	-89,83
7599999	Andere financiële opbrengsten	-960,60			
7630000	Meerwaarde op de realisatie van financiële, materiële en imm VA	-20.139,00		14.022.319,36	-14.022.319,36
0120000	Debiteuren wegens persoonlijke zekerheden	5.821.560,04	5.347.757,12		5.347.757,12
0130200	Crediteuren wegens borgstelling voor financiële schulden aan gegaan...	-5.821.560,04		5.332.011,65	-5.332.011,65
0139000	Crediteuren wegens borgstelling voor financiële schulden aan gegaan...			15.745,47	-15.745,47
0320000	Ontvangen zekerheden	2.722.806,11	2.738.166,11		2.738.166,11
0330000	Zekerheidstellers	-2.722.806,11		2.738.166,11	-2.738.166,11

0,00	256.704.090,97	256.704.090,97	0,00
------	----------------	----------------	------

## WAARDERINGSREGELS

Waarderingsregels helpen om de financiële rapportering beter te begrijpen. Ze geven een beeld van de belangrijkste waarderingsprincipes toegepast in de boekhouding van de organisatie. Ze gaan ervan uit dat het bestuur zijn activiteiten zal voortzetten, en zijn van het ene boekjaar op het andere identiek tenzij ze niet langer aanleiding geven tot een *waar en getrouw beeld*. In dat geval zal het bestuur de waarderingsregels aanpassen. Elk jaar opnieuw worden de waarderingsregels *consequent* en volledig *onafhankelijk van het resultaat* van het boekjaar toegepast.

## ALGEMENE PRINCIPES

### INVESTERING OF EXPLOITATIE

Alle vermogensbestanddelen worden uitgedrukt en gewaardeerd aan hun gebruikswaarde. De gebruikswaarde van een activum stemt overeen met de toekomstige economische voordelen of het dienstverleningspotentieel dat het activum voor het bestuur zal opleveren.

Alle vermogensbestanddelen worden afzonderlijk gewaardeerd en voor dat bedrag in de balans opgenomen, na aftrek van de desbetreffende afschrijvingen en waardeverminderingen.

In aansluiting op voorgaande opteert het bestuur ervoor om individuele roerende verrichtingen van minder dan € 5.500 die geen deel uitmaken van een ruimer 'project', niet als investering te beschouwen, maar op te nemen in het exploitatieresultaat.



## AANSCHAFFINGSWAARDE

Het bestuur hanteert als algemene regel dat elk actiefbestanddeel gewaardeerd wordt tegen aanschaffingswaarde en neemt voor dat bedrag de bestanddelen op in de balans, onder aftrek van de gecumuleerde afschrijvingen en waardeverminderingen. In sommige gevallen kan het actief ook worden geherwaardeerd. Op deze algemene regel zijn hieronder afwijkingen bepaald.

Met de aanschaffingswaarde wordt bedoeld de aanschaffingsprijs (aankoopprijs + bijkomende kosten), de ruilwaarde, de vervaardigingsprijs (aanschaffingsprijs grondstoffen,...+ rechtstreekse productiekosten), de schenkingswaarde (marktwaarde van de goederen op het moment van de schenking of datum van het openvallen van de nalatenschap + belastingen en kosten) of de inbrengwaarde.

## AFSCHRIJVINGEN EN WAARDEVERMINDERINGEN

Afschrijvingen drukken de slijtage uit van het actief met een beperkte gebruiksduur. Het afschrijvingsbedrag wordt per financieel boekjaar bepaald door het verschil tussen de boekhoudkundige waarde en de restwaarde te delen door de resterende gebruiksduur, uitgedrukt in jaren. Ten minste aan het einde van elk financieel boekjaar wordt de restwaarde en de gebruiksduur van de activa opnieuw geëvalueerd. Het bestuur opteert ervoor de initiële afschrijvingsduur voor de diverse categorieën van activa te bepalen zoals opgenomen in bijgevoegde tabel.

Het bestuur boekt waardeverminderingen op de aanschaffingswaarde van actiefbestanddelen om rekening te houden met (al dan niet als definitief aan te merken) ontwaardingen van activa bij de afsluiting van het boekjaar. Waardeverminderingen zijn correcties op de aanschaffingswaarde die niet voortvloeien uit hun *waarschijnlijke* nuttigheids- of gebruiksduur (bv. naar aanleiding van een schadegeval). Dit houdt in dat waardeverminderingen zowel mogelijk zijn voor activa met een beperkte (gebouwen) als een onbeperkte levensduur (gronden). Waardeverminderingen blijven niet behouden als de boekhoudkundige waarde van het activum daardoor op het einde van het boekjaar lager is dan de gebruikswaarde. In dat geval worden de waardeverminderingen teruggenomen.

## HERWAARDERINGEN

Sommige activa kunnen worden geherwaardeerd om hun boekwaarde in overeenstemming te brengen met een marktwaarde. Herwaardering is enkel toegestaan voor de financiële vaste activa en overige materiële vaste activa. Bij de herwaardering van een actief, wordt de volledige categorie waartoe dat actief behoort, geherwaardeerd. De overige materiële vaste activa met beperkte gebruiksduur worden op basis van deze geherwaardeerde waarde afgeschreven.



### GELDBELEGGINGEN EN LIQUIDE MIDDELEN

Het bestuur waardeert de liquide middelen en de geldbeleggingen, tegen de nominale waarde. De aandelen en vastrentende effecten worden bij verwerving geboekt en gewaardeerd tegen de aanschaffingswaarde.

Het bestuur past op de liquide middelen en geldbeleggingen waardeverminderingen toe als blijkt dat de realisatiewaarde op de datum van de jaarafsluiting lager is dan de aanschaffingswaarde. Er zullen bovendien aanvullende waardeverminderingen geboekt worden om rekening te houden met de evolutie van hun realisatie- of marktwaarde of met de risico's die inherent zijn aan de aard van de producten in kwestie of van de uitgevoerde activiteit.

### VORDERINGEN OP KORTE TERMIJN

Vorderingen worden in de balans weergegeven tegen de nominale waarde. In geval er onzekerheid bestaat over de invorderbaarheid van bepaalde vorderingen, worden deze overgeboekt naar dubieuze debiteuren. Op de dubieuze debiteuren worden waardeverminderingen geboekt in functie van de ouderdom van de vordering, zijnde :

Ouder dan 2 jaar - jonger dan 3jaar :	10%
Ouder dan 3 jaar - jonger dan 5 jaar :	40%
Ouder dan 5 jaar	60%

Het bestuur opteert ervoor om ook waardeverminderingen toe te passen als hun realisatiewaarde op de datum van de jaarafsluiting lager is dan hun boekhoudkundige waarde.

## FINANCIËEL VASTE ACTIVA

Belangen of aandelen in rechtspersonen worden in de boekhouding opgenomen tegen hun aanschaffingswaarde. De aanschaffingswaarde van belangen of aandelen, ontvangen als vergoeding voor inbrengen die niet bestaan in contanten of die voortkomen uit de omzetting van vorderingen, stemt overeen met de conventionele waarde van de ingebrachte goederen en waarden of van de omgezette vorderingen. Als de conventionele waarde echter lager is dan de marktwaarde van de ingebrachte goederen en waarden of van de omgezette vorderingen, wordt de aanschaffingswaarde geherwaardeerd tot de hogere marktwaarde.

Er worden waardeverminderingen toegepast op de belangen en de aandelen die onder de financiële vaste activa zijn opgenomen in geval van duurzame minderwaarde of ontwaarding, verantwoord door de toestand, de rentabiliteit of de vooruitzichten van de entiteit waarin de belangen of de aandelen worden aangehouden. Het bestuur zal ook op de vorderingen, inclusief de vastrentende effecten, die in de financiële vaste activa zijn opgenomen waardeverminderingen toepassen als er voor het geheel of een gedeelte van de vordering onzekerheid bestaat over de betaling ervan op de vervaldag.

## MATERIËLE VASTE ACTIVA

De materiële vaste activa worden onderverdeeld in 3 categorieën. De **gemeenschapsgoederen** zijn de roerende en onroerende activa die worden aangewend binnen het 'maatschappelijk doel' van de organisatie, los van enige bedrijfseconomische activiteit. De **bedrijfsmatige activa** worden aangewend binnen een bedrijfsmatige context, dat betekent waar een bepaald rendement of zekere productiviteit kan worden gekoppeld aan de aangewende activa. De diensten verbonden aan deze activa worden aangeboden aan concurrentiële tarieven, die beogen zoveel als mogelijk de kosten verbonden aan deze diensten te dekken. De **overige activa** worden voor geen van vorige doeleinden aangewend, maar worden aangehouden als '(on)roerende reserve'. Deze activa zijn niet nuttig bij het functioneren van het bestuur, en kunnen mogelijks in de toekomst worden gerealiseerd ter financiering van andere investeringen.

Tot het **erfgoed** behoren de activa met historische, artistieke, wetenschappelijke, ... waarde. Erfgoed zal in veel gevallen weinig economische voordelen opleveren of weinig dienstenpotentieel inhouden (d.i. niet gebruikt worden voor de uitvoering van 'opdrachten/dienstverlening van het bestuur'). In dat geval zullen deze activa geen gebruikswaarde hebben en zal op de aanschafwaarde van deze activa een waardevermindering worden toegepast om de boekhoudkundige waarde terug te brengen tot € 1. Dit geldt ook voor de investeringen die later worden gedaan *om het erfgoed in stand te houden*.

Indien het actief dat behoort tot erfgoed toch geheel of gedeeltelijk wordt ingezet voor de uitvoering van 'opdrachten/dienstenverlening van het bestuur' (bv. de dienst toerisme is gevestigd in het belfort), kan dat actief in die mate tóch een gebruikswaarde hebben. De aanschafwaarde van (dat deel van) het erfgoed dat betrekking heeft op deze specifieke dienstverlening (bv. balie, inrichting vergaderzaal, archief, ... van de dienst toerisme in het belfort) wordt afgeschreven conform de waarderingsregels van niet-erfgoederen. Dit geldt ook voor de investeringen die later aan dat actief worden gedaan met betrekking tot de specifieke dienstverlening verstrekt in dat erfgoed. De boekhoudkundige waarde van het overige deel (dat niet gebruikt voor de uitvoering van 'opdrachten/dienstenverlening van het bestuur') wordt teruggebracht tot € 1 door uitdrukking van een waardevermindering.

**Overige zakelijke rechten op onroerende goederen** betreft de andere zakelijke rechten die het bestuur bezit op een onroerend goed als de vergoedingen bij aanvang van het contract werden vooruitbetaald (geactiveerde eenmalige vergoeding). Deze activa worden afgeschreven over de looptijd van de overeenkomst, tenzij de economische gebruiksduur van het actief waarop het zakelijk recht betrekking heeft, korter is.

De **gebruiksrechten voor materiële vaste activa** waarover het bestuur beschikt op grond van **leasing of gelijkaardige overeenkomsten** (bv. erfpacht) worden onder de activa opgenomen voor het gedeelte van de volgens de overeenkomst te storten termijnen, dat strekt tot de wedersamenstelling van de kapitaalwaarde van het goed waarop de overeenkomst betrekking heeft. De overeenkomstige schuld aan de passiefzijde waardeert het bestuur ieder jaar ten bedrage van het gedeelte van de in de volgende boekjaren te storten termijnen, dat strekt tot de wedersamenstelling van de kapitaalwaarde van het goed waarop de overeenkomst betrekking heeft. De duur van de afschrijvingsperiode wordt geregeld door IAS17 en IPSAS13: indien het *redelijk zeker* is dat het geleasede actief overgenomen wordt bij het verstrijken van de leaseperiode (lichten van de aankoopoptie), zal het actief worden afgeschreven over de normale gebruiksduur van soortgelijke activa (die in volle eigendom zijn). Indien het *niet redelijk zeker* is dat het actief wordt overgenomen bij het verstrijken van de leaseperiode (aankoopoptie wordt niet gelicht), wordt het actief afgeschreven over de leaseperiode, tenzij de (economische) gebruiksduur korter is.



## IMMATERIËLE VASTE ACTIVA

De immateriële vaste activa worden gewaardeerd aan aanschafwaarde, tenzij deze niet verworven zijn van derden. In dat geval worden ze gewaardeerd tegen de vervaardigingsprijs, als die niet hoger is dan een voorzichtige raming van de gebruikswaarde of van het toekomstige rendement of nut voor het bestuur van die vaste activa.

## VORDERINGEN OP LANGE TERMIJN

Vorderingen worden in de balans weergegeven tegen de nominale waarde. Indien de inning van deze vorderingen twijfelachtig is, worden deze overgeboekt naar de post dubieuze debiteuren. Op dubieuze debiteuren wordt een correctie geboekt aan de hand van waardeverminderingen, om aan te duiden welk bedrag waarschijnlijk nog zal geïnd worden.

## SCHULDEN

De schulden worden gewaardeerd tegen de nominale waarde.

## NETTO-ACTIEF

De **ontvangen investeringssubsidies en schenkingen** worden geleidelijk in resultaat genomen (verrekend) volgens hetzelfde ritme als de afschrijvingen of de waardeverminderingen op de vaste activa waarvoor deze werden verkregen. Zolang een investering in uitvoering is en dus nog niet wordt afgeschreven, wordt de verkregen investeringssubsidie nog niet verrekend.

De **voorzieningen** worden stelselmatig gevormd voor bestaande verplichtingen die zeker zijn op balansdatum en waarvan de omvang betrouwbaar kan worden bepaald. Ze worden niet gevormd voor 'waarschijnlijke' verplichtingen en worden niet gehandhaafd als ze op het einde van het financieel boekjaar hoger zijn dan wat vereist is op basis van een actuele beoordeling van de risico's en kosten voor het bestuur.

## BIJZONDERE BEPALINGEN BIJ DE OVERGANG NAAR BBC (BEGINBALANS)

De balansstructuur van BBC is volledig anders dan deze van de NGB (nieuwe gemeenteboekhouding) de NOB (nieuwe OCMW boekhouding) of de AGB-boekhouding (autonome gemeentebedrijven). De beginbalans van BBC stemt dus zeker niet overeen met de eindbalans van NGB of NOB, maar is daar uiteraard wel op gebaseerd.

Bij de conversie naar BBC en de opmaak van de beginbalans heeft het bestuur geopteerd voor de toepassing van het continuïteitsprincipe. Dat houdt in dat de bestaande inventarisbestanddelen werden geconverteerd naar de respectievelijke rubrieken in BBC, op basis de bestaande (historische) aanschafwaarde. De afschrijvingstermijnen werden vervangen door de termijnen bepaald in bijlage, waardoor de resterende gebruiksduur, de netto-boekwaarde en het jaarlijkse afschrijvingsbedrag van de activa verandert. Hierbij werd uitgegaan van een restwaarde gelijk aan 0.

Bestaande activa met een boekwaarde gelijk aan 0, of die niet konden geïndividualiseerd worden werden mogelijks niet opgenomen in de beginbalans. Dit geldt ook voor de corresponderende investeringssubsidies.

### MATERIËLE EN IMMATERIËLE VASTE ACTIVA

Volledig afgeschreven immateriële activa werden niet overgenomen naar de BBC-omgeving. Dit geldt ook voor afgeschreven niet individualiseerbare roerende materiële activa en roerende activa die onder het grensbedrag vallen opgenomen in de algemene bepalingen van deze waarderingsregels.

Voor het bepalen van de historische aanschafwaarde wordt het herwaarderingsbedrag van de terreinen mee opgenomen in de aanschafwaarde. Voor de gebouwen wordt het herwaarderingsbedrag niet mee opgenomen in de aanschafwaarde.

### NETTO-ACTIEF

De **ontvangen investeringssubsidies en schenkingen** werden geconverteerd voor zover het corresponderende actief werd geconverteerd. De verrekeningstermijn werd aangepast aan de afschrijvingstermijn van het corresponderende actief.

## AFSCHRIJVINGSTERMIJNEN

MATERIËLE VASTE ACTIVA	AFSCHRIJVINGS- TERMIJN
<p><b>Terreinen</b></p> <p>Deze rubriek bevat naast de onbebouwde terreinen ook de gronden van wegen (wegzate), gebouwen, waterlopen en kunst(bouw)werken.</p> <p>De (afschrijfbaar) aanleg en uitrusting op terreinen (bv. verharding, omheining, ...) wordt opgenomen onder de rubriek 'bebouwde terreinen'.</p>	<p>-</p> <p>5-15 jr</p>
<p><b>Gebouwen</b></p> <p>Onderhoudswerken aan gebouwen die niet worden opgenomen in de exploitatie, worden over een kortere termijn afgeschreven. Deze termijn hangt af van de aard van het onderhoudswerk en de impact op de gebruikswaarde van het gebouw.</p>	<p>33 jr</p> <p>10jr</p>
<p><b>Wegen</b></p> <p>Onder wegen worden alle elementen van het weggennet opgenomen (verharding, slijtlaag, voetpaden, fietspaden, ...).</p> <p>Het aanbrengen of vervangen van de slijtlaag wordt afgeschreven over een kortere termijn.</p> <p>Onder de overige infrastructuur betreffende de wegen worden onder meer straatmeubilair, verkeerssignalisatie, wegbeplanting, ... opgenomen.</p> <p>Onderhoudswerken aan wegen die niet worden opgenomen in de exploitatie, worden over een kortere termijn afgeschreven. Deze termijn hangt af van de aard van het onderhoudswerk en de impact op de gebruikswaarde van de weg.</p>	<p>33 jr</p> <p>5 jr</p> <p>10 jr</p> <p>5-15 jr</p>

<p><b>Waterlopen en waterbekkens</b></p> <p><u>Onderhoudswerken aan waterlopen en waterbekkens</u> die niet worden opgenomen in de exploitatie, worden over een kortere termijn afgeschreven. Deze termijn hangt af van de aard van het onderhoudswerk en de impact op de gebruikswaarde.</p>	<p>33 jr</p> <p>5-15 jr</p>
<p><b>Overige onroerende infrastructuur</b></p> <p>Onder overige onroerende infrastructuur worden onder meer het rioleringsnet, de openbare verlichting, nutsleidingen en kunst(bouw)werken opgenomen.</p> <p><u>Onderhoudswerken aan overige onroerende infrastructuur</u> die niet worden opgenomen in de exploitatie, worden over een kortere termijn afgeschreven. Deze termijn hangt af van de aard van het onderhoudswerk en de impact op de gebruikswaarde van de infrastructuur.</p>	<p>33 jr</p> <p>10 jr</p>
<p><b>Installaties, machines en uitrusting</b></p> <p>Onder de installaties, machines en uitrusting wordt onder meer opgenomen werkmateriaal (boormachines, grasmachines, hakselaars, brandweermantels- en kledij, reanimatietoestellen, keukengerei, diepvriezers, koelkasten, uitrusting van RVT's ,...</p>	<p>10 jr</p>
<p><b>Meubilair</b></p> <p>Onder meubilair wordt onder meer opgenomen kasten, stoelen, banken, bureaus,... in de mate dat ze niet onroerend door bestemming zijn</p>	<p>10 jr</p>
<p><b>Kantooruitrusting</b></p> <p>Onder kantooruitrusting wordt onder meer opgenomen faxtoestellen, kopieermachines, papiervernietigers, tv's, dvd-spelers, ...</p>	<p>5 jr</p>



Gezien de snelle veroudering en technologische evolutie in het <u>informaticamaterieel</u> wordt deze rubriek over een kortere termijn afgeschreven. ... Informaticamateriaal bevat onder meer computers, computerschermen, beamers, laptops, ...	4 jr
<b>Rollend materiaal</b>  Rollend materiaal bevat onder meer fietsen, vrachtwagens, brandweerwagens, tractoren en andere voertuigen en hun toebehoren.	5 jr
<b>Kunstwerken (geen erfgoed)</b>	-

<b>Erfgoed</b>	
- gebruikt voor de uitvoering van 'opdrachten van het bestuur'	Cfr. niet- erfgoed
- niet gebruikt voor de uitvoering van 'opdrachten van het bestuur'	-

<b>IMMATERIËLE VASTE ACTIVA</b>	<b>AFSCHRIJVINGS-TERMIJN</b>
<b>Kosten van onderzoek en ontwikkeling</b>	5 jr
<b>Concessies, octrooien, licenties, knowhow, merken en soortgelijke rechten</b>	5 jr
<b>Goodwill</b>	5 jr
<b>Plannen en studies</b>	5 jr



**STAD NIEUWPOORT**

**DETAIL NIET IN BALANS OPGENOMEN RECHTEN EN PLICHTEN - 31/12/2019**

RUBRIEK 0	AR-OMSCHRIJVING	OMSCHRIJVING	DERDE	BEDRAG
				8.085.923,23
012	Debiteuren wegens persoonlijke zekerheden	Toegestane waarborgen op leningen - Belfius	AGB Vrije Tijd	2.248.942,08
032	Ontvangen zekerheden	Borgen gestort in de deposito -en consignatiekas	Diverse ondernemingen	2.738.166,11
012	Debiteuren wegens persoonlijke zekerheden	Toegestane waarborgen op leningen - ING	AGB Vrije Tijd	1.824.853,26
012	Debiteuren wegens persoonlijke zekerheden	Toegestane waarborgen op leningen - BNP Paribas Fortis	AGB Vrije Tijd	1.258.216,31
012	Debiteuren wegens persoonlijke zekerheden	Gewaarborgde leningen	Zefier	15.745,47

**STAD NIEUWPOORT**

**OVERZICHT VAN DE DEELNEMINGEN - 31/12/2019**

RUBRIEK 28	INSTELLING	AANTAL	NOMINALE WAARDE	INGESCHREVEN	NOG TE VOLSTORTEN	HER- WAARDERING	WAARDE- VERMINDERING	NETTO BOEKWAARDE
				9.107.294,67	26.339,37	5.693.624,01	0,00	14.774.579,31
281	Infrax West	38.491	25,00	962.275,00				962.275,00
281	IKWV Kustreddingsdienst	95	24,79	2.355,09				2.355,09
281	WVI	6.488	25,00	162.200,00				162.200,00
281	IVVO	15.104	25,00	377.600,00				377.600,00
284	Woonmaatschappij IJzer aan zee	2.500	12,50	31.250,00	23.396,39			7.853,61
284	Cevi	3	1.057,69	3.173,04				3.173,04
284	De Lijn			35.275,25	1.442,98			33.832,27
281	IWVA A	48	250,00	12.000,00				12.000,00
281	IWVA B	1.388	250,00	347.000,00				347.000,00
281	IWVA C	48	250,00	12.000,00				12.000,00
284	Vereniging Vlaamse Visvelling	33	250,00	8.250,00				8.250,00
281	Gaselwest - Ae aandelen	266.389	15,26	4.063.979,78		3.708.441,48		7.772.421,26
281	Gaselwest - Ag aandelen	149.246	15,56	2.321.655,62		1.985.182,53		4.306.838,15
281	Gaselwest (Figga)	1	663.325,00	663.325,00				663.325,00
284	Zefier	1.145.013	0,08	95.825,00				95.825,00
284	Poolstok - Jobpunt	90	24,79	2.231,10				2.231,10
281	DVV Westhoek	80	25,00	2.000,00				2.000,00
281	Cipal	1	2.875,00	2.875,00				2.875,00
281	TMVS A-aandelen (Creat)	2	1.000,00	2.000,00	1.500,00			500,00
281	Fluvius A	1	24,79	24,79				24,79



STAD NIEUWPOORT

VORDERINGEN OP LANGE TERMIJN

INVESTERINGSSUBSIDIES EN ANDERE NIET-RUILTRANSACTIES		Initiële subsidiebelofte	Reeds geïnd per 31/12/2019	Resterend saldo per 31/12/2019	Voorziene tranche 2019 *	Werkelijke tranche 2019 *	Verschil werkelijk - voorzien	Tranche verwacht in 2020
<b>2912</b>	<b>Vorderingen wegens investeringssubsidies in kapitaal</b>	<b>10.000,00</b>	<b>7.500,00</b>	<b>2.500,00</b>	<b>2.500,00</b>	<b>2.500,00</b>	<b>0,00</b>	<b>2.500,00</b>
	Subsidie 'Ijzer' voertuig rattenbestrijding      011902	10.000,00	7.500,00	2.500,00	2.500,00	2.500,00	0,00	2.500,00
<b>2913</b>	<b>Vorderingen wegens prefinanciering investeringssubsidies</b>	<b>0,00</b>	<b>0,00</b>	<b>0,00</b>	<b>0,00</b>	<b>0,00</b>	<b>0,00</b>	<b>0,00</b>
	Via leningen ten laste van hogere overheden	0,00	0,00	0,00	0,00	0,00	0,00	0,00
	<b>Andere vorderingen wegens prefinanciering investeringssubsidies</b>	<b>0,00</b>	<b>0,00</b>	<b>0,00</b>	<b>0,00</b>	<b>0,00</b>	<b>0,00</b>	<b>0,00</b>
<b>2915</b>	<b>Andere niet-operationele vorderingen uit niet-ruiltransacties</b>	<b>0,00</b>	<b>0,00</b>	<b>0,00</b>	<b>0,00</b>	<b>0,00</b>	<b>0,00</b>	<b>0,00</b>



**STAD NIEUWPOORT**

**SCHULDEN OP LANGE TERMIJN**

Sanerings- en consolidatieleningen	0,00	0,00	0,00	0,00	0,00	0,00	0,00
Leningen ten laste van derden	3.528.752,78	3.528.752,78	2.430.716,69	139.848,20	139.848,20	0,00	146.541,24
BNP PARIBAS FORTIS	3.528.752,78	3.528.752,78	2.430.716,69	139.848,20	139.848,20	0,00	146.541,24

\* = inclusief afschrijvingen op volledig afgesloten leningen

1734	Schulden aan kredietinstellingen wegens borgstelling	0,00	0,00	0,00	0,00	0,00	0,00

\* = inclusief afschrijvingen op volledig afgesloten leningen

174	Overige leningen	0,00	0,00	0,00	0,00	0,00	0,00

\* = inclusief afschrijvingen op volledig afgesloten leningen



**STAD NIEUWPOORT**
**PATRIMONIUM EN DIVERSE**
**DESINVESTERINGEN**

Omschrijving	AR	Verkoopprijs	Aanschafwaarde	Herwaarderings- meervarden	Afschrijving	Waarde- vermindering	Afschrijvingen op meervarden	Boekwaarde	Meer/Minwaarde
Omschrijving verkocht actief	AR	<b>16.560.569,36</b>	<b>5.507.265,11</b>	<b>0,00</b>	<b>2.969.015,11</b>	<b>0,00</b>	<b>0,00</b>	<b>2.538.250,00</b>	<b>14.022.319,36</b>
Verkoop Graafmachine	2433000	1.250,00	51.662,84		51.662,84				1.250,00
Verkoop Renault Master	2430000	2.500,00							2.500,00
Verkoop Citroën Berlingo	2430000	500,00							500,00
Verkoop Peugeot Partner	2430000	1.500,00	11.029,79		11.029,79				1.500,00
Verkoop Peugeot 406	2430000	1.573,00	11.349,81		11.349,81				1.573,00
Erfpacht Cinema City	2215000	3.282.177,02	2.894.972,67		2.894.972,67				3.282.177,02
Erfpacht Westfront	2215000	10.732.819,34							10.732.819,34
Verkoop IWA D-aandelen	2810000	2.538.250,00	2.538.250,00					2.538.250,00	
Meerwaarde/Minwaarde op de realisatie van financiële, materiële en immateriële vaste activa								AR 763...	<b>14.022.319,36</b>
Meerwaarde/Minwaarde op de courante realisatie van vaste activa								AR 741...	<b>0,00</b>
Meerwaarde/Minwaarde op de realisatie van financiële, materiële en immateriële vaste activa								AR 663...	<b>0,00</b>
Meerwaarde/Minwaarde op de courante realisatie van vaste activa								AR 641...	<b>0,00</b>

**BUITENGEbruIKSTELLINGEN EN SALDERINGEN (ACTIVA)**

Omschrijving	AR 2...	Aanschafwaarde	Herwaarderings- meervarden	Afschrijving	Waarde- vermindering	Afschrijvingen op meervarden	Boekwaarde
Omschrijving buitengebruikgesteld actief	AR 2...	<b>0,00</b>	<b>0,00</b>	<b>0,00</b>	<b>0,00</b>	<b>0,00</b>	<b>0,00</b>

## Boekjaar 2019 in grafiek

Exploitatieuitgaven boekjaar 2019 in evolutie en grafiek

Exploitatieontvangsten boekjaar 2019 in evolutie en grafiek

Investeringsuitgaven boekjaar 2019 in evolutie en grafiek

Investeringsontvangsten boekjaar 2019 in evolutie en grafiek

Balans boekjaar 2019 in grafiek



# STAD NIEUWPOORT

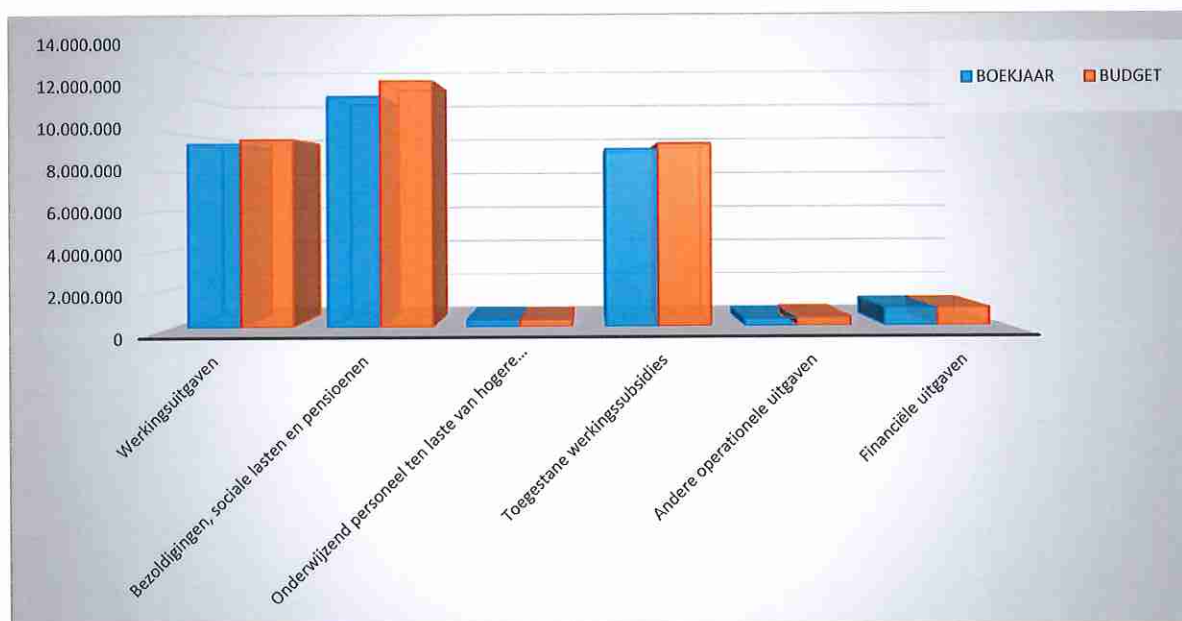
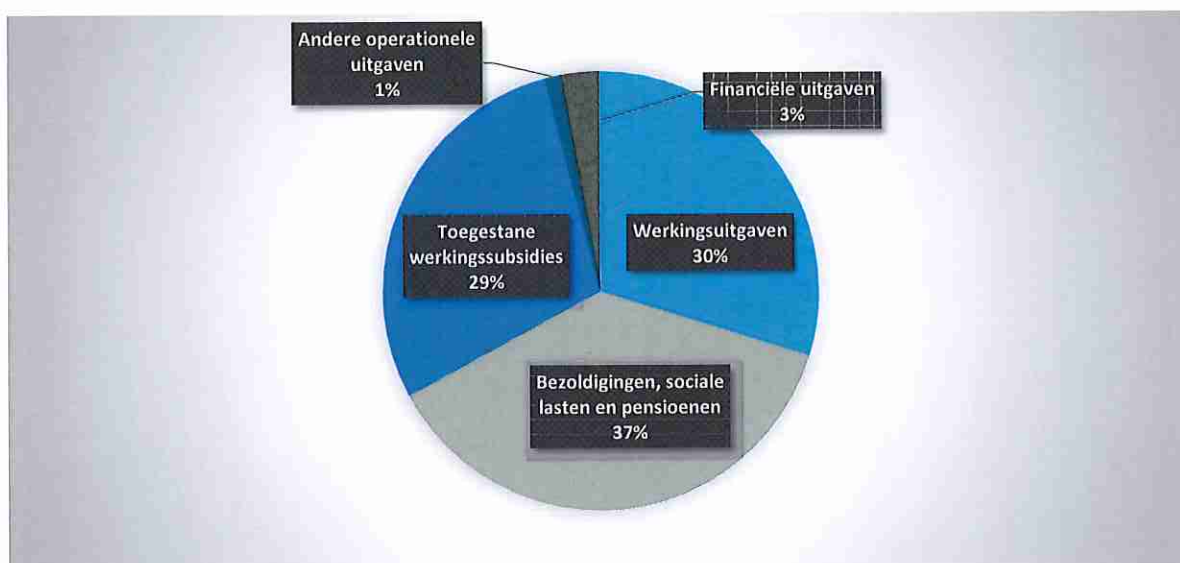
## EXPLOITATIETREKING PER BELEIDSVELD

**31/12/2019**
**31/12/2018**

<b>I. UITGAVEN</b>	<b>Code</b>	<b>31.943.637</b>	<b>31.092.540</b>
A. Operationele uitgaven	60/4	31.024.247	29.895.117
1. Goederen en diensten	60/1	9.403.137	8.838.591
0119 Overige algemene diensten		2.684.901	2.002.548
0540 Visvangst		2.080.751	2.103.964
0300 Ophalen en verwerken van huishoudelijk afval		1.281.394	1.093.162
0719 Overige evenementen		777.621	48.166
0112 Personeelsdienst en vorming		490.604	466.828
0680 Groene ruimte		455.277	505.742
0521 Toerisme - Sectorondersteuning		257.441	88.151
0670 Straatverlichting		231.307	328.803
0200 Wegen		209.203	173.462
**** Overige beleidsvelden		934.637	2.027.764
2. Bezoldigingen, sociale lasten en pensioenen	62	12.170.341	11.239.503
0119 Overige algemene diensten		2.648.853	2.531.348
0300 Ophalen en verwerken van huishoudelijk afval		1.391.950	1.214.090
0740 Sport		1.295.190	1.171.375
0680 Groene ruimte		1.089.321	1.217.728
0521 Toerisme - Sectorondersteuning		792.725	731.757
0111 Fiscale en financiële diensten		730.985	540.899
0800 Gewoon basisonderwijs		503.655	467.645
0710 Feesten en plechtigheden		449.160	283.857
0112 Personeelsdienst en vorming		420.962	167.460
**** Overige beleidsvelden		2.847.540	2.913.343
3. Specifieke kosten sociale dienst OCMW	648		
4. Toegestane werkingssubsidies	649	9.082.776	9.467.246
0400 Politiediensten		2.912.122	2.841.095
0900 Sociale bijstand		2.381.619	2.628.394
0740 Sport		2.121.460	2.257.971
0410 Brandweer		1.067.291	1.060.954
0790 Erediensten		183.419	98.253
0521 Toerisme - Sectorondersteuning		65.075	4.200
0210 Openbaar vervoer		45.495	42.000
0220 Parkeren		43.364	241.562
0750 Jeugd		38.122	30.040
**** Overige beleidsvelden		224.809	262.779
5. Andere operationele uitgaven	640/7	367.994	349.778
0319 Overig waterbeheer		144.227	
0119 Overige algemene diensten		74.772	33.250
0030 Financiële aangelegenheden		67.300	196.360
**** Overige beleidsvelden		81.695	120.168
<b>B. Financiële uitgaven</b>	<b>65</b>	<b>919.390</b>	<b>1.197.422</b>
0040 Transacties in verband met de openbare schuld		916.364	1.192.289
0030 Financiële aangelegenheden		3.026	5.133
<b>C. Rechthebbenden uit het overschot van het boekjaar</b>	<b>694</b>		

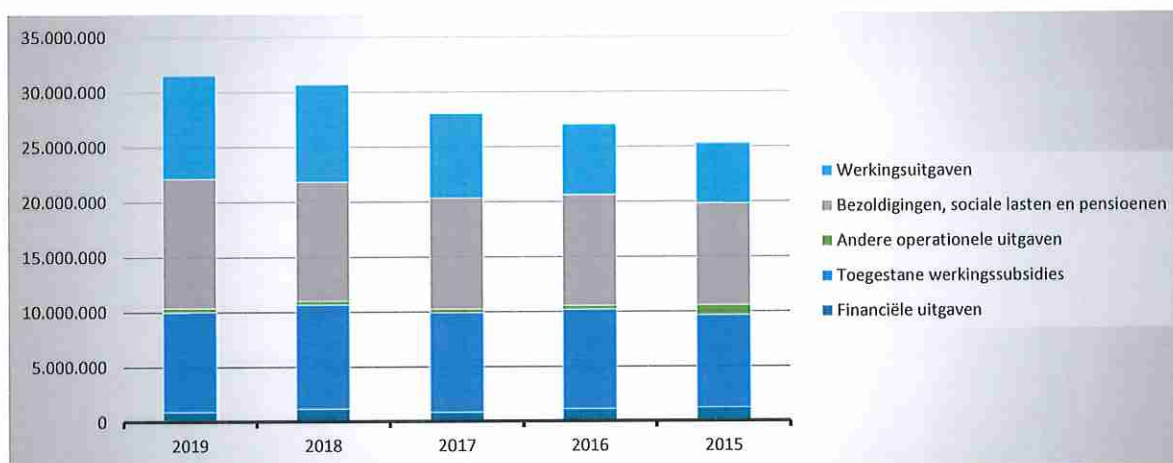
1. Samenstelling van de exploitatieuitgaven 2019 - Vergelijking rekening-budget

	BOEKJAAR		BUDGET		REAL%
<b>Exploitatieuitgaven</b>	<b>31.943.637</b>	100%	<b>33.276.354</b>	100%	<b>96%</b>
Werkingsuitgaven	9.403.137	30%	9.608.773	29%	98%
Bezoldigingen, sociale lasten en pensioenen	11.789.816	37%	12.590.785	38%	94%
<i>Onderwijzend personeel ten laste van hogere overheid</i>	380.525		356.386		107%
Toegestane werkingsubsidies	9.082.776	29%	9.344.013	28%	97%
Andere operationele uitgaven	367.994	1%	454.992	1%	81%
Financiële uitgaven	919.390	3%	921.405	3%	100%

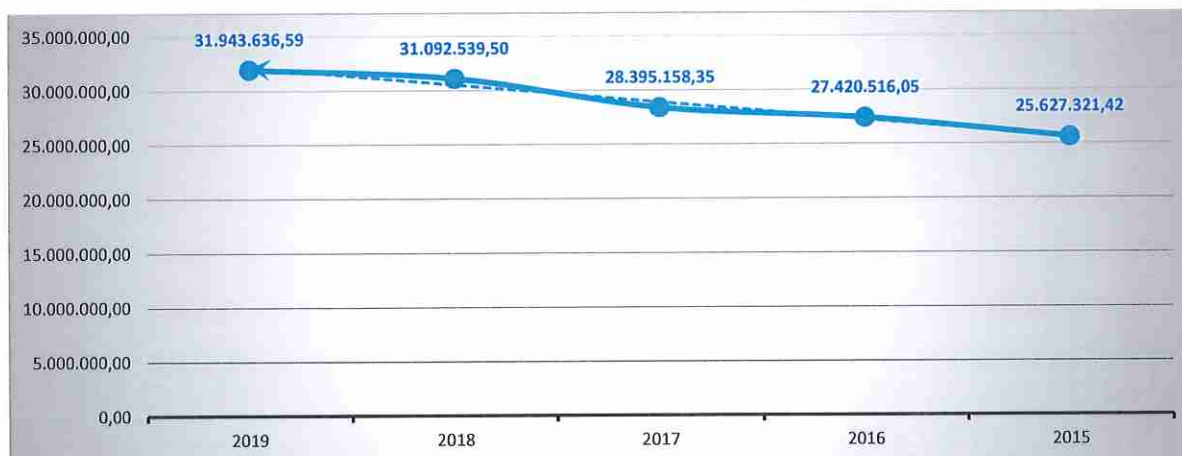


**2. Evolutie van de exploitatieuitgaven 2019-2015**

	2019		2018		2017	
<b>Exploitatieuitgaven</b>	<b>31.943.637</b>	100%	<b>31.092.540</b>	100%	<b>28.395.158</b>	100%
Werkingsuitgaven	9.403.137	30%	8.838.591	29%	7.682.819	27%
Bezoldigingen, sociale lasten en pensioenen	11.789.816	37%	10.849.505	35%	10.098.090	36%
<i>Onderwijzend personeel ten laste van hogere overheid</i>	<i>380.525</i>		<i>389.998</i>		<i>350.176</i>	
Toegestane werkingsubsidies	9.082.776	29%	9.467.246	31%	9.034.316	32%
Andere operationele uitgaven	367.994	1%	349.778	1%	340.115	1%
Financiële uitgaven	919.390	3%	1.197.422	4%	889.643	3%

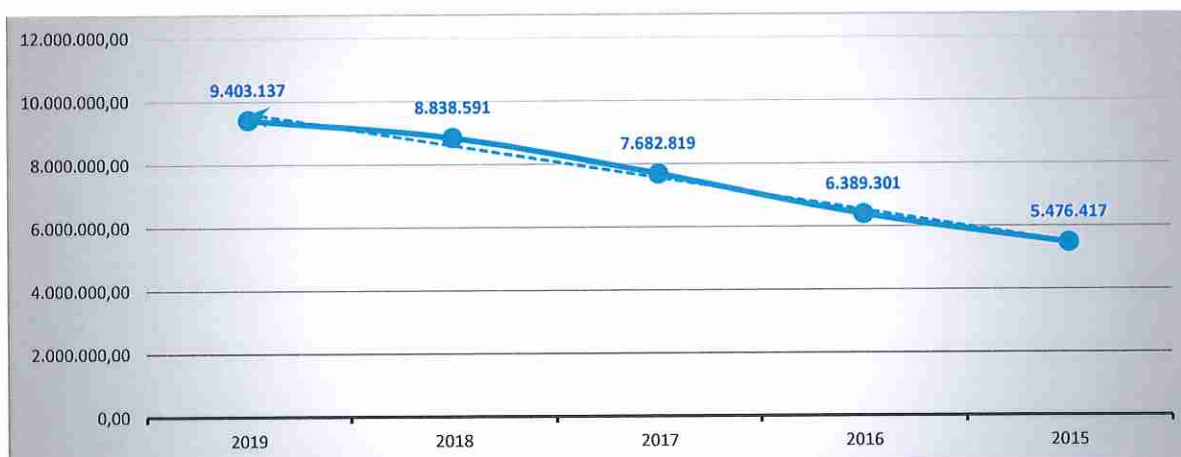
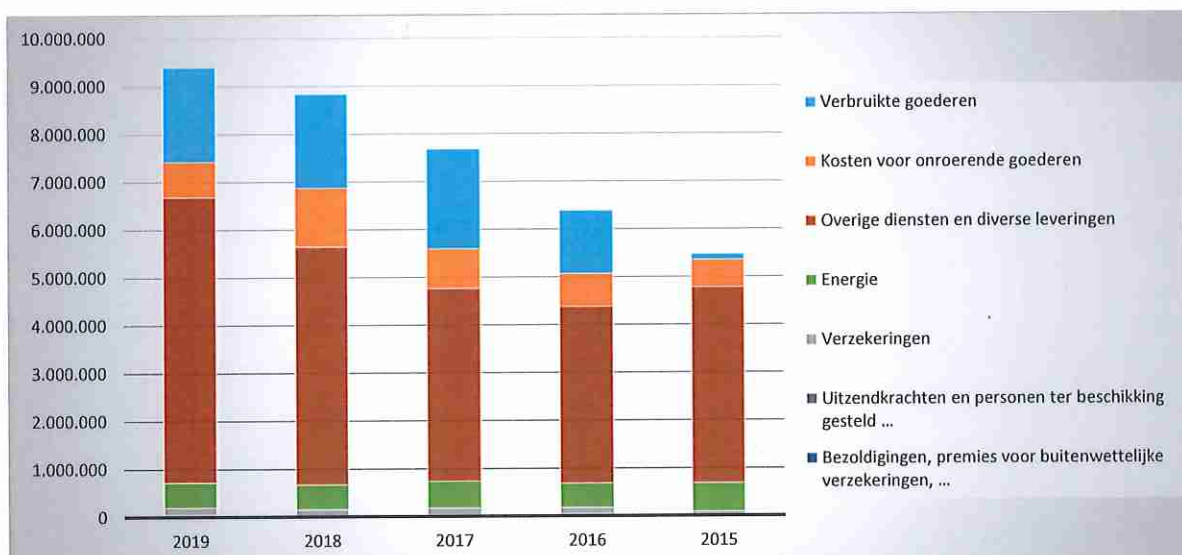


\* zonder onderwijzend personeel ten laste van hogere overheden



3. Evolutie van de werkingsuitgaven 2019-2015

	2019		2018		2017	
<b>Werkingsuitgaven</b>	<b>9.403.137</b>	100%	<b>8.838.591</b>	100%	<b>7.682.819</b>	100%
Verbruikte goederen	1.973.685	21%	1.960.685	22%	2.086.626	27%
Kosten voor onroerende goederen	747.112	8%	1.229.637	14%	829.825	11%
Energie	518.749	6%	520.749	6%	559.450	7%
<i>Elektriciteit</i>	<i>453.131</i>		<i>458.056</i>		<i>481.747</i>	
<i>Gas</i>	<i>65.618</i>		<i>62.693</i>		<i>77.703</i>	
<i>Aardolieproducten</i>						
Verzekeringen	145.681	2%	123.879	1%	132.802	2%
Overige diensten en diverse leveringen	5.960.432	63%	4.970.805	56%	4.030.108	52%
Uitzendkrachten en personen ter beschikking gesteld ...	57.478	1%	32.836	0%	44.007	1%
Bezoldigingen, premies voor buitenwettelijke verzekeringen, ...						



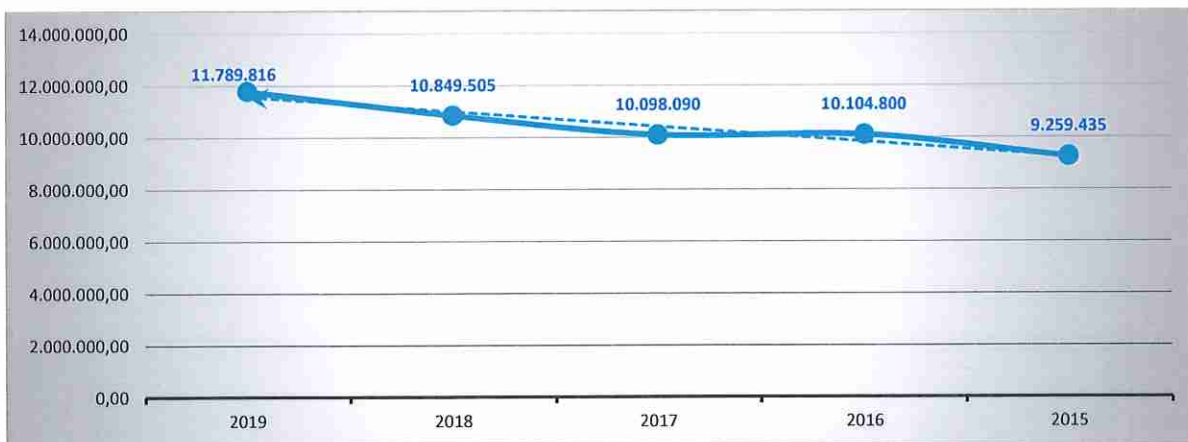


4. Evolutie van de personeelskosten 2019-2015

	2019		2018		2017
<b>Personeelskosten</b>	<b>12.170.341</b>		<b>11.239.503</b>		<b>10.448.266</b>
Bezoldigingen en werkgeversbijdragen	11.402.859	100%	10.489.804	100%	9.787.309
Politiek personeel	312.189	3%	343.104	3%	313.902
Vastbenoemd personeel	3.734.532	33%	3.266.366	31%	2.931.181
Niet-vastbenoemd personeel	7.356.138	65%	6.880.335	66%	6.542.226
Onderwijzend personeel ten laste van het bestuur					
Onderwijzend personeel ten laste van andere overheden	380.525		389.998		350.176
Overige personeelskosten	295.731		297.714		243.050
Pensioenen	91.226		61.987		67.731



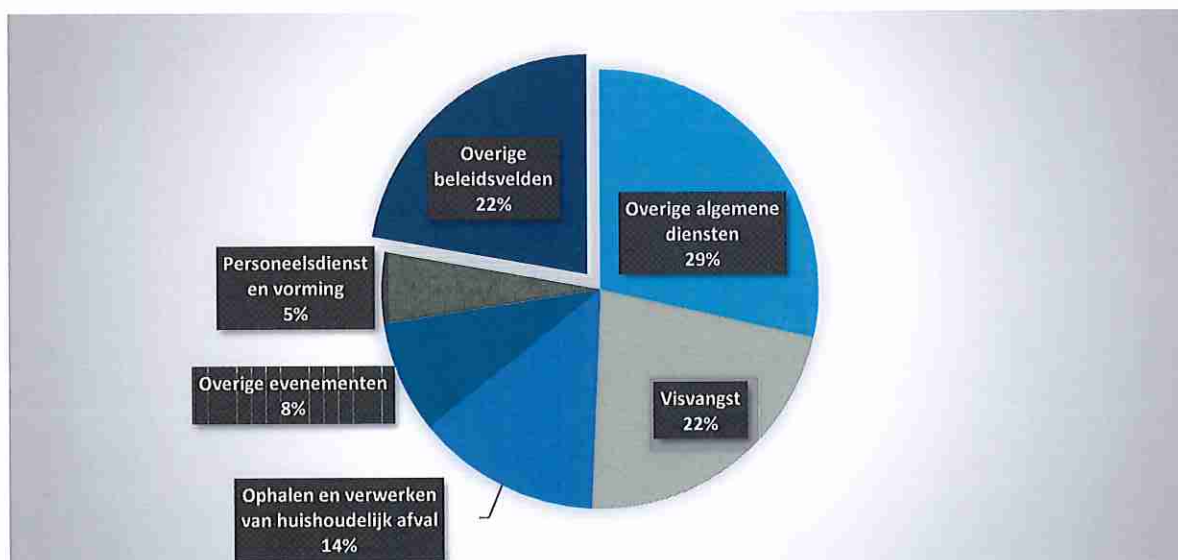
\* zonder onderwijzend personeel ten laste van hogere overheden



\* zonder onderwijzend personeel ten laste van hogere overheden

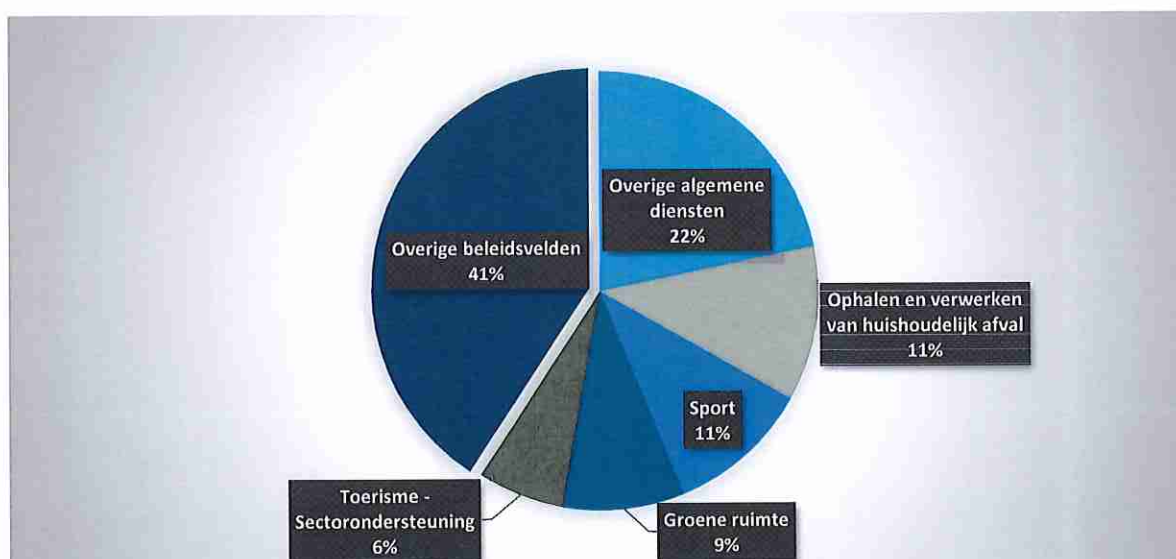
5. Verdeling van de werkingskosten per beleidsveld 2019-2018 / BUDGET 2019

	2019		2018		BUDGET	
<b>Werkingskosten</b>	<b>9.403.137</b>	100%	<b>8.838.591</b>	100%	<b>9.608.773</b>	100%
0119 Overige algemene diensten	2.684.901	29%	2.002.548	23%	2.705.041	28%
0540 Visvangst	2.080.751	22%	2.103.964	24%	2.097.459	22%
0300 Ophalen en verwerken van huishoudelijk afval	1.281.394	14%	1.093.162	12%	1.151.765	12%
0719 Overige evenementen	777.621	8%	48.166	1%	753.300	8%
0112 Personeelsdienst en vorming	490.604	5%	466.828	5%	514.720	5%
0680 Groene ruimte	455.277	5%	505.742	6%	434.350	5%
0521 Toerisme - Sectorondersteuning	257.441	3%	88.151	1%	311.471	3%
0670 Straatverlichting	231.307	2%	328.803	4%	285.000	3%
0200 Wegen	209.203	2%	173.462	2%	239.484	2%
0130 Administratieve dienstverlening	137.439	1%	135.425	2%	145.005	2%
0110 Secretariaat	135.825	1%	126.623	1%	143.250	1%
0740 Sport	99.096	1%	119.808	1%	95.990	1%
0750 Jeugd	87.420	1%	121.703	1%	145.559	2%
0710 Feesten en plechtigheden	81.889	1%	1.006.417	11%	89.542	1%
0111 Fiscale en financiële diensten	79.053	1%	81.454	1%	78.776	1%
0800 Gewoon basisonderwijs	78.937	1%	114.705	1%	98.745	1%
0709 Overige culturele instellingen	65.318	1%	45.355	1%	75.212	1%
0600 Ruimtelijke planning	30.103	0%	32.901	0%	22.304	0%
0909 Overige verrichtingen inzake sociaal beleid	26.081	0%	22.129	0%	41.650	0%
0020 Fiscale aangelegenheden	23.202	0%	23.166	0%	21.444	0%
**** Overige beleidsvelden	90.276	1%	198.078	2%	158.706	2%



6. Verdeling van de personeelskosten per beleidsveld 2019-2018 / BUDGET 2019

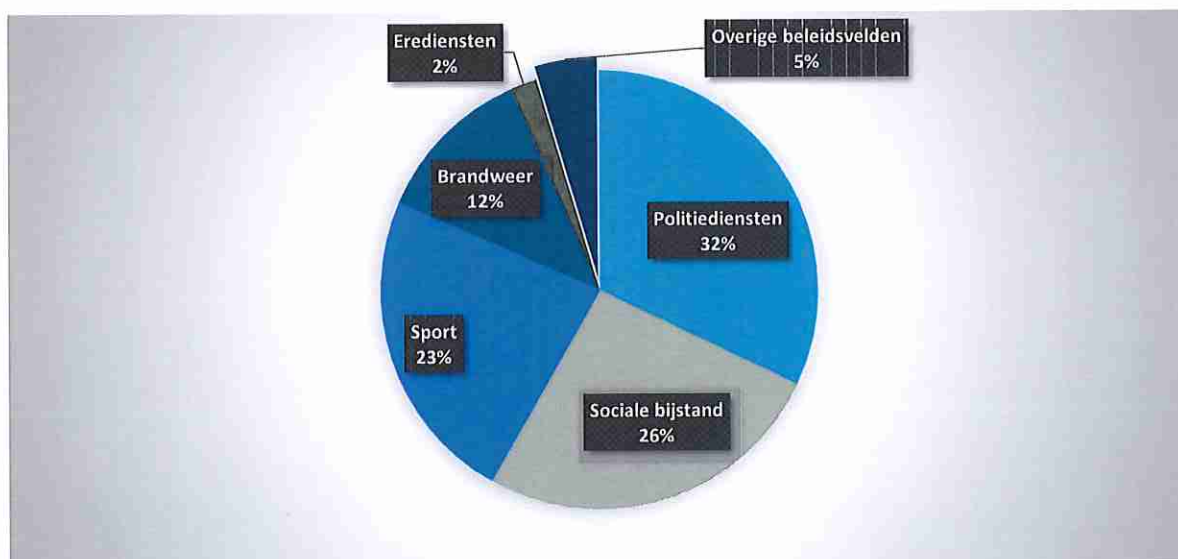
Personeelskosten	2019		2018		BUDGET	
	<b>12.170.341</b>	100%	<b>11.239.503</b>	100%	<b>12.947.171</b>	100%
0119 Overige algemene diensten	2.648.853	22%	2.531.348	23%	3.034.189	23%
0300 Ophalen en verwerken van huishoudelijk afval	1.391.950	11%	1.214.090	11%	1.522.797	12%
0740 Sport	1.295.190	11%	1.171.375	10%	1.385.531	11%
0680 Groene ruimte	1.089.321	9%	1.217.728	11%	1.154.543	9%
0521 Toerisme - Sectorondersteuning	792.725	7%	731.757	7%	758.525	6%
0111 Fiscale en financiële diensten	730.985	6%	540.899	5%	753.623	6%
0800 Gewoon basisonderwijs	503.655	4%	467.645	4%	477.347	4%
0710 Feesten en plechtigheden	449.160	4%	283.857	3%	493.853	4%
0112 Personeelsdienst en vorming	420.962	3%	167.460	1%	492.563	4%
0100 Politieke organen	403.414	3%	379.680	3%	365.567	3%
0750 Jeugd	321.252	3%	277.632	2%	322.754	2%
0709 Overige culturele instellingen	280.289	2%	202.760	2%	269.901	2%
0480 Bestuurlijke preventie (incl. GAS)	273.367	2%	203.387	2%	267.254	2%
0703 Openbare bibliotheken	267.009	2%	262.871	2%	261.529	2%
0540 Visvangst	246.039	2%	252.802	2%	311.303	2%
0110 Secretariaat	220.508	2%	367.438	3%	220.687	2%
0130 Administratieve dienstverlening	190.410	2%	183.289	2%	204.162	2%
0600 Ruimtelijke planning	166.357	1%	123.212	1%	180.502	1%
0700 Musea	90.157	1%	49.328	0%	91.448	1%
0200 Wegen	86.973	1%	85.812	1%	88.176	1%
**** Overige beleidsvelden	301.765	2%	525.131	5%	290.917	2%





7. Verdeling van de toegestane subsidies per beleidsveld 2019-2018 / BUDGET 2019

	2019		2018		BUDGET	
<b>Toegestane subsidies en operationele kosten</b>	<b>9.082.776</b>	100%	<b>9.467.246</b>	100%	<b>9.344.013</b>	100%
0400 Politiediensten	2.912.122	32%	2.841.095	30%	2.912.122	31%
0900 Sociale bijstand	2.381.619	26%	2.628.394	28%	2.428.216	26%
0740 Sport	2.121.460	23%	2.257.971	24%	2.191.808	23%
0410 Brandweer	1.067.291	12%	1.060.954	11%	1.073.313	11%
0790 Erediensten	183.419	2%	98.253	1%	183.421	2%
0521 Toerisme - Sectorondersteuning	65.075	1%	4.200	0%	65.075	1%
0210 Openbaar vervoer	45.495	1%	42.000	0%	51.000	1%
0220 Parkeren	43.364	0%	241.562	3%	75.000	1%
0750 Jeugd	38.122	0%	30.040	0%	36.787	0%
0119 Overige algemene diensten	34.398	0%	19.712	0%	38.243	0%
0719 Overige evenementen	30.000	0%	32.649	0%	30.000	0%
0880 Administratieve dienst voor het lokaal flankerend onderwijs	29.362	0%	31.647	0%	27.300	0%
0709 Overige culturele instellingen	28.692	0%	28.096	0%	30.600	0%
0710 Feesten en plechtigheden	22.564	0%	68.602	1%	29.795	0%
0943 Gezins hulp	10.360	0%	6.012	0%	9.970	0%
0870 Ochtend- en avondtoezicht	10.000	0%	10.000	0%	10.000	0%
0909 Overige verrichtingen inzake sociaal beleid	9.468	0%	3.076	0%	10.700	0%
0112 Personeelsdienst en vorming	8.000	0%	8.000	0%	4.000	0%
0629 Overig woonbeleid	5.560	0%	16.420	0%	21.000	0%
0500 Handel en middenstand	5.000	0%	1.009	0%	1.000	0%
**** Overige beleidsvelden	31.405	0%	37.556	0%	114.663	1%



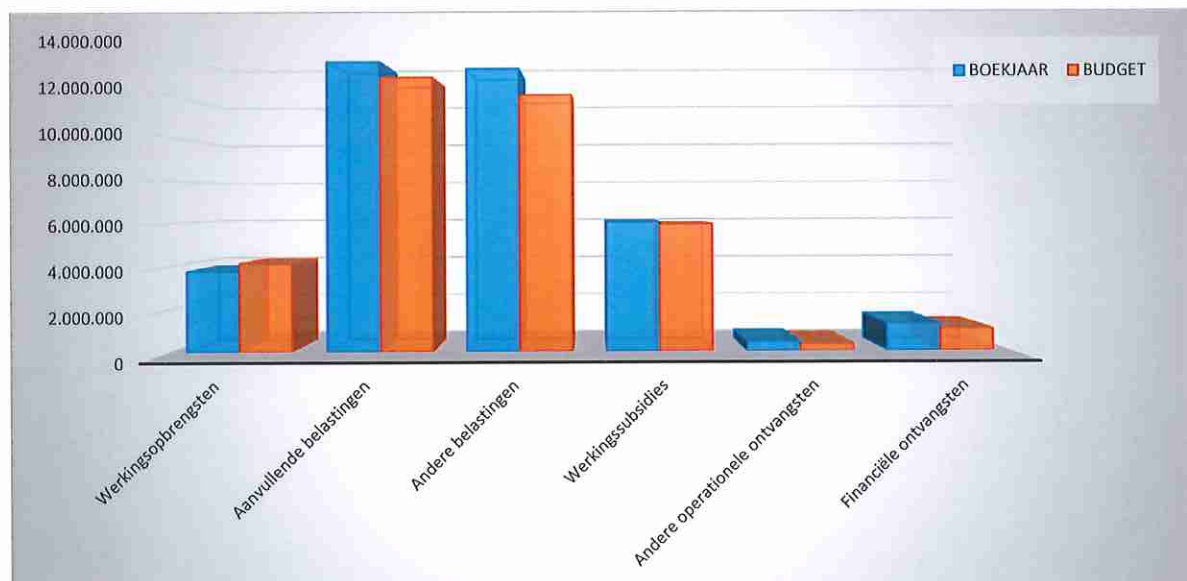
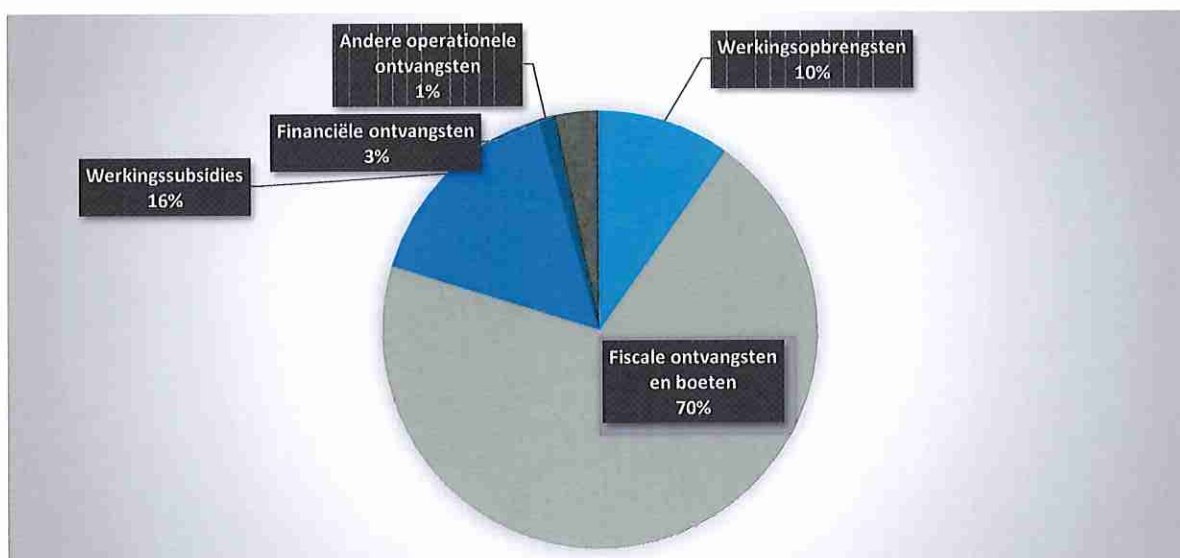
31/12/2019

31/12/2018

II. ONTVANGSTEN	Code	38.102.278	36.468.954
A. Operationele ontvangsten	70/4	36.836.187	34.821.008
1. Ontvangsten uit de werking	70	3.749.972	4.429.044
0540 Visvangst		1.997.031	1.922.059
0300 Ophalen en verwerken van huishoudelijk afval		514.211	498.419
0220 Parkeren		288.022	561.661
0711 Openluchtrecreatie		165.858	150.850
0521 Toerisme - Sectorondersteuning		101.524	115.236
0480 Bestuurlijke preventie (incl. GAS)		79.454	13.315
0119 Overige algemene diensten		72.820	54.581
**** Overige beleidsvelden		531.051	1.112.923
2. Fiscale ontvangsten en boeten	73	26.647.581	24.057.817
a. Aanvullende belastingen		13.493.458	12.758.304
Opcentiemen op de onroerende voorheffing	7300	11.063.941	10.322.893
Aanvullende belasting op de personenbelasting	7301	2.231.761	2.244.209
Andere aanvullende belastingen	7302/9	197.757	191.203
b. Andere belastingen	731/9	13.154.123	11.299.513
Tweede verblijven	7377	9.245.608	8.749.632
Bouwen	7370	1.303.111	898.334
Terrassen, tafels, stoelen	73608	728.646	345.757
Ontbreken van parkeerplaatsen	7373	517.233	84.691
Algemene bedrijfsbelasting	73400	344.639	-5.720
Overige belastingen	****	1.014.885	1.226.817
3. Werkingsubsidies		6.005.393	6.118.117
a. Algemene werkingssubsidies		5.307.492	5.522.634
Gemeente- of provinciefonds	7400	3.309.848	3.188.555
Gemeentelijke of provinciale bijdrage	7401		
Overige algemene werkingssubsidies	7402/4	1.997.644	2.334.079
b. Specifieke werkingssubsidies	7405/9	697.901	595.483
0800 Gewoon basisonderwijs		422.957	426.987
0010 Algemene overdrachten tussen de verschillende bestuurlijke niveaus		178.750	
0480 Bestuurlijke preventie (incl. GAS)		50.901	40.721
0300 Ophalen en verwerken van huishoudelijk afval		34.244	91.637
0600 Ruimtelijke planning		4.500	
0944 Opvoedingsondersteuning		3.765	
0521 Toerisme - Sectorondersteuning		2.035	2.334
**** Overige beleidsvelden		750	33.804
4. Recuperatie specifieke kosten sociale dienst OCMW	748		
5. Andere operationele ontvangsten	742/7	433.242	216.031
0112 Personeelsdienst en vorming		286.803	16.401
0119 Overige algemene diensten		33.803	22.077
0711 Openluchtrecreatie		26.041	87.131
**** Overige beleidsvelden		86.595	90.422
B. Financiële ontvangsten	75	1.266.090	1.647.946
0640 Elektriciteitsvoorziening		750.917	50.052
0690 Overige nutsvoorzieningen		166.001	168.577
0030 Financiële aangelegenheden		148.101	416.773
0702 Schouwburg, concertgebouw, opera		119.953	126.341
**** Overige beleidsvelden		81.117	886.204
C. Tussenkost door derden in het tekort van het boekjaar	794		

1. Samenstelling van de exploitatieontvangsten 2019 - Vergelijking rekening-budget

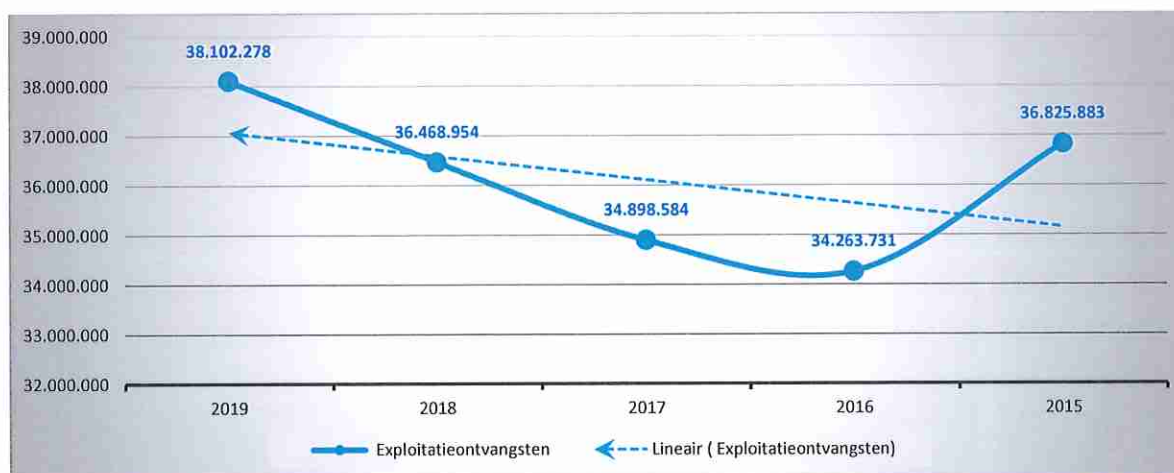
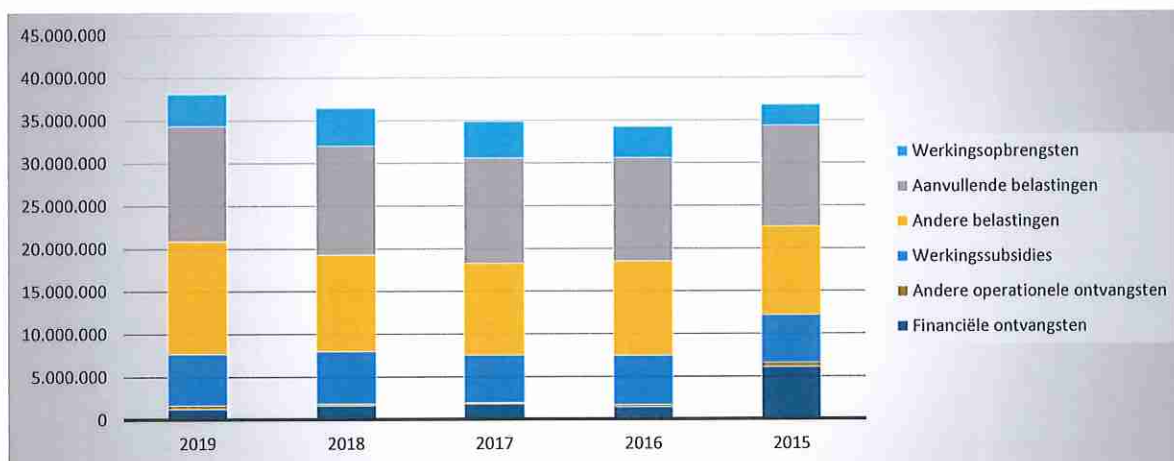
	BOEKJAAR		BUDGET		REAL%
<b>Exploitatieontvangsten</b>	<b>38.102.278</b>	100%	<b>36.029.609</b>	100%	<b>106%</b>
Werkingsopbrengsten	3.749.972	10%	4.104.349	11%	91%
Fiscale ontvangsten en boeten	26.647.581	70%	24.691.998	69%	108%
<i>Aanvullende belastingen</i>	<i>13.491.412</i>		<i>12.765.026</i>		<i>106%</i>
<i>Andere belastingen</i>	<i>13.156.169</i>		<i>11.926.972</i>		<i>110%</i>
Werkingsubsidies	6.005.393	16%	5.903.209	16%	102%
<i>Gemeente- of provinciefonds</i>	<i>3.309.848</i>		<i>3.462.373</i>		<i>96%</i>
<i>Gemeentelijke of provinciale bijdrage</i>					
<i>Overige algemene werkingsubsidies</i>	<i>1.997.644</i>		<i>1.744.749</i>		<i>114%</i>
<i>Specifieke werkingsubsidies</i>	<i>697.901</i>		<i>696.087</i>		<i>100%</i>
Andere operationele ontvangsten	433.242	1%	310.943	1%	139%
Financiële ontvangsten	1.266.090	3%	1.019.110	3%	124%





2. Evolutie van de exploitatieontvangsten 2019-2015

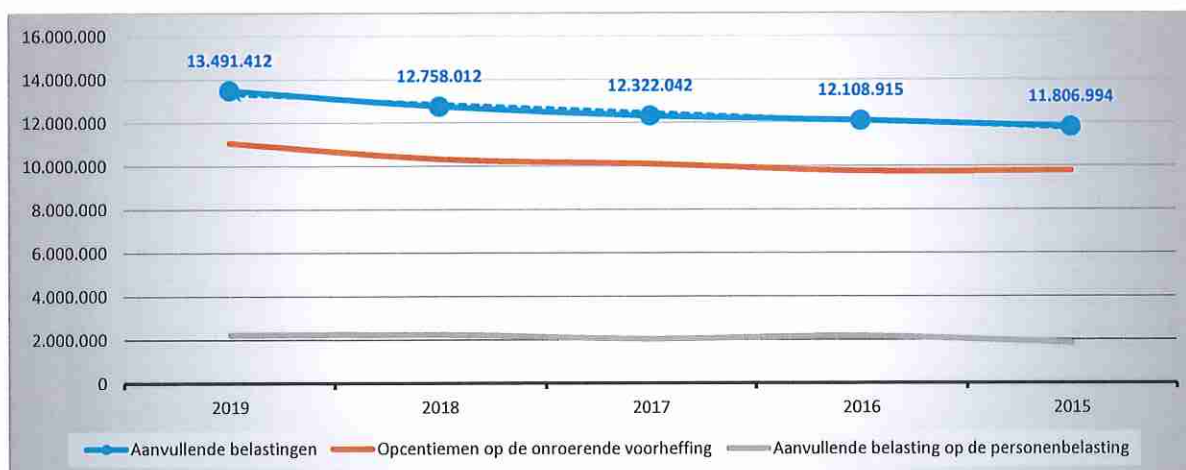
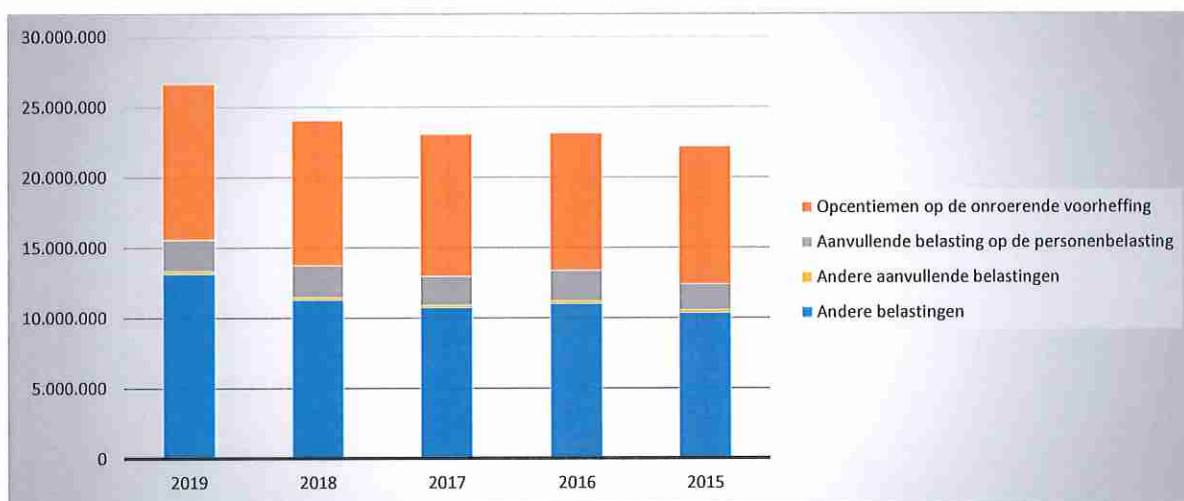
	2019		2018		2017	
<b>Exploitatieontvangsten</b>	<b>38.102.278</b>	100%	<b>36.468.954</b>	100%	<b>34.898.584</b>	100%
Werkingsopbrengsten	3.749.972	10%	4.429.044	12%	4.307.619	12%
Fiscale ontvangsten en boeten	26.647.581	70%	24.057.817	66%	23.062.700	66%
<i>Aanvullende belastingen</i>	<i>13.491.412</i>		<i>12.758.012</i>		<i>12.322.042</i>	
<i>Andere belastingen</i>	<i>13.156.169</i>		<i>11.299.805</i>		<i>10.740.657</i>	
Werkingsubsidies	6.005.393	16%	6.118.117	17%	5.542.993	16%
<i>Gemeente- of provinciefonds</i>	<i>3.309.848</i>		<i>3.188.555</i>		<i>3.239.879</i>	
<i>Gemeentelijke of provinciale bijdrage</i>						
<i>Overige algemene werkingsubsidies</i>	<i>1.997.644</i>		<i>2.334.079</i>		<i>1.745.058</i>	
<i>Specifieke werkingsubsidies</i>	<i>697.901</i>		<i>595.483</i>		<i>558.057</i>	
Andere operationele ontvangsten	433.242	1%	216.031	1%	176.292	1%
Financiële ontvangsten	1.266.090	3%	1.647.946	5%	1.808.980	5%





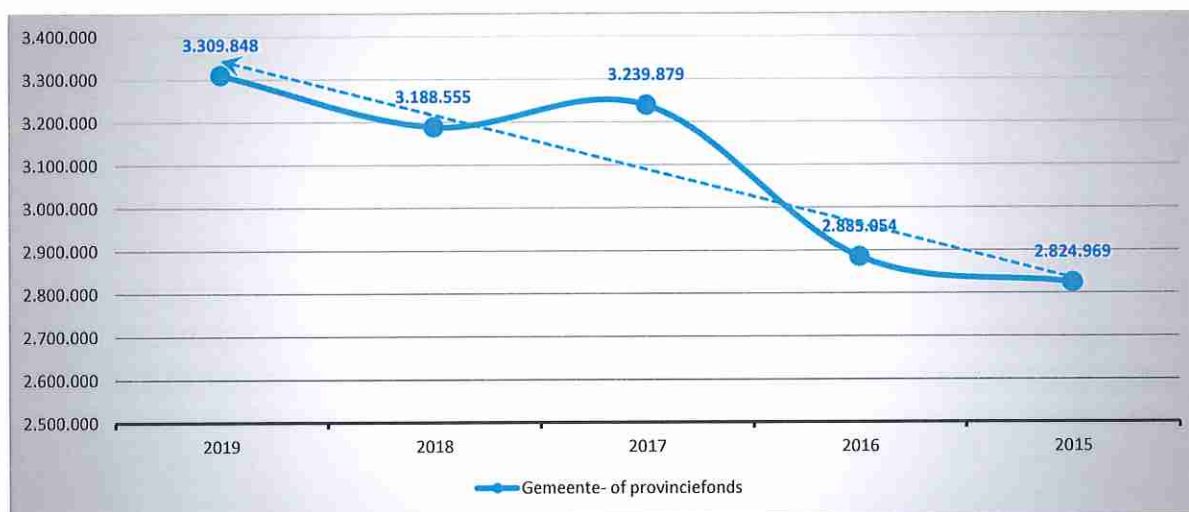
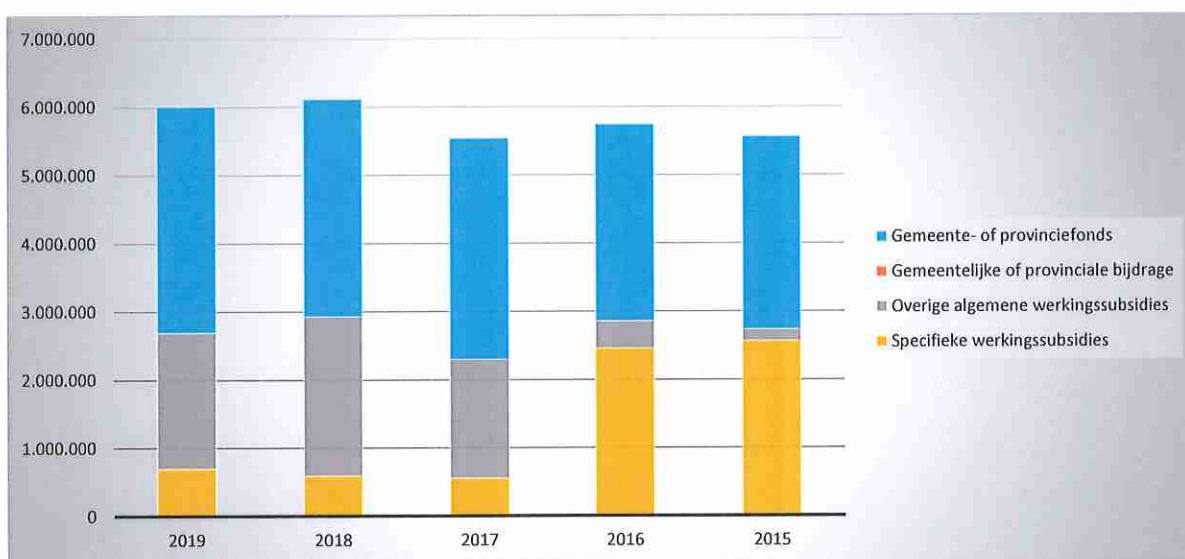
3. Evolutie van de fiscale ontvangsten 2019-2015

	2019		2018		2017	
<b>Fiscale ontvangsten</b>	<b>26.647.581</b>		<b>24.057.817</b>		<b>23.062.700</b>	
Aanvullende belastingen	13.491.412	100%	12.758.012	100%	12.322.042	100%
<i>Opcntiemen op de onroerende voorheffing</i>	11.063.941	82%	10.322.893	81%	10.092.119	82%
<i>Aanvullende belasting op de personenbelasting</i>	2.231.761	17%	2.244.209	18%	2.041.847	17%
<i>Andere aanvullende belastingen</i>	195.710	1%	190.911	1%	188.076	2%
Andere belastingen	13.156.169	100%	11.299.805	100%	10.740.657	100%
<i>Tweede verblijven</i>	9.245.608	70%	8.749.632	77%	8.564.439	80%
<i>Bouwen</i>	1.303.111	10%	898.334	8%	371.056	3%
<i>Terrassen, tafels, stoelen</i>	728.646	6%	345.757	3%	342.238	3%
<i>Ontbreken van parkeerplaatsen</i>	517.233	4%	84.691	1%	-10.872	0%
<i>Algemene bedrijfsbelasting</i>	344.639	3%	-5.720	0%	152.226	1%
<i>Kampeerterreinen / kampeerverblijfparken</i>	210.725	2%	200.134	2%	186.347	2%
<i>Verspreiding kosteloos reclamedrukwerk</i>	180.170	1%	119.903	1%	124.643	1%
<i>Plaatsrecht markten</i>	140.704	1%	146.809	1%	154.790	1%
<i>Kaarechten</i>	137.306	1%	182.342	2%	223.953	2%
<i>Andere inname openbaar domein</i>	120.404	1%	135.147	1%	179.167	2%
<i>Overige belastingen</i>	227.623	2%	442.775	4%	452.670	4%



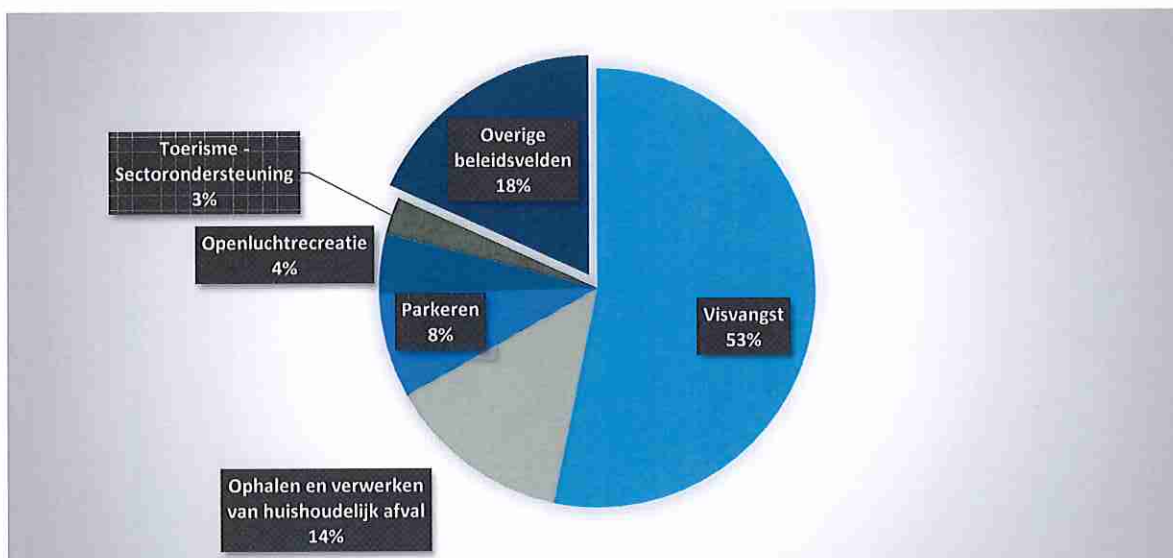
4. Evolutie van de werkingssubsidies 2019-2015

	2019		2018		2017	
<b>Werkingsubsidies</b>	<b>6.005.393</b>	100%	<b>6.118.117</b>	100%	<b>5.542.993</b>	100%
Gemeente- of provinciefonds	3.309.848	55%	3.188.555	52%	3.239.879	58%
Gemeentelijke of provinciale bijdrage						
Overige algemene werkingssubsidies	1.997.644	33%	2.334.079	38%	1.745.058	31%
Specifieke werkingssubsidies	697.901	12%	595.483	10%	558.057	10%



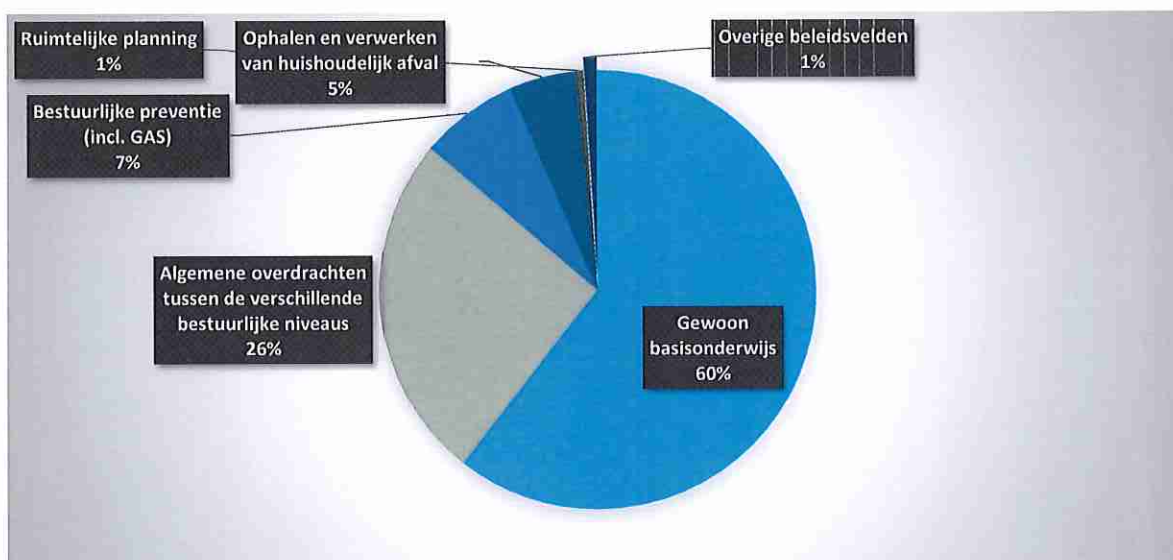
5. Verdeling van de werkingsopbrengsten per beleidsveld 2019-2018 / BUDGET 2019

	2019		2018		BUDGET	
<b>Werkingsopbrengsten</b>	<b>3.749.972</b>	100%	<b>4.429.044</b>	100%	<b>4.104.349</b>	100%
0540 Visvangst	1.997.031	53%	1.922.059	43%	1.862.500	45%
0300 Ophalen en verwerken van huishoudelijk afval	514.211	14%	498.419	11%	540.000	13%
0220 Parkeren	288.022	8%	561.661	13%	295.000	7%
0711 Openluchtrecreatie	165.858	4%	150.850	3%	158.360	4%
0521 Toerisme - Sectorondersteuning	101.524	3%	115.236	3%	192.161	5%
0480 Bestuurlijke preventie (incl. GAS)	79.454	2%	13.315	0%	86.332	2%
0119 Overige algemene diensten	72.820	2%	54.581	1%	106.001	3%
0500 Handel en middenstand	72.188	2%	96.241	2%	94.000	2%
0719 Overige evenementen	59.734	2%			40.000	1%
0750 Jeugd	55.573	1%	45.225	1%	65.002	2%
**** Overige beleidsvelden	343.556	9%	971.457	22%	664.993	16%



**6. Verdeling van de specifieke werkingssubsidies per beleidsveld 2019-2018 / BUDGET 2019**

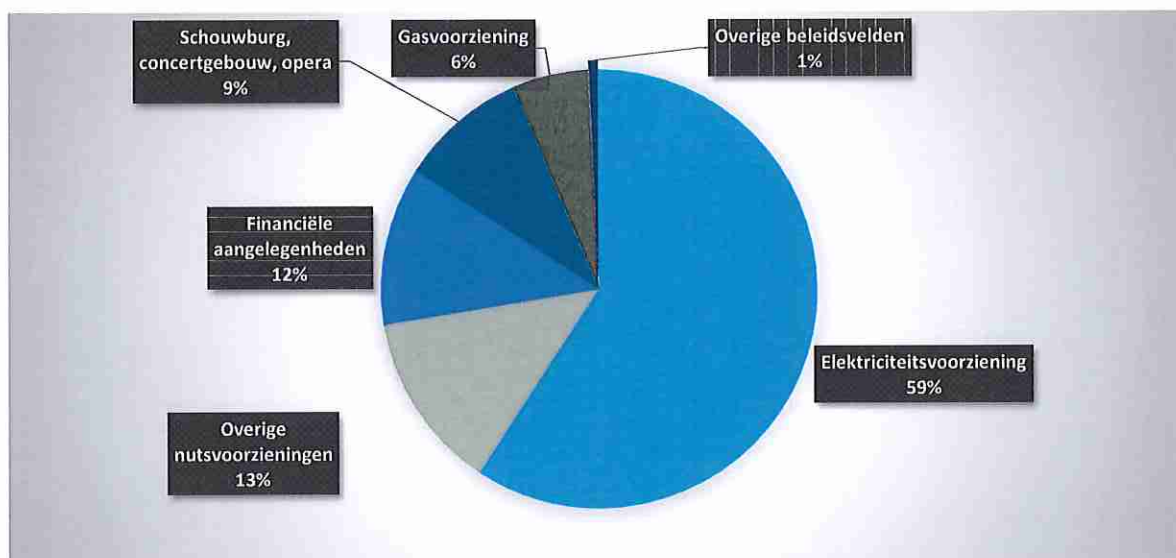
	2019		2018		BUDGET	
<b>Specifieke werkingssubsidies</b>	<b>697.901</b>	100%	<b>595.483</b>	100%	<b>696.087</b>	100%
0800 Gewoon basisonderwijs	422.957	61%	426.987	72%	419.490	60%
0010 Algemene overdrachten tussen de verschillende bestuurlijke n	178.750	26%			180.000	26%
0480 Bestuurlijke preventie (incl. GAS)	50.901	7%	40.721	7%	50.000	7%
0300 Ophalen en verwerken van huishoudelijk afval	34.244	5%	91.637	15%	34.244	5%
0600 Ruimtelijke planning	4.500	1%			4.500	1%
0944 Opvoedingsondersteuning	3.765	1%			2.800	0%
0521 Toerisme - Sectorondersteuning	2.035	0%	2.334	0%	2.035	0%
0943 Gezinshulp	750	0%			750	0%
0319 Overig waterbeheer			2.267	0%	2.268	0%
0820 Deeltijds kunstonderwijs			1.444	0%		
**** Overige beleidsvelden			30.093	5%		





7. Verdeling van de financiële ontvangsten per beleidsveld 2019-2018 / BUDGET 2019

	2019		2018		BUDGET	
<b>Financiële ontvangsten</b>	<b>1.266.090</b>	100%	<b>1.647.946</b>	100%	<b>1.019.110</b>	100%
0640 Elektriciteitsvoorziening	750.917	59%	50.052	3%	434.600	43%
0690 Overige nutsvoorzieningen	166.001	13%	168.577	10%	168.966	17%
0030 Financiële aangelegenheden	148.101	12%	416.773	25%	5.090	0%
0702 Schouwburg, concertgebouw, opera	119.953	9%	126.341	8%	119.953	12%
0650 Gasvoorziening	71.916	6%	857.948	52%	281.300	28%
0119 Overige algemene diensten	9.201	1%	18	0%	9.201	1%
0300 Ophalen en verwerken van huishoudelijk afval			28.238	2%		

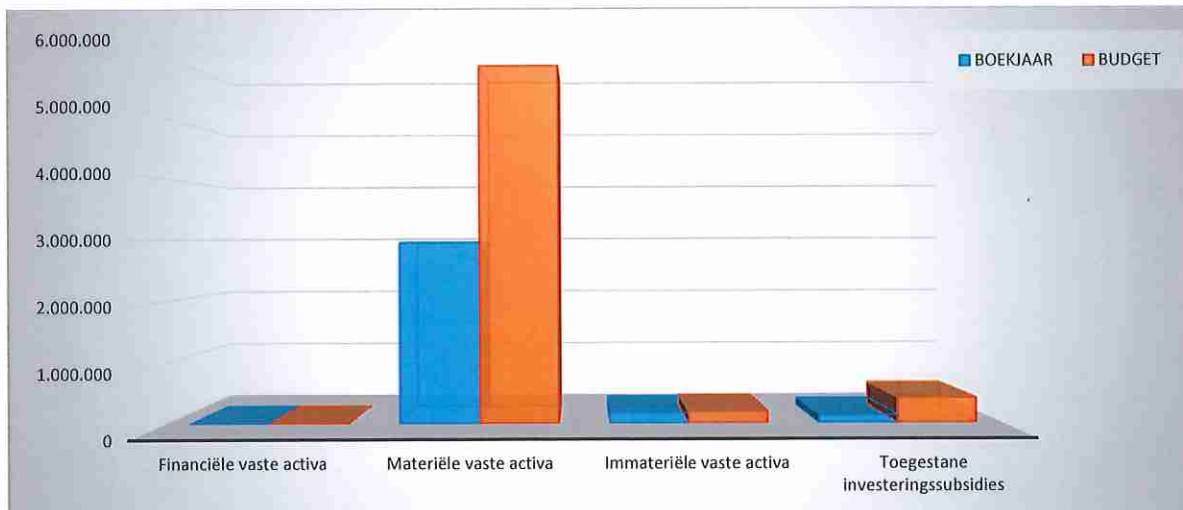
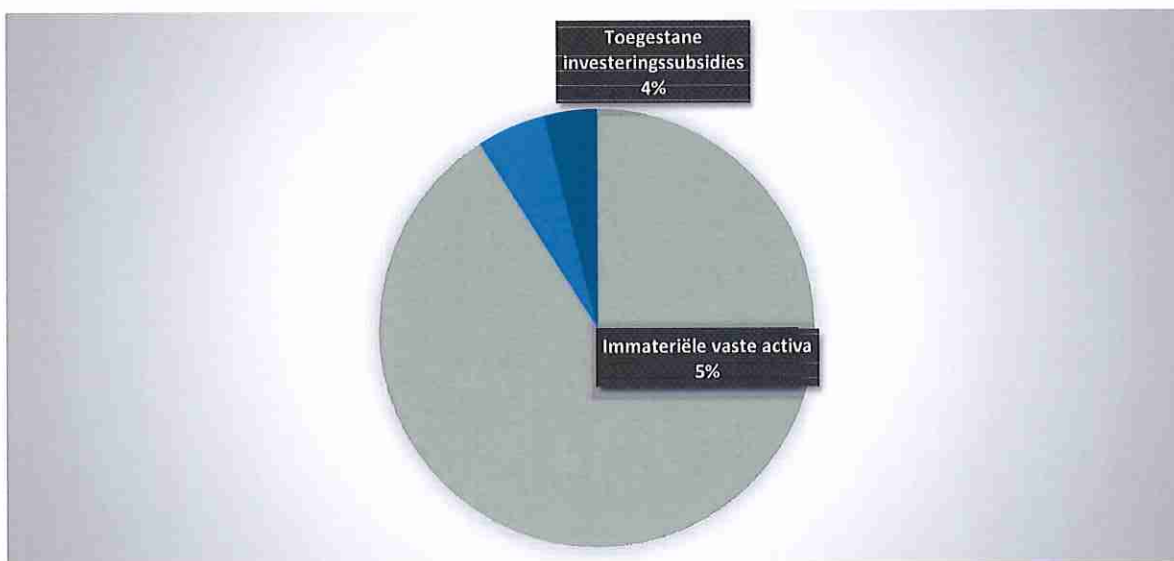


**STAD NIEUWPOORT**
**INVESTERINGSVERRICHTINGEN PER BELEIDSVELD**
**31/12/2019**
**31/12/2018**

<b>UITGAVEN</b>	<b>Code</b>	<b>3.237.378</b>	<b>10.340.564</b>
I. Investerings in financiële vaste activa	28	1.191	8.433
0090 Overige algemene financiering		666	827
0630 Watervoorziening		500	
0690 Overige nutsvoorzieningen		25	
0119 Overige algemene diensten			5.375
**** Overige beleidsvelden			2.231
II. Investerings in materiële vaste activa		2.944.249	7.679.911
Onroerende goederen		2.611.422	5.868.740
0200 Wegen		1.938.078	3.237.187
0680 Groene ruimte		354.296	714.760
0119 Overige algemene diensten		258.727	105.966
0110 Secretariaat		49.997	710.000
0670 Straatverlichting		7.602	504.879
0729 Overig beleid inzake het erfgoed		2.723	6.364
**** Overige beleidsvelden			589.584
Roerende goederen		332.827	1.811.171
0119 Overige algemene diensten		151.537	1.144.439
0540 Visvangst		99.652	172.080
0680 Groene ruimte		40.000	49.005
0750 Jeugd		22.623	
0710 Feesten en plechtigheden		19.015	44.248
0800 Gewoon basisonderwijs			33.803
**** Overige beleidsvelden			367.596
Vooruitbetalingen op investeringen in materiële vaste activa	2906		
III. Investerings in immateriële vaste activa	21	166.105	270.769
0740 Sport		78.386	
0200 Wegen		41.168	18.772
0720 Monumentenzorg		21.293	
0119 Overige algemene diensten		12.148	20.901
0600 Ruimtelijke planning		7.531	18.731
**** Overige beleidsvelden		5.580	212.365
IV. Toegestane investeringssubsidies	664	125.832	2.381.451
0410 Brandweer		90.266	75.795
0200 Wegen		35.566	189.793
0740 Sport			57.303
0400 Politiediensten			2.000.000
**** Overige beleidsvelden			58.560

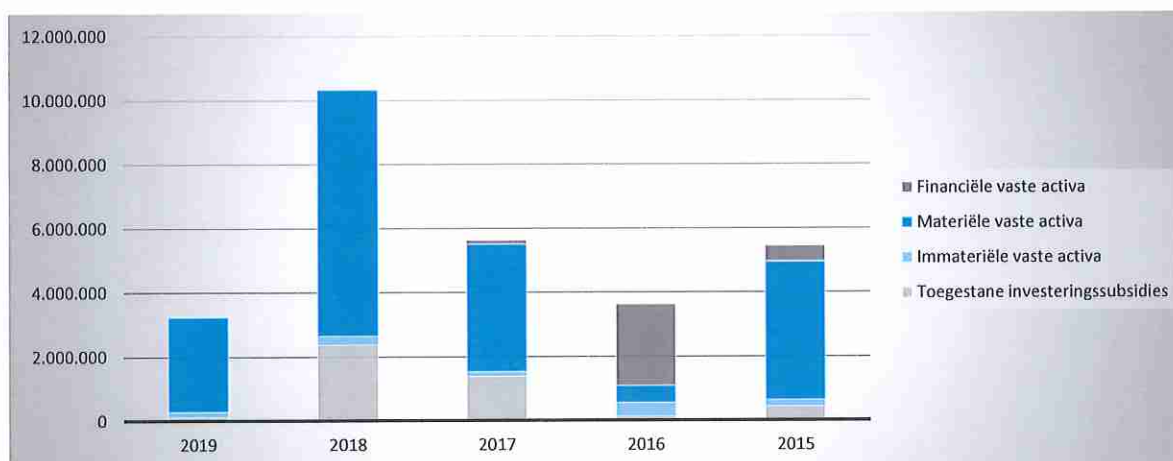
1. Samenstelling van de investeringsuitgaven 2019 - Vergelijking rekening-budget

	BOEKJAAR		BUDGET		REAL%
<b>Investeringsuitgaven</b>	<b>3.237.378</b>	100%	<b>6.418.572</b>	100%	<b>50%</b>
Financiële vaste activa	1.191	0%	2.729	0%	44%
Materiële vaste activa	2.944.249	91%	5.817.071	91%	51%
Gemeenschapsgoederen en bedrijfsmatige MVA	2.944.249		5.817.071		51%
<i>Terreinen en gebouwen</i>	311.446		751.051		41%
<i>Wegen en overige infrastructuur</i>	2.299.976		4.217.362		55%
<i>Roerende goederen</i>	332.827		848.658		39%
<i>Leasing en soortgelijke rechten</i>					
<i>Erfgoed</i>					
Overige materiële vaste activa					
<i>Onroerende goederen</i>					
<i>Roerende goederen</i>					
Vooruitbetalingen op investeringen in MVA					
Immateriële vaste activa	166.105	5%	194.246	3%	86%
Toegestane investeringssubsidies	125.832	4%	404.526	6%	31%



2. Evolutie van de investeringsuitgaven 2019-2015

	2019		2018		2017	
<b>Investeringsuitgaven</b>	<b>3.237.378</b>	100%	<b>10.340.564</b>	100%	<b>5.626.428</b>	100%
Financiële vaste activa	1.191	0%	8.433	0%	121.179	2%
Materiële vaste activa	2.944.249	91%	7.679.911	74%	3.975.831	71%
Gemeenschapsgoederen en bedrijfsmatige MVA	2.944.249		7.679.911		3.823.932	
<i>Terreinen en gebouwen</i>	311.446		1.122.430		370.241	
<i>Wegen en overige infrastructuur</i>	2.299.976		4.746.310		2.363.330	
<i>Roerende goederen</i>	332.827		1.811.171		1.090.360	
<i>Leasing en soortgelijke rechten</i>						
<i>Erfgoed</i>						
Overige materiële vaste activa					151.899	
<i>Onroerende goederen</i>					151.899	
<i>Roerende goederen</i>						
Vooruitbetalingen op investeringen in MVA						
Immateriële vaste activa	166.105	5%	270.769	3%	145.727	3%
Toegestane Investeringsubsidies	125.832	4%	2.381.451	23%	1.383.691	25%





3. Verdeling van de investeringsuitgaven per beleidsveld 2019-2018 / BUDGET 2019

	2019		2018		BUDGET	
<b>Financiële vaste activa</b>	<b>1.191</b>	100%	<b>8.433</b>	100%	<b>2.729</b>	100%
0090 Overige algemene financiering	666	56%	827	10%	666	24%
0630 Watervoorziening	500	42%			500	18%
0690 Overige nutsvoorzieningen	25	2%			25	1%
0119 Overige algemene diensten			5.375	64%	1.538	56%
0540 Visvangst						
**** Overige beleidsvelden			2.231	26%	1	0%
<b>Materiële vaste activa</b>	<b>2.944.249</b>	100%	<b>7.679.911</b>	100%	<b>5.817.071</b>	100%
0200 Wegen	1.938.078	66%	3.497.819	46%	3.372.010	58%
0119 Overige algemene diensten	410.264	14%	1.250.405	16%	956.462	16%
0680 Groene ruimte	394.296	13%	763.765	10%	677.689	12%
0540 Visvangst	99.652	3%	172.080	2%	99.652	2%
0110 Secretariaat	49.997	2%	710.000	9%	338.997	6%
0750 Jeugd	22.623	1%			22.623	0%
0710 Feesten en plechtigheden	19.015	1%	44.248	1%	70.815	1%
0670 Straatverlichting	7.602	0%	504.879	7%	100.000	2%
0729 Overig beleid inzake het erfgoed	2.723	0%	6.364	0%	2.723	0%
0740 Sport			33.459	0%		
0720 Monumentenzorg			266.133	3%		
0711 Openluchtrecreatie			20.514	0%		
0709 Overige culturele instellingen						
0739 Overig kunst- en cultuurbeleid			185.958	2%	107.993	2%
**** Overige beleidsvelden			224.288	3%	68.109	1%
<b>Imateriële vaste activa</b>	<b>166.105</b>	100%	<b>270.769</b>	100%	<b>194.246</b>	100%
0740 Sport	78.386	47%			78.809	41%
0200 Wegen	41.168	25%	18.772	7%	41.168	21%
0720 Monumentenzorg	21.293	13%			21.293	11%
0119 Overige algemene diensten	12.148	7%	20.901	8%	14.866	8%
0600 Ruimtelijke planning	7.531	5%	18.731	7%	7.531	4%
**** Overige beleidsvelden	5.580	3%	212.365	78%	30.580	16%
<b>Toegestane investeringssubsidies</b>	<b>125.832</b>	100%	<b>2.381.451</b>	100%	<b>404.526</b>	100%
0410 Brandweer	90.266	72%	75.795	3%	90.266	22%
0200 Wegen	35.566	28%	189.793	8%	295.225	73%
0740 Sport			57.303	2%		
0400 Politiediensten			2.000.000	84%		
0670 Straatverlichting						
**** Overige beleidsvelden			58.560	2%	19.035	5%

INVESTERINGSVERRICHTINGEN PER BELEIDSVELD

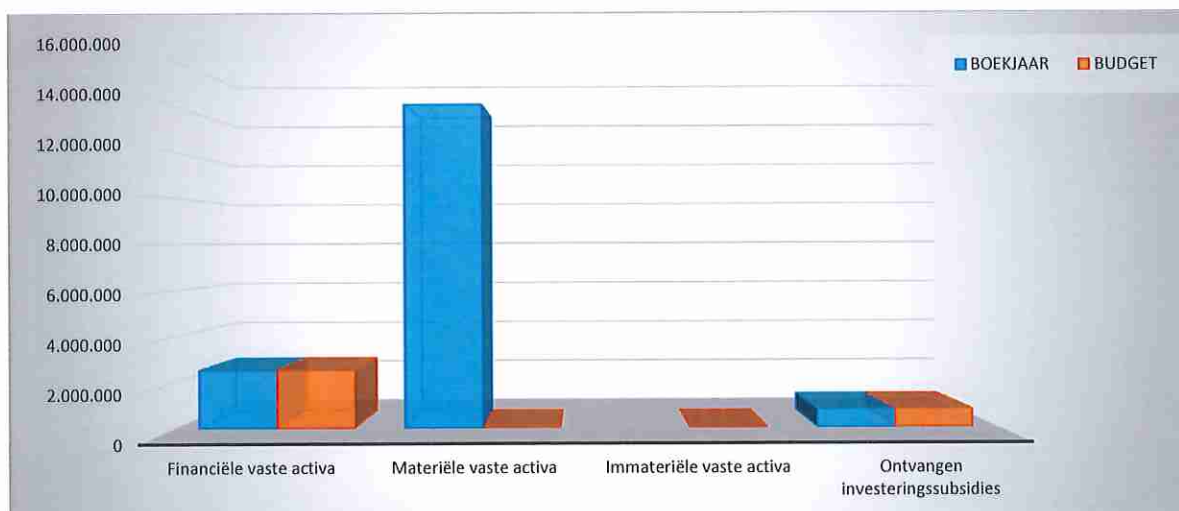
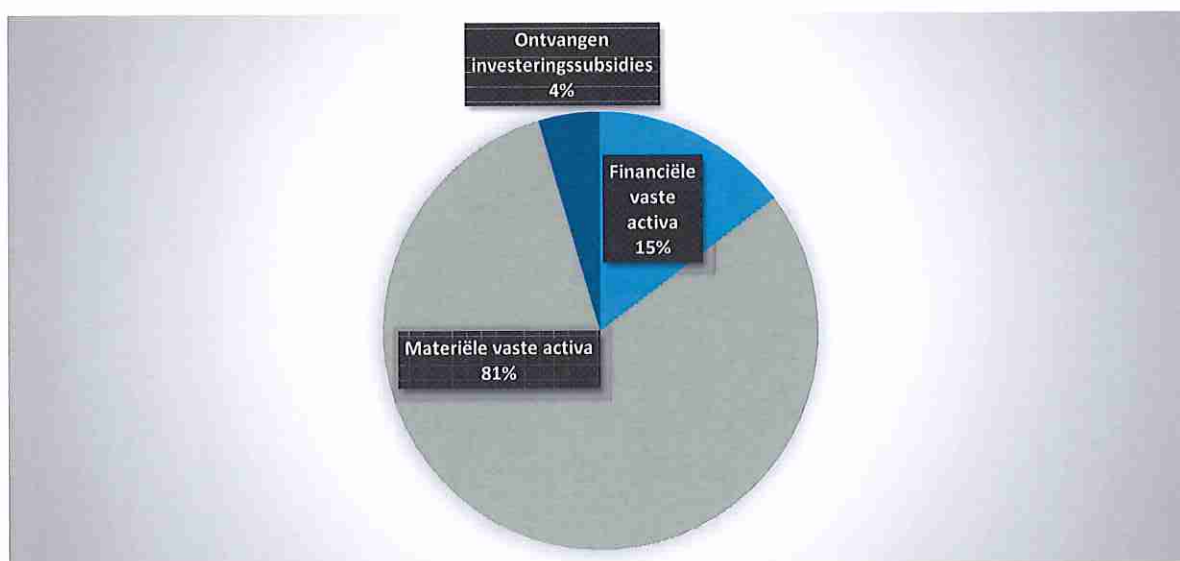
31/12/2019

31/12/2018

ONTVANGSTEN	Code	17.345.431	985.991
I. Verkoop van financiële vaste activa	28	2.538.250	
0630 Watervoorziening		2.538.250	
II. Verkoop van materiële vaste activa		14.022.319	21.589
Onroerende goederen		14.014.996	1.450
0709 Overige culturele instellingen		14.014.996	
0200 Wegen			1.450
Roerende goederen		7.323	20.139
0119 Overige algemene diensten		5.750	11.639
0410 Brandweer		1.573	
0300 Ophalen en verwerken van huishoudelijk afval			3.500
0800 Gewoon basisonderwijs			5.000
Vooruitbetalingen op investeringen in materiële vaste activa	176		
III. Verkoop van immateriële vaste activa	21		
IV. Investeringsubsidies en -schenkingen	150-18-4951/2	784.862	964.402
0700 Musea		763.431	886.902
0540 Visvangst		105.934	
0200 Wegen		90.674	
0119 Overige algemene diensten		2.500	2.500
**** Overige beleidsvelden		-177.677	75.000

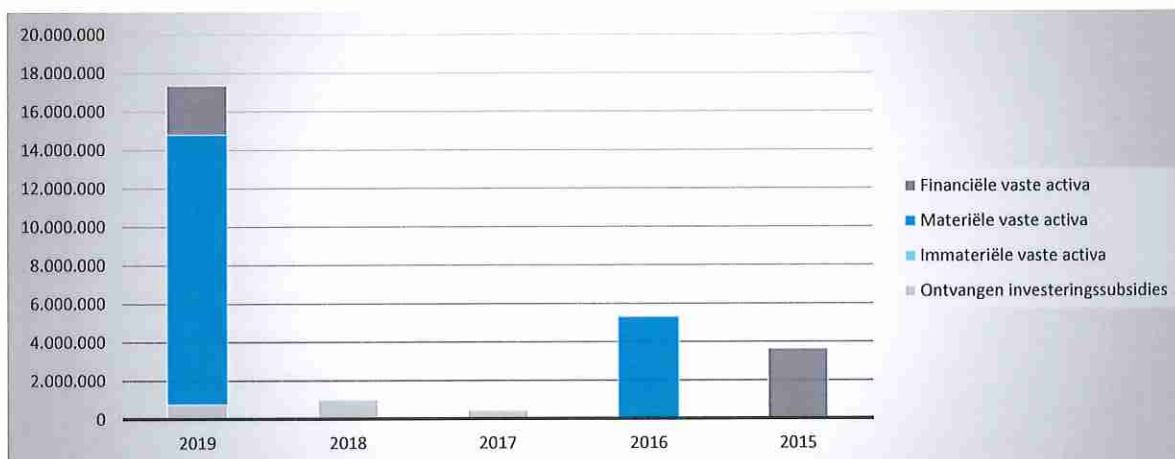
1. Samenstelling van de investeringsontvangsten 2019 - Vergelijking rekening-budget

	BOEKJAAR		BUDGET		REAL%
<b>Investeringsontvangsten</b>	<b>17.345.431</b>	100%	<b>3.332.866</b>	100%	<b>520%</b>
Financiële vaste activa	2.538.250	15%	2.539.963	76%	100%
Materiële vaste activa	14.022.319	81%	5.823	0%	240809%
Gemeenschapsgoederen en bedrijfsmatige MVA	14.022.319		5.823		240809%
<i>Terreinen en gebouwen</i>	14.014.996				
<i>Wegen en overige infrastructuur</i>					
<i>Roerende goederen</i>	7.323		5.823		126%
<i>Leasing en soortgelijke rechten</i>					
<i>Erfgoed</i>					
Overige materiële vaste activa					
<i>Onroerende goederen</i>					
<i>Roerende goederen</i>					
Vooruitbetalingen op investeringen in MVA					
Immateriële vaste activa					
Ontvangen investeringssubsidies	784.862	5%	787.080	24%	100%



2. Evolutie van de investeringsontvangsten 2019-2015

	2019		2018		2017	
<b>Investeringsontvangsten</b>	<b>17.345.431</b>	100%	<b>985.991</b>	100%	<b>460.642</b>	100%
Financiële vaste activa	2.538.250	15%			1.713	0%
Materiële vaste activa	14.022.319	81%	21.589	2%	16.210	4%
Gemeenschapsgoederen en bedrijfsmatige MVA	14.022.319		21.589		16.210	
<i>Terreinen en gebouwen</i>	14.014.996		1.450			
<i>Wegen en overige infrastructuur</i>						
<i>Roerende goederen</i>	7.323		20.139		16.210	
<i>Leasing en soortgelijke rechten</i>						
<i>Erfgoed</i>						
Overige materiële vaste activa						
<i>Onroerende goederen</i>						
<i>Roerende goederen</i>						
Vooruitbetalingen op investeringen in MVA						
Immateriële vaste activa						
Ontvangen investeringssubsidies	784.862	5%	964.402	98%	442.719	96%





3. Verdeling van de investeringsontvangsten per beleidsveld 2019-2018 / BUDGET 2019

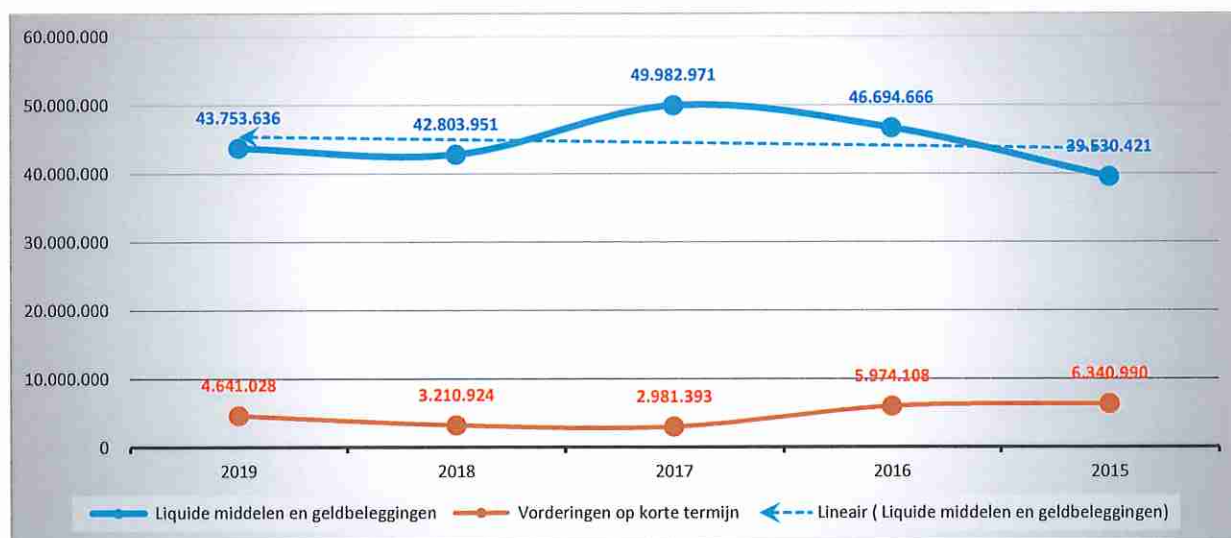
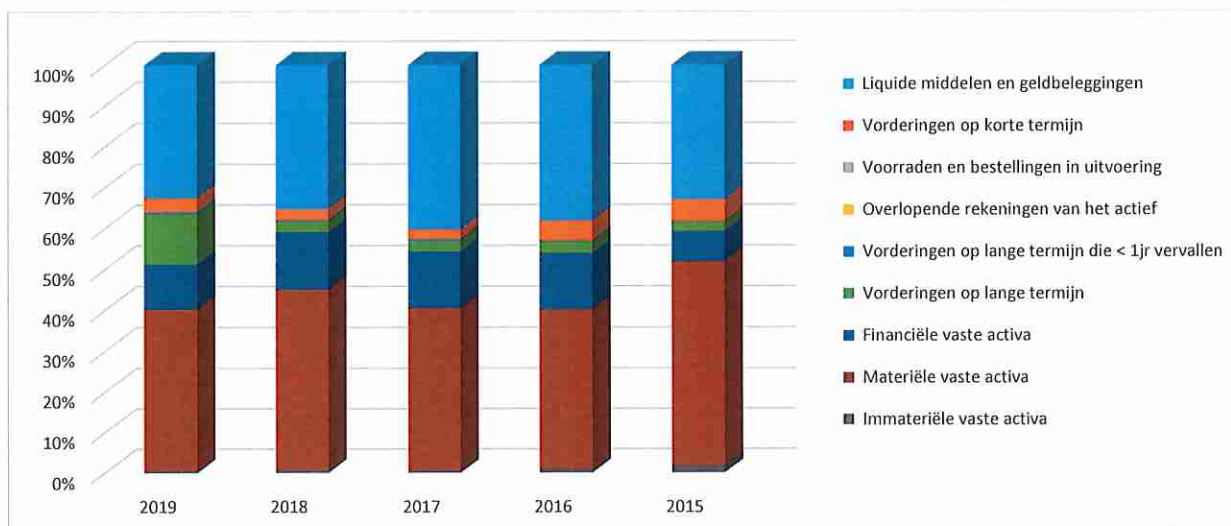
	2019		2018		BUDGET	
<b>Financiële vaste activa</b>	<b>2.538.250</b>	100%			<b>2.539.963</b>	100%
0640 Elektriciteitsvoorziening					1.200	0%
0630 Watervoorziening	2.538.250	100%			2.538.250	100%
0119 Overige algemene diensten					513	0%
<b>Materiële vaste activa</b>	<b>14.022.319</b>	100%	<b>21.589</b>	100%	<b>5.823</b>	100%
0709 Overige culturele instellingen	14.014.996	100%				
0119 Overige algemene diensten	5.750	0%	11.639	54%	4.250	73%
0410 Brandweer	1.573	0%			1.573	27%
0200 Wegen			1.450	7%		
0300 Ophalen en verwerken van huishoudelijk afval			3.500	16%		
0800 Gewoon basisonderwijs			5.000	23%		
<b>Imateriële vaste activa</b>						
<b>Ontvangen investeringssubsidies</b>	<b>784.862</b>	100%	<b>964.402</b>	100%	<b>787.080</b>	100%
0700 Musea	763.431	97%	886.902	92%	763.431	97%
0540 Visvangst	105.934	13%			105.652	13%
0200 Wegen	90.674	12%			90.674	12%
0119 Overige algemene diensten	2.500	0%	2.500	0%	5.000	1%
**** Overige beleidsvelden	-177.677	-23%	75.000	8%	-177.677	-23%

ACTIVA	2019	2018
<b>I. Vlottende activa</b>	<b>48.986.937,98</b>	<b>46.306.601,58</b>
A. Liquide middelen en geldbeleggingen	43.753.635,61	42.803.950,53
B. Vorderingen op korte termijn	4.641.027,57	3.210.924,20
1. Vorderingen uit ruiltransacties	1.474.057,15	685.816,14
2. Vorderingen uit niet-ruiltransacties	3.166.970,42	2.525.108,06
C. Voorraden en bestellingen in uitvoering	0,00	0,00
D. Overlopende rekeningen van het actief	0,00	0,00
E. Vorderingen op lange termijn die binnen het jaar vervallen	592.274,80	291.726,85
<b>II. Vaste activa</b>	<b>85.770.574,17</b>	<b>75.295.135,44</b>
A. Vorderingen op lange termijn	16.657.821,17	3.308.817,49
1. Vorderingen uit ruiltransacties	16.657.821,17	3.306.317,49
2. Vorderingen uit niet-ruiltransacties	0,00	2.500,00
B. Financiële vaste activa	14.774.579,31	17.199.103,21
1. Extern verzelfstandigde agentschappen	0,00	0,00
2. Intergemeentelijke samenwerkingsverbanden en soortgelijke entiteiten	14.623.414,29	17.059.085,48
3. Publiek-Private Samenwerkingsverbanden	0,00	0,00
4. OCMW-verenigingen	0,00	0,00
5. Andere financiële vaste activa	151.165,02	140.017,73
C. Materiële vaste activa	53.629.775,93	54.015.211,92
1. Gemeenschapsgoederen	52.591.282,18	52.898.175,57
a. Terreinen en gebouwen	19.342.141,83	19.752.947,20
b. Wegen en overige infrastructuur	28.849.105,89	28.053.762,40
c. Installaties, machines en uitrusting	1.512.332,67	1.743.797,62
d. Meubilair, kantooruitrusting en rollend materieel	2.887.697,79	3.347.664,35
e. Leasing en soortgelijke rechten	0,00	0,00
f. Erfgoed	4,00	4,00
2. Bedrijfsmatige materiële vaste activa	528.238,47	588.515,40
a. Terreinen en gebouwen	435.999,91	458.801,90
b. Installaties, machines en uitrusting	92.238,56	129.713,50
c. Meubilair, kantooruitrusting en rollend materieel	0,00	0,00
d. Leasing en soortgelijke rechten	0,00	0,00
3. Overige materiële vaste activa	510.255,28	528.520,95
a. Terreinen en gebouwen	510.255,28	528.520,95
b. Roerende goederen	0,00	0,00
D. Immateriële vaste activa	708.397,76	772.002,82
<b>TOTAAL ACTIVA</b>	<b>134.757.512,15</b>	<b>121.601.737,02</b>

PASSIVA	2019	2018
<b>I. Schulden</b>	<b>33.737.400,29</b>	<b>35.872.657,62</b>
A. Schulden op korte termijn	6.722.346,07	8.693.029,65
1. Schulden uit ruiltransacties	4.117.844,82	5.537.061,29
a. Voorzieningen voor risico's en kosten	728.294,00	493.318,00
b. Financiële schulden	0,00	0,00
c. Diverse schulden op korte termijn uit ruiltransacties	3.389.550,82	5.043.743,29
2. Schulden uit niet-ruiltransacties	575.156,14	820.328,87
3. Overlopende rekeningen van het passief	0,00	0,00
4. Schulden op lange termijn die binnen het jaar vervallen	2.029.345,11	2.335.639,49
B. Schulden op lange termijn	27.015.054,22	27.179.627,97
1. Schulden uit ruiltransacties	27.015.054,22	27.179.627,97
a. Voorzieningen voor risico's en kosten	4.045.514,28	2.180.893,40
1. Pensioenen en soortgelijke verplichtingen	4.045.514,28	2.180.893,40
2. Overige risico's en kosten	0,00	0,00
b. Financiële schulden	22.969.539,94	24.998.734,57
c. Diverse schulden op lange termijn uit ruiltransacties	0,00	0,00
2. Schulden uit niet-ruiltransacties	0,00	0,00
<b>II. Nettoactief</b>	<b>101.020.111,86</b>	<b>85.729.079,40</b>
<b>TOTAAL PASSIVA</b>	<b>134.757.512,15</b>	<b>121.601.737,02</b>

1. Samenstelling van de activa

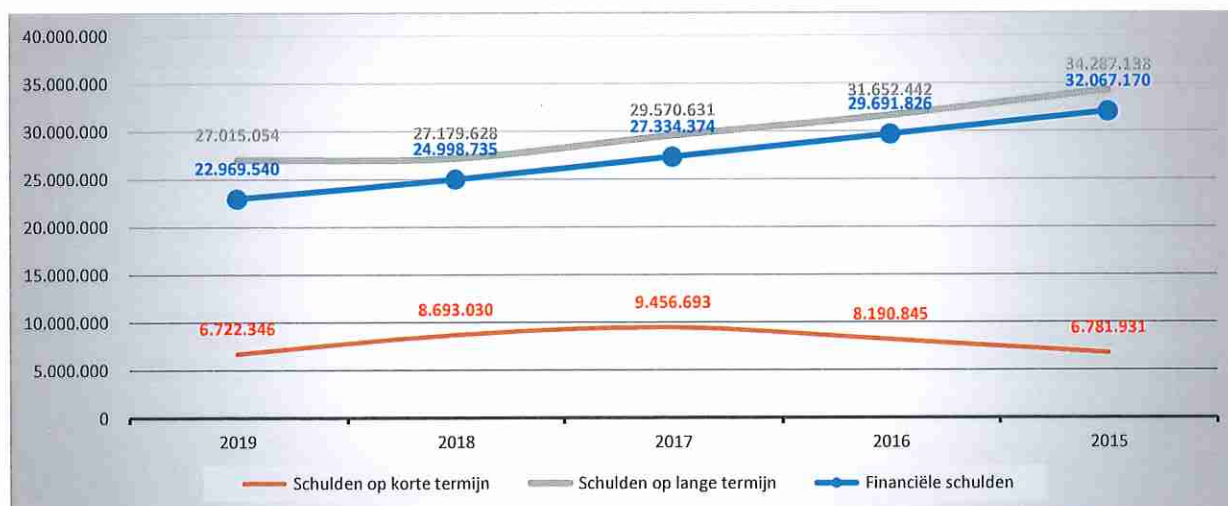
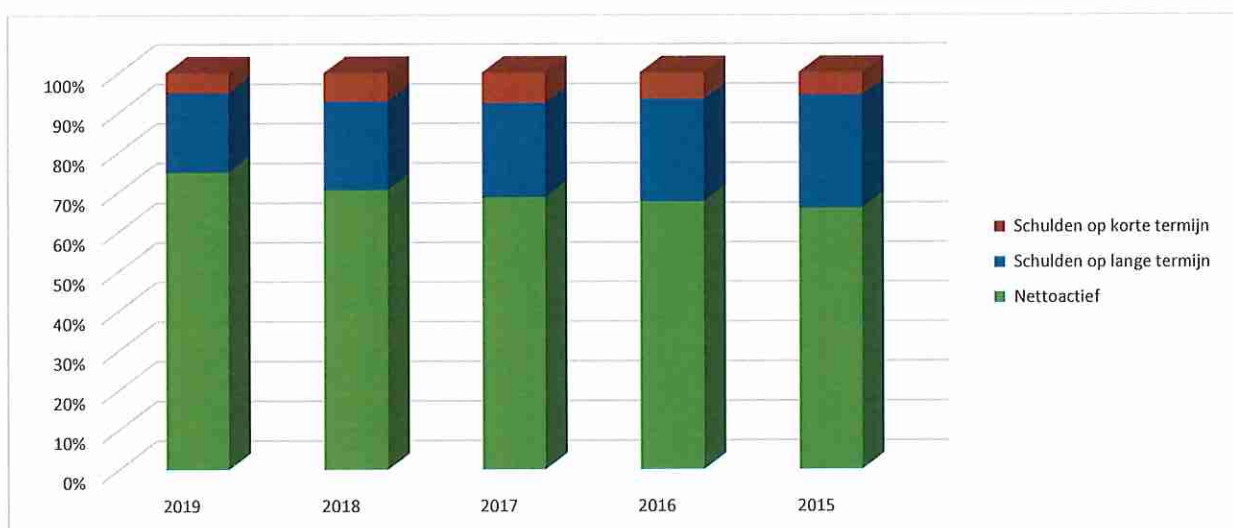
	2019		2018		2017	
<b>ACTIVA</b>	<b>134.757.512</b>	100%	<b>121.601.737</b>	100%	<b>124.301.640</b>	100%
<b>Vlottende activa</b>	<b>48.986.938</b>	36%	<b>46.306.602</b>	38%	<b>53.241.154</b>	43%
Liquide middelen en geldbeleggingen	43.753.636	32%	42.803.951	35%	49.982.971	40%
Vorderingen op korte termijn	4.641.028	3%	3.210.924	3%	2.981.393	2%
<i>Vorderingen uit ruiltransacties</i>	<i>1.474.057</i>		<i>685.816</i>		<i>999.222</i>	
<i>Vorderingen uit niet-ruiltransacties</i>	<i>3.166.970</i>		<i>2.525.108</i>		<i>1.982.171</i>	
Voorraden en bestellingen in uitvoering						
Overlopende rekeningen van het actief						
Vorderingen op lange termijn die < 1jr vervallen	592.275	0%	291.727	0%	276.789	0%
<b>Vaste activa</b>	<b>85.770.574</b>	64%	<b>75.295.135</b>	62%	<b>71.060.486</b>	57%
Vorderingen op lange termijn	16.657.821	12%	3.308.817	3%	3.453.088	3%
Financiële vaste activa	14.774.579	11%	17.199.103	14%	17.239.576	14%
Materiële vaste activa	53.629.776	40%	54.015.212	44%	49.583.534	40%
Immateriële vaste activa	708.398	1%	772.003	1%	784.287	1%





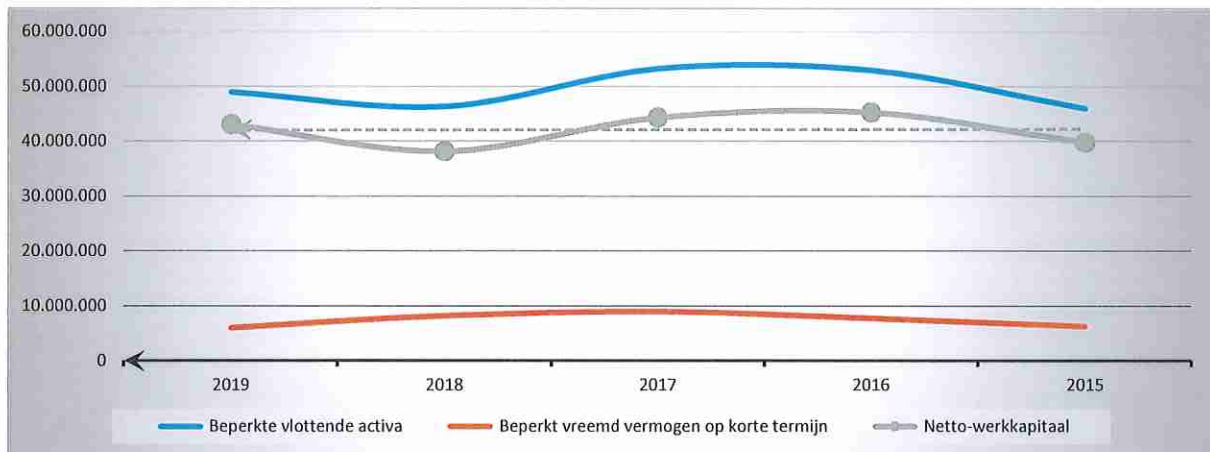
2. Samenstelling van de passiva

	2019		2018		2017	
<b>PASSIVA</b>	<b>134.757.512</b>	100%	<b>121.601.737</b>	100%	<b>124.301.640</b>	100%
<b>Schulden op korte termijn</b>	<b>6.722.346</b>	5%	<b>8.693.030</b>	7%	<b>9.456.693</b>	8%
Schulden uit ruiltransacties	4.117.845	3%	5.537.061	5%	5.494.337	4%
Voorzieningen voor risico's en kosten	728.294		493.318		494.456	
Financiële schulden						
Diverse schulden op korte termijn uit ruiltransacties	3.389.551		5.043.743		4.999.881	
Schulden uit niet-ruiltransacties	575.156	0%	820.329	1%	1.604.904	1%
Overlopende rekeningen van het passief						
Schulden op lange termijn die binnen het jaar vervallen	2.029.345	2%	2.335.639	2%	2.357.452	2%
<b>Schulden op lange termijn</b>	<b>27.015.054</b>	20%	<b>27.179.628</b>	22%	<b>29.570.631</b>	24%
Schulden uit ruiltransacties	27.015.054	20%	27.179.628	22%	29.570.631	24%
Voorzieningen voor risico's en kosten	4.045.514		2.180.893		2.236.257	
Financiële schulden	22.969.540		24.998.735		27.334.374	
Diverse schulden op lange termijn uit ruiltransacties						
Schulden uit niet-ruiltransacties						
<b>Nettoactief</b>	<b>101.020.112</b>	75%	<b>85.729.079</b>	70%	<b>85.274.316</b>	69%



1. Liquiditeit

	2019	2018	2017	2016
<b>Beperkte vlottende activa</b>	<b>48.986.938</b>	<b>46.306.602</b>	<b>53.241.154</b>	<b>52.918.302</b>
Liquide middelen en geldbeleggingen	43.753.636	42.803.951	49.982.971	46.694.666
Vorderingen op korte termijn	4.641.028	3.210.924	2.981.393	5.974.108
<i>Vorderingen uit ruiltransacties</i>	<i>1.474.057</i>	<i>685.816</i>	<i>999.222</i>	<i>3.772.943</i>
<i>Vorderingen uit niet-ruiltransacties</i>	<i>3.166.970</i>	<i>2.525.108</i>	<i>1.982.171</i>	<i>2.201.164</i>
Vorderingen op lange termijn die < 1jr vervallen	592.275	291.727	276.789	249.528
<b>Beperkt vreemd vermogen op korte termijn</b>	<b>5.994.052</b>	<b>8.199.712</b>	<b>8.962.237</b>	<b>7.705.749</b>
Schulden uit ruiltransacties	3.389.551	5.043.743	4.999.881	4.112.148
<i>Financiële schulden</i>				
<i>Diverse schulden op korte termijn uit ruiltransacties</i>	<i>3.389.551</i>	<i>5.043.743</i>	<i>4.999.881</i>	<i>4.112.148</i>
Schulden uit niet-ruiltransacties	575.156	820.329	1.604.904	1.218.361
Schulden op lange termijn die binnen het jaar vervallen	2.029.345	2.335.639	2.357.452	2.375.240
<b>Netto-werkkapitaal</b>	<b>42.992.886</b>	<b>38.106.890</b>	<b>44.278.917</b>	<b>45.212.553</b>



2. Solvabiliteit

	2019	2018	2017	2016
Vreemdvermogen	33.737.400	35.872.658	39.027.324	39.843.287
Totaal vermogen	134.757.512	121.601.737	124.301.640	122.691.497
Schuldgraad	<b>0,25</b>	<b>0,30</b>	<b>0,31</b>	<b>0,32</b>
Schulden op lange termijn (zonder voorzieningen)	22.969.540	24.998.735	27.334.374	29.691.826
Totaal vermogen	134.757.512	121.601.737	124.301.640	122.691.497
LT-Schuldgraad (zonder voorzieningen)	<b>0,17</b>	<b>0,21</b>	<b>0,22</b>	<b>0,24</b>

