

Jaarrekening 2020

Marktplaatsplein 7, 8620 Nieuwpoort
tel. 058 22 44 33

financien@nieuwpoort.be
www.nieuwpoort.be

Algemeen directeur | Benoit Willaert
Wvd. financieel directeur | Inge De Bille

NIEUWPOORT 

REKENING 2020

*Geconsolideerde
jaarrekening*

*Marktplaats 7 - 8620 Nieuwpoort
BE0894.194.401*

NIEUWPOORT



Inhoud

K Kengetallen 2020

Beleidsvaluatie

DR Doelstellingenrealisatie

De financiële nota

J1 Doelstellingenrekening

J2 Staat van het financieel evenwicht boekjaar 2020

J3 Realisatie van de kredieten boekjaar 2020

J4 De balans per 31/12/2020

J5 De staat van opbrengsten en kosten per 31/12/2020

Toelichting bij de financiële nota

B-RE Verklaring materiële verschillen tussen meerjarenplan en rekening (exploitatie)

T1 Ontvangsten en uitgaven naar functionele aard

T2 Ontvangsten en uitgaven naar economische aard

T3 Investeringsprojecten

B-RI Verklaring materiële verschillen tussen meerjarenplan en rekening (investerings)

T4 Evolutie van de financiële schulden

T5 Toelichting bij de balans

Bijlagen

SUB Overzicht van de verstrekte subsidies

PS De proef- en saldibalans per 31/12/2020

0 Detail van de niet in de balans opgenomen rechten en plichten (klasse 0)

FVA Overzicht van de financiële vaste activa (deelnemingen)

LT-V Overzicht van de lange termijn vorderingen en toegestane leningen

LT-S Overzicht van de lange termijn schulden en leningen

PAT Detail van de desinvesteringen en buitengebruikstellingen

BK Aansluiting werkkapitaal

RISC Financiële risico's

W Waarderingsregels

258 Overzicht van de overgedragen kredieten in toepassing van art. 258 van het DLB

Boekjaar 2020 in grafiek

Exploitatie-uitgaven boekjaar 2020 in evolutie en grafiek

- 1 Samenstelling van de exploitatie-uitgaven 2020 - Vergelijking rekening-meerjarenplan
- 2 Evolutie van de exploitatie-uitgaven 2016-2020
- 3 Evolutie van de 'goederen en diensten' 2016-2020
- 4 Evolutie van de personeelskosten 2016-2020
- 5 Evolutie van de individuele hulpverlening door het OCMW 2016-2020
- 6 Verdeling van de 'goederen en diensten' per beleidsveld 2020-2019 / MJPL 2020
- 7 Verdeling van de personeelskosten per beleidsveld 2020-2019 / MJPL 2020
- 8 Verdeling van de toegestane subsidies per beleidsveld 2020-2019 / MJPL 2020

Exploitatie-ontvangsten boekjaar 2020 in evolutie en grafiek

- 1 Samenstelling van de exploitatie-ontvangsten 2020 - Vergelijking rekening-Budget
- 2 Evolutie van de exploitatie-ontvangsten 2016-2020
- 3 Evolutie van de fiscale ontvangsten 2016-2020
- 4 Evolutie van de werkingssubsidies 2016-2020
- 5 Verdeling van de ontvangsten uit de werking per beleidsveld 2020-2019 / MJPL 2020
- 6 Verdeling van de specifieke werkingssubsidies per beleidsveld 2020-2019 / MJPL 2020
- 7 Verdeling van de financiële ontvangsten per beleidsveld 2020-2019 / MJPL 2020

Investeringsuitgaven boekjaar 2020 in evolutie en grafiek

- 1 Samenstelling van de investeringsuitgaven 2020 - Vergelijking rekening-meerjarenplan
- 2 Evolutie van de investeringsuitgaven 2016-2020
- 3 Verdeling van de investeringsuitgaven per beleidsveld 2020-2019 / MJPL 2020

Investeringsontvangsten boekjaar 2020 in evolutie en grafiek

- 1 Samenstelling van de investeringsontvangsten 2020 - Vergelijking rekening-meerjarenplan
- 2 Evolutie van de investeringsontvangsten 2016-2020
- 3 Verdeling van de investeringsontvangsten per beleidsveld 2020-2019 / MJPL 2020

Balans boekjaar 2020 in grafiek

- 1 Samenstelling van de activa
- 2 Samenstelling van de passiva
- 3 Beknopte ratio-analyse


Kengetallen 2020

NIEUWPOORT

KENGETALLEN BOEKJAAR 2020

	GECONSOLIDEERD	STAD	OCMW
--	----------------	------	------

Liquiditeiten

	Kastoestand per 31/12/2020	46.561.151	45.741.453	819.698
	Openstaande vorderingen op KT	4.885.508	3.326.762	1.558.746
	Openstaande schulden op KT	6.304.122	4.802.794	1.501.328

* Vorderingen/schulden uit ruil en niet-ruil; exclusief interne rekening courant GE-OC

Exploitatie

	* Exploitatieontvangsten in het boekjaar	44.165.546	34.987.086	9.178.459
	* Exploitatieuitgaven in het boekjaar	39.096.279	28.455.484	10.640.795
	Facturatie tussen stad en OCMW			
	Saldo exploitatie	5.069.267	6.531.602	-1.462.336

* Exclusief interne facturatie en facturatie tussen GE-OC

Investerings

	Desinvesteringen in het boekjaar	1.675.687	1.675.287	400
	Ontvangen investeringssubsidies	555.832	2.500	553.332
	Investerings in het boekjaar	4.785.953	4.729.603	56.350
	Toegestane investeringssubsidies	816.369	816.369	
	Saldo investeringen	-3.370.802	-3.868.184	497.382

Financiering

	Nieuw aangegane leningen			
	Terugvordering van toegestane leningen	589.775	589.775	
	Toegestane leningen			
	Vervroegde terugbetaling van toegestane leningen			
	Vervroegde aflossing van leningen			
	Periodieke aflossingen op leningen	2.869.902	2.030.116	839.786
	Saldo financiering	-2.280.127	-1.440.341	-839.786
Openstaande schulden uit leningen	34.016.384	22.968.769	11.047.615	
Leningen op rekening met vaste termijn				
Intresten op leningen	1.018.517	831.303	187.214	

Budgettair resultaat van het boekjaar	-581.663	1.223.077	-1.804.739
** Gecumuleerd budgettair resultaat	46.433.106	45.653.033	780.073
Autofinancieringsmarge	3.252.472	5.091.261	-1.838.789
Tussenkost in het tekort van het OCMW	500.000		
Gecumuleerd budgettair resultaat per inwoner	3.990		
* Openstaande schuld per inwoner	2.923		

* Inclusief de leningen op rekening met vaste termijn

** vóór de tussenkomst van de gemeente in het tekort van het OCMW

Beleidsevaluatie

	<p>Beleidsvaluatie 2020 STAD NIEUWPOORT Marktplein 7 NIS: 38016</p>
--	--

De beleidsvaluatie evalueert in welke mate de geplande acties en actieplannen zijn uitgevoerd en in welke mate de beleidsdoelstellingen werden bereikt. Zo geeft ze inzicht in het beleid dat het bestuur gedurende het vorige jaar gevoerd heeft. Ze focust daarbij op de prioritaire actieplannen en de beleidsdoelstellingen waar ze in kaderen en sluit zo perfect aan bij de strategische nota van het meerjarenplan.

De beleidsvaluatie geeft weer waar het overzicht beschikbaar is met de omschrijving van alle beleidsdoelstellingen, actieplannen en acties, daarnaast geeft de beleidsvaluatie de bijhorende ontvangsten en uitgaven weer die zijn opgenomen in de jaarrekening.

Strategische doelstelling: 100 (prioritair)

We worden dé referentie op het vlak van kwalitatieve dienstverlening. Onze organisatie met haar processen en personeel is hierop afgestemd. We voeren een duurzaam HR-beleid.

Geen financiële gegevens

Beleidsdoelstelling: 100 (prioritair)

We worden dé referentie op het vlak van kwalitatieve dienstverlening. Onze organisatie met haar processen en personeel is hierop afgestemd. We voeren een duurzaam HR-beleid.

Geen financiële gegevens

Actieplan 100 (Prioritair)

We worden dé referentie op het vlak van kwalitatieve dienstverlening. Onze organisatie met haar processen en personeel is hierop afgestemd. We voeren een duurzaam HR-beleid.

Geen financiële gegevens

Actie 101 (Prioritair)

Het Nieuwe Werken

Met de COVID19-crisis werd het thuiswerken versneld ingevoerd. De informaticadienst heeft alle medewerkers die thuiswerken voorzien van de nodige uitrusting. De werking van de diensten werd sterk gedigitaliseerd (bv. Briefwisseling, besluiten, ...).

De **selectieprocedure voor een deskundige onthaal** staat gepland om de aanwerving op te starten waarbij de functiebeschrijving wordt opgemaakt en het selectiegebeuren wordt voorbereid.

Organiseren van **zitdagen met medewerkers** vanuit de personeelsdienst (= op afspraak werken)

Tijdsregistratie is ingesteld op het nieuwe werken:

- de onthaal medewerker zal overzicht hebben op welke medewerkers aan het werken zijn
- de verantwoordelijkheid wordt zoveel als mogelijk bij de medewerker gelegd zodat ze hun eigen zaken kunnen beheren.

Geen financiële gegevens

Actie 102 (Prioritair)

Administratief Centrum

De gemeenteraad keurde in zitting dd. 20 februari 2020 het bestek TDG_0102_004_“Studieovereenkomst voor het bouwen van een stadskantoor en restauratie van het stadhuis, pastorie en stadshalle” goed. Op 7 juli 2021 selecteerde het college van burgemeester en schepenen 5 architectenbureaus om een ontwerpvoorstel in te dienen. De ontwerpvoorstellen werden op 1 december 2020 ontvangen. Op 20 april 2021 besliste het college van burgemeester en schepenen om de studieopdracht niet te gunnen.

Geen financiële gegevens

Actie 103 (Prioritair)

Dienstverleningsconcept

Geen financiële gegevens

Actie 104 (Prioritair)

Afsprakensysteem

Geen financiële gegevens

Actie 105 (Prioritair)

Meldpunt

In 2020 werd de markt verkend in voorbereiding van de opmaak van een aanbestedingsdossier. De gemeenteraad keurde in zitting dd. 27 april 2021 het bestek Leveren van een facilitair managementinformatiesysteem goed.

Geen financiële gegevens

Actie 106 (Prioritair)

Technisch Centrum

In 2020 vonden er besprekingen plaats met de WVI en ION.

Geen financiële gegevens

Actie 107 (Prioritair)

Duurzaam HR-Beleid

Implementatie tijdregistratie en planningssysteem met als doel de personeelsprocessen te automatiseren, het invoeren van glijtijd te faciliteren en de planning van de uurroosters transparanter en meer voorspelbaar te maken zodat medewerker zicht hebben op hun prestaties.

Een waarderend verloningsbeleid technische dienst. Voor de technische dienst is een verloningsbeleid en plan van aanpak uitgewerkt waarbij groeimogelijkheden ingebouwd zijn zodat laaggeschoolde medewerker doorgroei kansen kunnen krijgen. De uitvoering van het plan is gepland voor september-oktober 2021.

Invoer permanentietoelage voor specifieke diensten: wachtdienst Nieuwpoort, strooidienst, reddingsdienst en zaalwachters gebouwen. Deze groepen zijn heel wat uren beschikbaar voor Stad Nieuwpoort en werden in het verleden hier niet steeds in gewaardeerd. Vandaar dat er voor elke groep de werking van de permanentietoelage volledig is uitgeschreven gebaseerd op input en werking van deze groepen zodat de systemen ook gedragen zijn.

Opleidingstrajecten voor medewerkers en leidinggevenden: deze opleidingstrajecten hebben tot doel medewerkers ondersteunen in de uitvoering van hun functie. Voor de medewerkers hebben we de opleiding Excel georganiseerd waarbij de medewerkers ingedeeld werden volgens niveau en specifieke aspecten van Excel noodzakelijk voor hun functie. Er wordt een vervolg sessie voorzien voor diegenen die zich nog meer willen specialiseren. Voor leidinggevenden hebben we stresshantering en vermijden van burn-out en coaching technieken georganiseerd.

Coronaprove personeelsactiviteiten om de verbinding tussen de collega's te verbeteren: zwemmen op de middag; picknicken op de middag; smoefeltocht en rustige sportactiviteiten.

Plan van aanpak om de tijdelijke medewerkers perspectief te geven naar een definitieve aanwerving door organisatie van selectieprocedures die in het najaar 2021 en voorjaar 2022 zal uitgevoerd worden.

Geen financiële gegevens

Strategische doelstelling: 200

De stad streeft naar een maximale toegankelijkheid van de lokale sociale hulp- en dienstverlening vanuit de premisse dat hulp per definitie tijdelijk is en een traject omvat tot zelfredzaamheid.

Geen financiële gegevens

Beleidsdoelstelling: 200

De stad streeft naar een maximale toegankelijkheid van de lokale sociale hulp- en dienstverlening vanuit de premisse dat hulp per definitie tijdelijk is en een traject omvat tot zelfredzaamheid.

Geen financiële gegevens

Strategische doelstelling: 300

De stad wenst de regisseur en facilitator te zijn van de lokale economie. Via zijn verordenende bevoegdheid en via een ondersteunend beleid wenst de stad de nodige impulsen te geven om de handel in het algemeen en de handelskernen in het bijzonder te versterken en verder uit te bouwen volgens hun intrinsieke potenties.

Geen financiële gegevens

Beleidsdoelstelling: 300

De stad wenst de regisseur en facilitator te zijn van de lokale economie. Via zijn verordenende bevoegdheid en via een ondersteunend beleid wenst de stad de nodige impulsen te geven om de handel in het algemeen en de handelskernen in het bijzonder te versterken en verder uit te bouwen volgens hun intrinsieke potenties.

Geen financiële gegevens

Strategische doelstelling: 400

De stad wenst leefbaar en levendig te zijn, aantrekkelijk voor jonge gezinnen om zich er te vestigen. Door in te zetten op deze doelgroep kan de stad de maatschappelijke en economische dynamiek garanderen.

Geen financiële gegevens

Beleidsdoelstelling: 400

De stad wenst leefbaar en levendig te zijn, aantrekkelijk voor jonge gezinnen om zich er te vestigen. Door in te zetten op deze doelgroep kan de stad de maatschappelijke en economische dynamiek garanderen.

Geen financiële gegevens

Strategische doelstelling: 500 (prioritair)

De stad streeft ernaar het mobiliteitsgeluk van inwoners, tweedeverblijvers en toeristen te maximaliseren. Het nieuwe mobiliteitsplan stelt duurzame mobiliteit en verkeersveiligheid voorop.

Geen financiële gegevens

Beleidsdoelstelling: 500 (prioritair)

De stad streeft ernaar het mobiliteitsgeluk van inwoners, tweedeverblijvers en toeristen te maximaliseren. Het nieuwe mobiliteitsplan stelt duurzame mobiliteit en verkeersveiligheid voorop.

Geen financiële gegevens

Actieplan 500 (Prioritair)

De stad wenst leefbaar en levendig te zijn, aantrekkelijk voor jonge gezinnen om zich er te vestigen. Door in te zetten op deze doelgroep kan de stad de maatschappelijke en economische dynamiek garanderen.

Geen financiële gegevens

Actie 501 (Prioritair)

Aanleg randparkings

Er werd een randparking Kattesas ingericht.

De bouw van de ondergrondse parking Nieuwlandplein werd opgestart.

Geen financiële gegevens

Actie 502 (Prioritair)

Fietsstallingen

Over het hele grondgebied werden diverse fietsbeugels bijgeplaatst (bv Franslaan).

Geen financiële gegevens

Actie 503 (Prioritair)

Mobiliteitambtenaar

Procedure moet nog opgestart worden.

Geen financiële gegevens

Actie 504 (Prioritair)

opmaak mobiliteitsplan

De stad heeft met de vervoersregioraad de stappen doornomen tot opmaak van een regionaal mobiliteitsplan. Het gemeentelijke mobiliteitsplan wordt verder uitgewerkt na goedkeuring van het regionaal mobiliteitsplan.

Geen financiële gegevens

Actie 505 (Prioritair)

Ontbr. schakels fietsr.

De Albert I-laan tussen Cardijnlaan en Louisweg werd in 2020 volledig afgewerkt, met de aanleg van een dubbelrichtingsfietspad. Tussen de Louisweg en de Cardijnlaan werd een fietspad door middel van belijning aangeduid.

De projectnota van het dossier aanleggen dubbelrichtingsfietspad tussen Ramskapelle en Pervijze werd goedgekeurd.

Geen financiële gegevens

Actie 506 (Prioritair)

Sluipverkeer tegengaan

De stadskern Nieuwpoort-stad werd omgezet naar een zone 30.

Geen financiële gegevens

Actie 507 (Prioritair)

Functioneel Fietsroute-NW

De werken Pieter Deswartelaan fase 1 tussen de Sluizenring en Langestraat werden opgestart.

Geen financiële gegevens

Actie 508 (Prioritair)

Fietsprogramma's

Geen financiële gegevens

Actie 509 (Prioritair)

Fietsstallingen

Geen financiële gegevens

Actie 510 (Prioritair)

Fiets- en voetgangersbr.

In 2020 werd niet aan deze actie gewerkt.

Geen financiële gegevens

Strategische doelstelling: 600

De stad heeft een duurzame mindset en houdt rekening met de noden van de huidige en toekomstige generaties. We springen zuinig om met onze schaarse hulpmiddelen die we hebben en stimuleren inwoners en bezoekers om dit ook te doen. We strijden tegen CO², verspilling, plastic en maken de stad groener.

Geen financiële gegevens

Beleidsdoelstelling: 600

De stad heeft een duurzame mindset en houdt rekening met de noden van de huidige en toekomstige generaties. We springen zuinig om met onze schaarse hulpmiddelen die we hebben en stimuleren inwoners en bezoekers om dit ook te doen. We strijden tegen CO², verspilling, plastic en maken de stad groener.

Geen financiële gegevens

Stad Nieuwpoort
Marktplein 7
KBO: 0207485869

O.C.M.W. Nieuwpoort
Marktplein 7
KBO: 0212202445

NIS-code 38016

Algemeen Directeur : Benoit WILLAERT
wnd. Financieel Directeur : Inge DE BILLE

J1 : Doelstellingenrekening

Jaarrekening

De doelstellingenrekening geeft in de eerste plaats een samenvatting weer van de gerealiseerde ontvangsten en uitgaven per beleidsdoelstelling waar de prioritaire actieplannen in kaderen.

Daarnaast bevat ze de totale ontvangsten en uitgaven voor de beleidsdoelstellingen waar geen prioritaire actieplannen in kaderen en voor de verrichtingen zonder beleidsdoelstellingen.

Elk van die 3 onderdelen geeft afzonderlijke cijfers voor de exploitatie, de investeringen en de financiering en bevat ter vergelijking ook de geraamde ontvangsten en uitgaven van de laatste aanpassing van het meerjarenplan.

J1: Doelstellingenrekening

	Jaarrekening	Meerjarenplan
Prioritaire beleidsdoelstelling 100		
Exploitatie		
Uitgaven	0	0
Ontvangsten	0	0
Saldo	0	0
Investerings		
Uitgaven	3.500	163.500
Ontvangsten	0	0
Saldo	-3.500	-163.500
Financiering		
Uitgaven	0	0
Ontvangsten	0	0
Saldo	0	0
Prioritaire beleidsdoelstelling 500		
Exploitatie		
Uitgaven	0	0
Ontvangsten	0	0
Saldo	0	0
Investerings		
Uitgaven	3.817	378.100
Ontvangsten	0	0
Saldo	-3.817	-378.100
Financiering		
Uitgaven	0	0
Ontvangsten	0	0
Saldo	0	0
Niet-prioritaire beleidsdoelstellingen		
Exploitatie		
Uitgaven	283.523	456.585
Ontvangsten	50.861	0
Saldo	-232.663	-456.585
Investerings		
Uitgaven	110.078	1.445.000
Ontvangsten	0	0
Saldo	-110.078	-1.445.000
Financiering		
Uitgaven	0	0
Ontvangsten	0	0
Saldo	0	0
Verrichtingen zonder beleidsdoelstellingen		
Exploitatie		
Uitgaven	38.812.756	43.197.068
Ontvangsten	44.114.685	45.125.325
Saldo	5.301.929	1.928.257
Investerings		
Uitgaven	5.484.927	9.508.143
Ontvangsten	2.231.520	6.368.333
Saldo	-3.253.407	-3.139.810
Financiering		
Uitgaven	2.869.902	2.870.267
Ontvangsten	589.775	599.776
Saldo	-2.280.127	-2.270.491

Stad Nieuwpoort

J1: Doelstellingenrekening

	Jaarrekening	Meerjarenplan
Totalen		
Exploitatie		
Uitgaven	39.096.279	43.653.653
Ontvangsten	44.165.546	45.125.325
Saldo	5.069.267	1.471.672
Investerings		
Uitgaven	5.602.322	11.494.743
Ontvangsten	2.231.520	6.368.333
Saldo	-3.370.802	-5.126.410
Financiering		
Uitgaven	2.869.902	2.870.267
Ontvangsten	589.775	599.776
Saldo	-2.280.127	-2.270.491

Stad Nieuwpoort
Marktplein 7
KBO: 0207485869

O.C.M.W. Nieuwpoort
Marktplein 7
KBO: 0212202445

NIS-code 38016

Algemeen Directeur : Benoit WILLAERT
wnd. Financieel Directeur : Inge DE BILLE

J2 : Staat van het financieel evenwicht

Jaarrekening

De staat van het financieel evenwicht vergelijkt de gerealiseerde financiële evenwichten van de jaarrekening met de geplande evenwichten uit het laatste aangepaste meerjarenplan, dit volgens de 3 gekende indicatoren:

1. het beschikbaar budgettair resultaat
2. de autofinancieringsmarge
3. de gecorrigeerde autofinancieringsmarge

J2: Staat van het financieel evenwicht

Budgettair resultaat		Jaarrekening	Meerjarenplan
I. Exploitatiesaldo	(a-b)	5.069.267	1.471.672
a. Ontvangsten		44.165.546	45.125.325
b. Uitgaven		39.096.279	43.653.653
II. Investeringsaldo	(a-b)	-3.370.802	-5.126.410
a. Ontvangsten		2.231.520	6.368.333
b. Uitgaven		5.602.322	11.494.743
III. Saldo exploitatie en investeringen	(I+II)	1.698.464	-3.654.738
IV. Financieringsaldo	(a-b)	-2.280.127	-2.270.491
a. Ontvangsten		589.775	599.776
b. Uitgaven		2.869.902	2.870.267
V. Budgettair resultaat van het boekjaar	(III+IV)	-581.663	-5.925.229
VI. Gecumuleerd budgettair resultaat vorig boekjaar		47.014.768	47.014.768
VII. Gecumuleerd budgettair resultaat	(V+VI)	46.433.106	41.089.539
VIII. Onbeschikbare gelden		0	105.056
IX. Beschikbaar budgettair resultaat	(VII-VIII)	46.433.106	40.984.483

Autofinancieringsmarge		Jaarrekening	Meerjarenplan
I. Exploitatiesaldo		5.069.267	1.471.672
II. Netto periodieke aflossingen	(a-b)	1.816.795	1.807.158
a. Periodieke aflossingen conform de verbintenissen		2.869.902	2.870.267
b. Periodieke terugvordering leningen		1.053.107	1.063.109
III. Autofinancieringsmarge	(I-II)	3.252.472	-335.486

Gecorrigeerde autofinancieringsmarge		Jaarrekening	Meerjarenplan
I. Autofinancieringsmarge		3.252.472	-335.486
II. Correctie op de periodieke aflossingen	(a-b)	-81.001	-80.636
a. Periodieke aflossingen conform de verbintenissen		2.869.902	2.870.267
b. Aangewezen aflossingen o.b.v. de financiële schulden		2.950.903	2.950.903
III. Gecorrigeerde autofinancieringsmarge	(I+II)	3.171.471	-416.122

Geconsolideerd financieel evenwicht		Jaarrekening	Meerjarenplan
I. Beschikbaar budgettair resultaat			
- Gemeente en OCMW		46.433.106	40.984.483
- AGB Nieuwpoort		1.579.975	1.577.878
Totaal beschikbaar budgettair resultaat		48.013.080	42.562.361
II. Autofinancieringsmarge			
- Gemeente en OCMW		3.252.472	-335.486
- AGB Nieuwpoort		287.909	285.813
Totale autofinancieringsmarge		3.540.381	-49.673
III. Gecorrigeerde autofinancieringsmarge			
- Gemeente en OCMW		3.171.471	-416.122
- AGB Nieuwpoort		83.679	81.583
Totale gecorrigeerde autofinancieringsmarge		3.255.150	-334.539

Stad Nieuwpoort
Marktplein 7
KBO: 0207485869

O.C.M.W. Nieuwpoort
Marktplein 7
KBO: 0212202445

NIS-code 38016

Algemeen Directeur : Benoit WILLAERT
wnd. Financieel Directeur : Inge DE BILLE

J3 : Kredietrealisatie

Jaarrekening

De realisatie van de kredieten bevat de gerealiseerde ontvangsten en uitgaven van de kredieten die voor dat jaar opgenomen waren in het meerjarenplan. Zo evalueert de raad in de jaarrekening niet alleen de beleidsinhoud maar ook de aanwending van de kredieten.

J3: Kredietrealisatie

	Jaarrekening		Eindkredieten		Initiële kredieten	
	Uitgaven	Ontvangsten	Uitgaven	Ontvangsten	Uitgaven	Ontvangsten
Kredieten Stad Nieuwpoort						
Exploitatie	28.455.484	34.987.086	31.971.903	35.666.725	30.875.967	36.316.916
Investerings	5.545.972	1.677.787	11.244.743	5.625.000	12.688.195	3.950.000
Financiering	2.030.116	589.775	2.030.115	599.776	2.156.999	614.253
Leningen en leasings	2.030.116	0	2.030.115	0	2.028.599	0
Toegestane leningen en betalingsuitstel	0	589.775	0	599.776	128.400	614.253
Overige financieringstransacties	0	0	0	0	0	0
Kredieten O.C.M.W. NIEUWPOORT						
Exploitatie	10.640.795	9.178.459	11.681.750	9.458.600	11.410.700	9.304.250
Investerings	56.350	553.732	250.000	743.333	250.000	743.333
Financiering	839.786	0	840.152	0	840.152	0
Leningen en leasings	839.786	0	840.152	0	840.152	0
Toegestane leningen en betalingsuitstel	0	0	0	0	0	0
Overige financieringstransacties	0	0	0	0	0	0

Stad Nieuwpoort
Marktplein 7
KBO: 0207485869

O.C.M.W. Nieuwpoort
Marktplein 7
KBO: 0212202445

NIS-code 38016

Algemeen Directeur : Benoit WILLAERT
wnd. Financieel Directeur : Inge DE BILLE

J4 : Balans

Jaarrekening

De balans geeft een overzicht van het vermogen van het bestuur op 31 december 2020 en van het vermogen op het einde van het vorige financiële boekjaar.

Ze bevat alle activa en passiva. De activa zijn de bezittingen van het bestuur. Het zijn de middelen waarover het beschikt. Er wordt onderscheid gemaakt tussen vaste en vlottende activa. De passiva zijn de financieringsbronnen. Ze zijn ingedeeld in de schulden en het netto-actief. Het netto-actief is het verschil tussen de activa en de schulden.

J4: Balans

	2020	2019
ACTIVA	166.878.620	168.670.626
I. Vlottende activa	52.534.328	53.392.465
A. Liquide middelen en geldbeleggingen	46.561.151	46.758.214
B. Vorderingen op korte termijn	4.885.508	5.548.643
1. Vorderingen uit ruiltransacties	2.022.820	2.013.125
2. Vorderingen uit niet-ruiltransacties	2.862.688	3.535.518
C. Voorraden en bestellingen in uitvoering	0	0
D. Overlopende rekeningen van het actief	0	0
E. Vorderingen op lange termijn die binnen het jaar vervallen	1.087.669	1.085.607
II. Vaste activa	114.344.293	115.278.162
A. Vorderingen op lange termijn	20.272.386	21.420.055
1. Vorderingen uit ruiltransacties	16.063.442	16.657.821
2. Vorderingen uit niet-ruiltransacties	4.208.944	4.762.234
B. Financiële vaste activa	15.078.361	14.780.298
1. Extern verzelfstandigde agentschappen	0	0
2. Intergemeentelijke samenwerkingsverbanden en soortgelijke entiteiten	14.920.769	14.623.414
3. OCMW-verenigingen	0	0
4. Andere financiële vaste activa	157.592	156.884
C. Materiële vaste activa	78.338.965	78.357.962
1. Gemeenschapsgoederen	72.088.768	72.030.523
a. Terreinen en gebouwen	37.888.908	38.616.451
b. Wegen en andere infrastructuur	29.958.901	28.849.106
c. Installaties, machines en uitrusting	1.371.138	1.634.605
d. Meubilair, kantooruitrusting en rollend materieel	2.869.818	2.930.357
e. Leasing en soortgelijke rechten	0	0
f. Erfgoed	4	4
2. Bedrijfsmatige materiële vaste activa	467.962	528.238
a. Terreinen en gebouwen	413.198	436.000
b. Installaties, machines en uitrusting	54.764	92.239
c. Meubilair, kantooruitrusting en rollend materieel	0	0
d. Leasing en soortgelijke rechten	0	0
3. Andere materiële vaste activa	5.782.235	5.799.201
a. Terreinen en gebouwen	5.782.235	5.799.201
b. Roerende goederen	0	0
D. Immateriële vaste activa	654.580	719.846

J4: Balans

	2020	2019
PASSIVA	166.878.620	168.670.626
I. Schulden	45.417.276	47.882.005
A. Schulden op korte termijn	9.032.457	9.234.902
1. Schulden uit ruiltransacties	5.618.621	5.652.803
a. Voorzieningen voor risico's en kosten	1.232.413	1.073.681
b. Financiële schulden	0	0
c. Niet-financiële schulden uit ruiltransacties	4.386.208	4.579.122
2. Schulden uit niet-ruiltransacties	685.501	712.967
3. Overlopende rekeningen van het passief	0	0
4. Schulden op lange termijn die binnen het jaar vervallen	2.728.335	2.869.131
B. Schulden op lange termijn	36.384.820	38.647.103
1. Schulden uit ruiltransacties	36.384.820	38.647.103
a. Voorzieningen voor risico's en kosten	5.096.770	4.629.948
1. Pensioenen en soortgelijke verplichtingen	5.096.770	4.629.948
2. Andere risico's en kosten	0	0
b. Financiële schulden	31.288.050	34.017.155
c. Niet-financiële schulden uit ruiltransacties	0	0
2. Schulden uit niet-ruiltransacties	0	0
II. Nettoactief	121.461.344	120.788.622
A. Kapitaalsubsidies en schenkingen	13.605.145	14.327.451
B. Gecumuleerd overschot of tekort	23.512.934	22.348.615
C. Herwaarderingsreservers	5.924.334	5.693.624
D. Overig nettoactief	78.418.932	78.418.932

Stad Nieuwpoort
Marktplein 7
KBO: 0207485869

O.C.M.W. Nieuwpoort
Marktplein 7
KBO: 0212202445

NIS-code 38016

Algemeen Directeur : Benoit WILLAERT
wnd. Financieel Directeur : Inge DE BILLE

J5 : Staat van opbrengsten en kosten

Jaarrekening

In de staat van opbrengsten en kosten worden de opbrengsten en kosten van het financiële boekjaar en van het vorige financiële boekjaar opgenomen. Er wordt onderscheid gemaakt tussen de operationele en de financiële kosten en opbrengsten. Het verschil tussen de opbrengsten en kosten resulteert in het overschot of het tekort van het boekjaar.

J5: Staat van opbrengsten en kosten

	2020	2019
I. Kosten	45.224.677	48.906.609
A. Operationele kosten	44.202.555	47.782.144
1. Goederen en diensten	10.557.514	11.583.827
2. Bezoldigingen, sociale lasten en pensioenen	18.843.139	18.879.988
3. Afschrijvingen, waardeverminderingen en voorzieningen	5.312.029	6.522.233
4. Individuele hulpverlening door het O.C.M.W.	1.316.908	1.167.399
5. Toegestane werkingssubsidies	7.256.982	9.082.776
6. Toegestane Investeringsubsidies	816.369	125.832
7. Minderwaarden bij de realisatie van vaste activa	0	0
8. Andere operationele kosten	99.614	420.089
B. Financiële kosten	1.022.122	1.124.464
II. Opbrengsten	46.388.995	63.391.335
A. Operationele opbrengsten	44.476.985	60.737.389
1. Opbrengsten uit de werking	8.672.768	8.655.491
2. Fiscale opbrengsten en boetes	23.373.499	26.647.581
3. Werkingssubsidies	10.344.183	10.816.845
a. Algemene werkingssubsidies	6.860.451	8.545.650
b. Specifieke werkingssubsidies	3.483.731	2.271.195
4. Recuperatie individuele hulpverlening	131.975	100.991
5. Meerwaarden bij de realisatie van vaste activa	1.501.144	14.022.319
6. Andere operationele opbrengsten	453.416	494.162
B. Financiële opbrengsten	1.912.010	2.653.946
III. Overschot of tekort van het boekjaar	1.164.318	14.484.726
A. Operationele overschot of tekort	274.430	12.955.245
B. Financieel overschot of tekort	889.888	1.529.481
IV. Verwerking van het overschot of tekort van het boekjaar	1.164.318	14.484.726
A. Rechthebbenden uit het overschot van het boekjaar	0	0
B. Tussenkost door derden in het tekort van het boekjaar	0	0
C. Over te dragen overschot of tekort van het boekjaar	1.164.318	14.484.726

De financiële nota

- J1** Doelstellingenrekening
- J2** Staat van het financieel evenwicht boekjaar 2020
- J3** Realisatie van de kredieten boekjaar 2020
- J4** De balans per 31/12/2020
- J5** De staat van opbrengsten en kosten per 31/12/2020

Toelichting bij de financiële nota

- B-RE** Verklaring materiële verschillen tussen meerjarenplan en rekening (EXP)
- T1** Ontvangsten en uitgaven naar functionele aard
- T2** Ontvangsten en uitgaven naar economische aard
- T3** Investeringsprojecten
- B-RI** Verklaring materiële verschillen tussen meerjarenplan en rekening (INV)
- T4** Evolutie van de financiële schulden
- T5** Toelichting bij de balans

MATERIËLE VERSCHILLEN TUSSEN MEERJARENPLAN EN REKENING - EXPLOITATIE (GECONSOLIDEERD)

UITGAVEN	Code	BOEKJAAR 2020	MEERJARENPLAN 2020	VERSCHIL	VERKLARING
BELEIDSVELD					
0112	621	83.283	333.468	-250.185	Raming responsabiliseringsbijdrage naar ander item zie hieronder
0119	615	790.708	1.038.000	-247.292	Het initieel budget voor aankoop klein materiaal werd door Covid 19 verduubeld, de uitgaven waren moeilijk in te schatten, daarnaast werd de huur van materiaal voor ICT te hoog geraamd.
0500	649	87.531	328.000	-240.469	10% dat on hold werd gezet
0540	604	1.631.410	1.800.000	-168.590	Een raming maken voor de aanvoer van vis is heel moeilijk.# factoren
0680	610	195.124	350.000	-154.876	Door lockdown werden minder prestaties uitgevoerd in 2020
0680	620	660.612	808.308	-147.696	Er werden minder seizoenarbeiders ingezet.
0740	620	1.002.751	1.144.996	-142.245	Er werden minder jobstudenten ingezet in zwembad en sportdienst.
0953	613	623.499	723.500	-100.001	Foutieve ramingen voor rusthuis wassen linnen en erlonen BDO
0300	615	955.318	857.691	97.627	Foutieve raming ophalen huisvuil
0200	611	3.037	100.000	-96.963	Electriciteitsverbruik voor wegen werd op ander item geboekt (067000)
0953	623	230.055	319.520	-89.465	Uitgaven voor A.O werd te hoog ingeschat.
0719	649	10.000	96.000	-86.000	Minder uitbetaling subsidies door Covid-19 (geen werking verenigingen)
0953	600	603.153	685.500	-82.347	Er werd minder uitgegeven aan voedingswaren en geneesmiddelen (o.a. sluiting cafetaria)
0901	648	18.105	90.000	-71.895	Er werd door de cliënten van de sociale dienst minder voorschotten gevraagd.
0719	613	98.105	168.000	-69.895	Minder erlonen voor evenementen door Covid19 - budget was al eens aangepast.
0680	621	187.983	251.682	-63.699	Pensioen personeel en minder seizoenarbeiders
0953	615	120.491	181.500	-61.009	Er werd minder materiaal gekocht voor WZC.
0750	615	25.208	85.500	-60.292	Er werd minder materiaal aangekocht voor jeugdcentrum.
0220	649	41.345	100.000	-58.655	Er werden affectaties uitgevoerd dan geraamd.
0953	614	130.312	188.400	-58.088	Gezamenlijk uitschrijven met Stad Nieuwpoort van vacatures - publiciteit te hoog geraamd.
0540	615	162.265	216.900	-54.635	De mindere aanvoer van vis resulteert in lagere beheerskosten.
0112	615	118.210	172.000	-53.790	Kosten werving & selectie en aankoop werkkledij liggen lager dan geraamd.
0119	616	299.614	352.000	-52.386	Minder verbruik van brandstof door de lockdowns
0190	621	-50.196		-50.196	Boeking responsabiliseringsbijdrage, raming staat op 011200 - 6211100
0119	640	2.409	52.500	-50.091	Facturen van onroerende voorheffing 2020 werden niet ontvangen/ gebudgetteerd.
0943	620	48.993		-48.993	De loonuitgaven voor gezinshulp (Sted)werden op foutief item
0030	640	57.532	104.000	-46.468	Uitgaven voor RV werden te hoog geraamd.
0521	614	123.020	162.800	-39.780	Er werd door de lockdown veel minder aan publiciteit toerisme uitgegeven.

NIEUWPOORT

MATERIËLE VERSCHILLEN TUSSEN MEERJARENPLAN EN REKENING - EXPLOITATIE (GECONSOLIDEERD)

0719	Overige evenementen	614	14.813	51.050	-36.237	Minder uitgaven evenementen door Covid 19
0111	Fiscale en financiële diensten	613	35.302	70.000	-34.698	Er werden minder deurenwaardersexploten uitgevoerd door lockdown.
0119	Overige algemene diensten	610	261.163	294.000	-32.837	Onderhoud en herstel gebouwen werd te hoog geraamd.
0670	Straatverlichting	610	61.547	30.000	31.547	Er werden meer herstellingswerken uitgevoerd aan de O.V. dan geraamd.
0719	Overige evenementen	615	168.675	199.750	-31.075	Door Covid 19 was het moeilijk in te schatten welke evenementen wel of niet zouden doorgaan (eindejaar)
0119	Overige algemene diensten	613	451.996	482.000	-30.004	Ereloon en consultancy voor ICT werd te hoog geraamd.
0740	Sportsector- en verenigingsondersteuning	610	907	28.000	-27.093	Budget huur onroerende goederen voor sportdienst te hoog geraamd.
0953	Woon- en zorgcentra	611	96.277	122.500	-26.223	Budget voor gas, water en elect. WZC werden te hoog geraamd.
0909	Overige verrichtingen inzake sociaal beleid	614	35.627	61.015	-25.388	Budgetten sociale dienst werden te hoog geraamd.
0820	Deeltijds kunstonderwijs	620		25.000	-25.000	Budgetten bezoldiging SAMW werden niet voorzien.

Over het algemeen was 2020 een heel moeilijk jaar om budgetten correct te ramen. Door Covid 19 werd het moeilijk te voorspellen welke uitgaven al dan niet zouden doorgaan en waar er meer

NIEUWPOORT

MATERIËLE VERSCHILLEN TUSSEN MEERJARENPLAN EN REKENING - EXPLOITATIE (GECONSOLIDEERD)

uitgegeven zou worden. Ook 2021 is een moeilijk budgettair te ramen jaar.

ONTVANGSTEN	Code	BOEKJAAR 2020	MEERJARENPLAN 2020	VERSCHIL	VERKLARING
BELEIDSVELD					
Fiscale aangelegenheden	737	8.628.836	9.567.500	-938.664	Gewijzigde vorm inkoopvorm ontbrekende parkeerplaatsen en latere inkoopvorm rest tweede verblijven (2021)
Fiscale aangelegenheden	730	14.003.759	13.311.912	691.847	Versnelde inkoopvorm en doorstorting opcentiemen OV
Woon- en zorgcentra	740	1.443.153	797.000	646.153	Extra toelagen Covid 19 voor WZC en sociale maribel
Algemene overdrachten tussen de verschillende bestuurlijke niveaus	740	6.860.451	7.287.400	-426.949	meeniarenplan.
Elektriciteitsvoorziening	750	835.966	434.600	401.366	Foutieve raming oorspronkelijk budget
Gasvoorziening	750		386.430	-386.430	Foutieve raming oorspronkelijk budget
Woon- en zorgcentra	700	1.864.240	2.222.000	-357.760	Jaarlijks te hoog geraamd zal in 2021 herbekeken worden.
Fiscale aangelegenheden	734	262.853	575.000	-312.147	Latere inkoopvorm van kamer en parkeerterreinen (2021)
Visvangst	700	1.631.410	1.805.000	-173.590	Minder aanvoer van vis dus lagere ontvangst uit verkoop
Openlucht recreatie	706		165.000	-165.000	Concessies werden op beleidsveld 0500* geboekt zie verder
Personeelsdienst en vorming	740	90.921		90.921	VIA5 middelen dat niet voorzien werden.
Voorschotten	748	17.887	90.500	-72.613	Minder vraag naar voorschotten dus minder terugvorderingen.
Ophalen en verwerken van huishoudelijk afval	740	151.933	84.000	67.933	Afrekening papier en karton 2019 werd niet voorzien.
Gewoon basisonderwijs	740	483.072	419.867	63.205	Werkingsbudget 2020-2021 werd reeds ontvangen
Assistentiewoningen	700	194.914	227.000	-32.086	Budget voor ontvangst huur assistentiewoningen wordt te hoog geraamd
Woon- en zorgcentra	703	133.704	165.400	-31.696	Geen cafetaria, minder ontvangsten door schrapping kortverblijf, te hoog geraamd.
Politiediensten	706		30.900	-30.900	Concessie politie Langestraat was niet voorzien
Overige algemene diensten	740	11.638	42.138	-30.500	Sociale maribel van OCMW werd op ander beleidsveld geboekt. (0953*)
Financiële aangelegenheden	751	33.032	3.500	29.532	Creditintresten op beleggingen.
Handel en middenstand	706	121.054	94.000	27.054	Ontvangsten uit concessies werden geraamd op 0711 beleidsveld.

TOELICHTING BIJ HET BUDGETTAIRE RESULTAAT

De evenwichtscriteria

De toestandsevenwicht van het geconsolideerd budgettair resultaat is een belangrijke factor. Het is de uitkomst van ALLE in- en uitgaande kasstromen van het boekjaar 2020 en welk resultaat deze transacties hebben teweeggebracht.

Het schema "staat van het financieel evenwicht" (J2) toont dat het budgettair resultaat van het boekjaar met een negatief saldo eindigt van -581.663 euro. Enerzijds zien we een positief exploitatiesaldo van 5.069.267 euro. Anderzijds zien we een negatief investeringssaldo van -3.370.802 euro. Dit negatief saldo wordt ,waarbij we zien dat we dus meer uitgaven dan ontvangsten hebben in de investeringen, opgevangen door het positief resultaat van de exploitatierekening. M.a.w. de investeringen van 2020 werden volledig betaald met eigen middelen en investeringssubsidies.

Het financieringssaldo eindigt met een negatief bedrag van -2.280.127 euro. Dit zijn de ontvangsten (renteloze leningen aan AGB) en uitgaven van de leningen. Het gezamenlijk saldo van het exploitatie-, investerings- en financieringssaldo is het uiteindelijke budgettaire saldo van het boekjaar. Het negatieve saldo van het boekjaar wordt ruimschoots opgevangen door het gecumuleerd budgettair resultaat van het vorig boekjaar, waarbij de geconsolideerde jaarrekening 2020 eindigt met een beschikbaar budgettair resultaat van 46.433.106 euro.

Minstens zo belangrijk of zelf belangrijker is het om na te gaan naar het structureel evenwicht, dat blijkt uit de autofinancieringsmarge. Hieruit kan afgeleid worden of het bestuur uit het saldo van haar gewone werking (exploitatiesaldo) voldoende ruimte heeft om (een deel van de) nieuwe investeringsuitgaven te doen zonder hiervoor beroep te moeten doen op een bijkomende financiering (leningen). Het boekjaar 2020 sluit af met een gezonde autofinancieringsmarge van 3.252.472 euro.

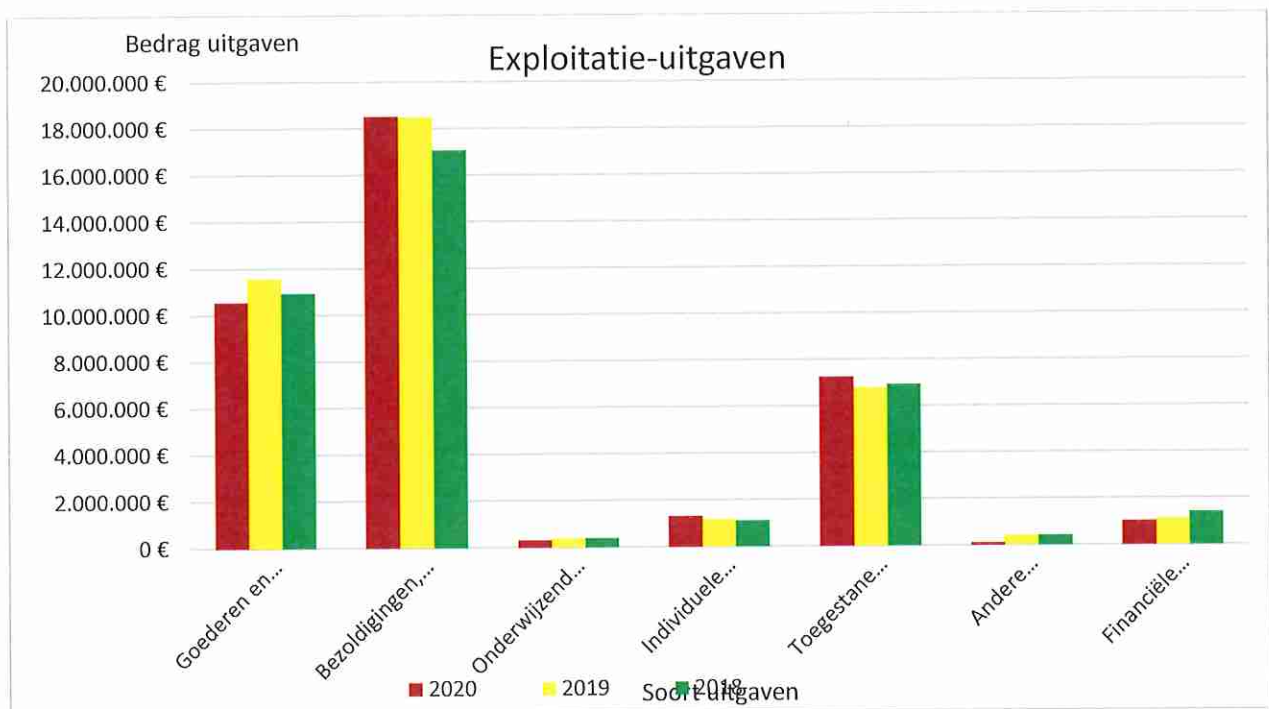
De positieve autofinancieringsmarge zorgt voor een goede financiële basis voor toekomstige investeringsprojecten.

- Nieuwe investeringen kunnen zelf gefinancierd worden
- Leningslasten die voortvloeien uit eventueel bijkomende leningen kunnen terugbetaald worden

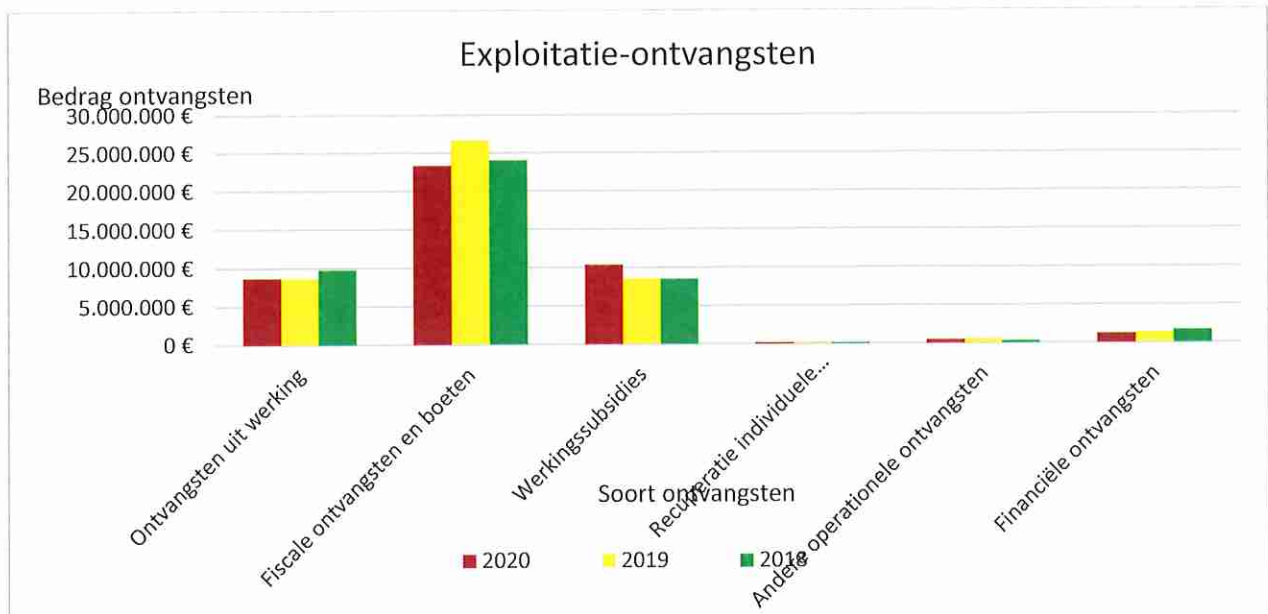
Exploitatiesaldo

Het exploitatiesaldo sluit af met een positief saldo van 5.069.267 euro. Ondanks dat de ontvangsten iets lager zijn dan geraamd werd, liggen de uitgaven van het exploitatiebudget merkelijk lager dan geraamd werd na wijziging meerjarenplan.

	2020	2019	2018
Exploitatie-uitgaven	39.096.279	39.967.178	38.279.430
Goederen en diensten	10.557.514	11.583.827	10.946.749
Bezoldigingen, sociale lasten en pensioenen	18.531.414	18.499.463	17.075.554
<i>Onderwijzend personeel ten laste van hogere overheid</i>	311.725	380.526	389.997
Individuele hulpverlening door OCMW	1.316.908	1.167.399	1.109.348
Toegestane werkingssubsidies	7.256.982	6.791.410	6.926.338
Andere operationele uitgaven	99.614	420.089	416.504
Financiële uitgaven	1.022.122	1.124.464	1.414.940



	2020	2019	2018
Exploitatie-ontvangsten	44.165.545	45.693.513	44.341.605
Ontvangsten uit werking	8.672.768	8.655.491	9.784.423
Fiscale ontvangsten en boeten	23.373.499	26.647.581	24.057.817
Werkingsubsidies	10.344.183	8.525.480	8.491.330
Recuperatie individuele hulpverlening OCMW	131.975	100.991	70.576
Andere operationele ontvangsten	453.416	494.162	287.952
Financiële ontvangsten	1.189.704	1.269.808	1.649.507



Investeringsaldo

Er werden in 2020 voor 5.602.322 euro investeringsuitgaven geregistreerd en 2.231.519 euro aan investeringsontvangsten.

	2020	2019	2018
Investeringsuitgaven	5.602.322	3.363.271	10.987.255
Financiële vaste activa	67.353	1.191	9.400
Terreinen en gebouwen	863.375	379.389	1.725.781
Wegen en overige infrastructuur	2.965.984	2.299.976	4.746.310
Roerende goederen	765.874	390.778	1.842.096
Immateriële vaste activa	123.367	166.105	282.217
Toegestane investeringssubsidies	816.369	125.832	2.381.451



	2020	2019	2018
Investeringsontvangsten	2.231.519	17.962.441	1.327.032
Financiële vaste activa	0	2.538.250	0
Terreinen en gebouwen	1.675.000	14.014.997	1.450
Roerende goederen	687	7.323	20.139
Ontvangen investeringssubsidies	555.832	1.401.871	1.305.443



Financieringssaldo

Het financieringssaldo bedraagt 2.280.127 euro

Het financieringssaldo wordt volledig bepaald door de leningen, enerzijds de aflossingen voor 2.869.902 euro en anderzijds de terugvordering van de renteloze leningen voor 589.775 euro.

LENINGEN	AFLOSSINGEN
Belfius	1.110.814,00
BNP Paribas	674.453,84
ING	484.208,42
KBC	594.774,09
VMSW	5.651,47
TOTAAL	2.869.901,82

TOELICHTING BIJ DE VERSCHILLENDE BALANSRUBRIEKEN

Hier wordt schema J4 vergeleken met de proef- en saldibalans op 31.12.2020

ACTIEF

VLOTTENDE ACTIVA

A. Liquide middelen en geldbeleggingen

De liquide middelen en geldbeleggingen bestaan uit het volgende:

Belfius beleggingen	18.620.206,12
Rekening belfius 091	579.783,27
Rekening Fortis	5.228,11
Belfius – depositorekening	200.000,00
ING zichtrekening	21.617,29
Belfius treasury special	660,80
Belfius – rekening geringe	6.000,00
PCR	5.823,51
Belfius rekening courant	2.089.603,50
Belfius spaarrekening	18.199.991,37
BC dienst bevolking	39.728,54
Vrijtijdendiensten online	5.479,80
Belfius rekening belastingen	47.478,72
Belfius andere RC	170.522,71
BNP hoofdrekening courant	2.202.559,96
BNP spaarrekening	1.000.000,59
KBC zichtrekening	1.577.002,86
ING hoofdrekening courant	1.602.652,71
Post rekening courant	156.585,90
Kassen	585,07
Kassa	4.639,93
Kassa vismijn	25.000,00
TOTAAL	46.561.150,76

B. Vorderingen op korte termijn

Vorderingen uit ruiltransacties

Operationele vorderingen uit ruiltransacties	1.392.352,13
Overdracht vorderingen mutualiteiten	-5.606,24
Aflossingen toegestane leningen	23.381,31
Te ontvangen subsidies	917,24
Andere niet-operationele vorderingen ruiltrans.	17.543,62
Gestorte voorschotten en vooruitbetalingen	240.637,25
Voorschotten responsabiliseringsbijdrage	311.736,30
Vooruitbetalingen kilometerheffing OBU's	3.671,18
Operationele vorderingen - dubieuze	59.991,38
Operationele vorderingen – waardevermind.	-21.804,44
TOTAAL	2.022.819,73

Op regelmatige tijdstippen worden de openstaande vorderingen van de Stad Nieuwpoort geanalyseerd. Het debiteurenbeheer wordt hier opgevolgd, de openstaande vorderingen worden eerst gewoon en nadien via een aangetekende zending opgestuurd.

Het debiteurenbeheer vanuit het boekhoudpakket, voor de openstaande vorderingen van het OCMW Nieuwpoort zal vanaf 2021 starten.

De operationele waardeverminderingen uit ruiltransacties (-21.804,44 euro) is het procentueel aandeel van de dubieuze vorderingen van het OCMW waarvan er uitgegaan wordt dat deze niet meer geïnd zullen worden. Deze werden in de staat van kosten en opbrengsten als een waardevermindering verwerkt maar hebben nog geen budgettaire impact, dit zolang de openstaande factuur niet in de boekhouding als oninbaar verwerkt wordt.

Vorderingen uit niet-ruiltransacties

Vorderingen uit belastingen	1.308.490,10
Te ontvangen aanvullende belastingen	260.541,28
Vord. uit recuperatie spec.kost soc.dienst	39.351,16
Leeflonen – terugvordering	30.104,52
Te ontvangen huur	20.281,14
Vorderingen wegens investeringssubsidies	4.582,12
Vorderingen wegens werkingssubsidies	318.373,87
Te ontvangen subsidie sectoraal fonds	217.327,58
Te ontvangen subsidie van de staat leefloon	158.049,78
Te ontvangen subsidie wet april 65	44.729,37
Andere te ontvangen werkingssubsidies	240.279,34
Diverse oper. Vorderingen uit niet-ruiltrans.	182.445,00
Operationele vorderingen niet-ruil – dubieus	74.484,41
Operationele vorderingen niet-ruil waardeverm.	-36.351,55
TOTAAL	2.862.688,12

C. Voorraden en bestellingen in uitvoering

De Stad Nieuwpoort heeft op balansdatum geen voorraden en bestellingen in uitvoering.

D. Overlopende rekeningen van het actief

NIHIL

E. Vorderingen op lange termijn die binnen het jaar vervallen

Vorderingen op lange termijn die binnen het jaar vervallen

Vordering renteloze lening AGB Vrije Tijd	594.379,16
Vordering investeringssubsidie provincie	30.000,00
Vordering investeringssubsidie VIPA	463.290,04
TOTAAL	1.087.669,20

VASTE ACTIVA

A. Vorderingen op lange termijn

De vorderingen op lange termijn bestaan uit 3 luiken: de vorderingen wegens de toegestane leningen aan het AGB Vrije Tijd, de vorderingen wegens de prefinancieringslening VIPA (bouw rusthuis) en de vordering investeringssubsidie bouw rusthuis, op de provincie.

B. Financiële vaste activa

Het bestuur bezit per einde boekjaar de volgende deelnemingen:

Infrac West	962.275,00
IKWW kustreddingsdienst	2.355,09
WVI	162.200,00
IVVO	444.245,00
Woonmaatschappij IJzer en Zee	7.853,61
Cevi	3.173,04
De Lijn	34.534,89
IWVA A	12.000,00
IWVA B	347.000,00
IWVA C	12.000,00
Vereniging Vlaamse Visveiling	8.250,00
Gaselwest	12.973.294,31
Zefier	95.825,00
Poolstok – Jobpunt	2.231,10
DVV Westhoek	2.000,00
Cipal	2.875,00
TMVS A-aandelen	500,00
Fluvius A	24,79
Nationale Bank van België	49,58
Woonmaatschappij IJzer en Zee	4.708,07
Poolstok - Jobpunt	966,81
TOTAAL	15.078.361,29

C. Materiële vaste activa

De boekwaarde van de materiële vaste activa daalde in 2020 met 18.997,31 euro tot 78.338.965 euro. De geringe daling is een optelsom van de nieuwe investeringen verminderd met de afschrijvingen en mutaties van werken in uitvoering.

D. Immateriële vaste activa

NIHIL

PASSIEF

Schulden

A. Schulden op korte termijn

Schulden uit ruiltransacties

Schulden uit ruiltransacties worden als volgt samengesteld:

Leveranciers	1.187.343,85
Verv.kapitaalaflossingen en intresten	182.090,37
Te betalen toegestane leningen	233.813,11
Voorschotten mutualiteiten voor WZC	-3.697,89
Te betalen en terug te betalen borgtochten	1.738.417,04
Borgen te ontvangen en terug te betalen	26.928,46
Ingehouden BV	319.596,04
Rijksdienst voor de sociale zekerheid	-165.304,21
Bezoldigingen	535.536,82
Netto bezoldigingen – uitbetaling	223.339,54
Arbeidsgeneeskundige dienst	8.965,93
Te recuperen MTC werknemers	13.622,19
Tussenkost werkgever vakbondspremie	41.802,65
Andere sociale schulden	43.754,00
Voorzieningen pensioenen	108.300,00
Voorziening responsabiliseringsbijdrage	245.619,00
Voorziening vakantiegeld	878.494,00
TOTAAL	5.618.620,90

Schulden uit niet-ruiltransacties

Schulden uit niet-ruiltransacties worden als volgt samengesteld:

Te betalen BTW	5.503,12
Te betalen roerende voorheffing	211.426,03
Operationele schulden inzake sociale dienst	12.950,68
Leefloon – betalingen	6.446,07
Asielzoekers – betalingen	719,38
Ontv. Voorschotten en terugbet. Subsidies	104.069,98
Toelage AGB	278.116,60
Andere diverse schulden niet-ruiltransacties	66.269,32
TOTAAL	685.501,18

Overlopende rekeningen van het passief

NIHIL

Schulden op lange termijn die binnen het jaar vervallen

Aflossingen van leningen bestuur	2.569.111,29
Aflossingen van leningen derden	153.554,60
Overige leningen	5.668,66
TOTAAL	2.728.334,55

B. Schulden op lange termijn

Schulden uit ruiltransacties

Voorziening pensioenen	2.999.491,99
Voorziening responsabiliseringsbijdrage	2.097.278,00
Schulden kredietinstellingen	28.972.068,87
Schulden aan belfius ten laste van bestuur	152,77
Schulden aan kredietinstellingen ten laste AGB	2.130.620,85
Overige leningen aangegaan VMSW	185.207,31
TOTAAL	36.384.819,79

In uitvoering van artikel 58 van het besluit van de Vlaamse Regering van 30 maart 2018 (BVR BBC) moeten de lokale besturen een responsabiliseringsbijdrage betalen voor de individuele pensioenlasten van gewezen statutaire personeelsleden die hoger zijn dan de wettelijke basispensioenbijdragen voor datzelfde jaar. Hiervoor moeten voorzieningen aangelegd worden. Deze voorzieningen voor pensioenverplichtingen voor statutaire personeelsleden hebben in principe een langetermijnperspectief. Ze eindigen immers maar bij het overlijden van de rechthebbende.

De voorziening voor pensioenen betreft een verplichting van het bestuur als pensioenkas tegenover mandatarissen. Dit gebeurt via een actuariële berekening, gebaseerd op verschillende veronderstellingen.

Als gevolg van de complexiteit en het "lange termijn karakter" van deze pensioenverplichtingen, zijn deze zeer onderhevig aan veranderingen en veronderstellingen.

Beide voorzieningen hebben GEEN budgettair karakter en worden bijgevolg niet verwerkt als een budgettaire uitgave.

Schulden uit niet-ruiltransacties

NIHIL

NETTOACTIEF

Definitie: het nettoactief is het totaalbedrag van de activa zoals dat blijkt uit de balans, verminderd met de voorzieningen, de schulden en, behoudens in uitzonderlijke gevallen te vermelden en te motiveren in de toelichting van de jaarrekening, de nog niet afgeschreven bedragen van de oprichtings- en uitbreidingskosten en de kosten voor onderzoek en ontwikkeling.

In het geval van de BBC boekhouding betekent dit het volgende:
Het nettoactief wordt bepaald door het totaal van het actief – totaal van de schulden.

De mutatie in het nettoactief bedraagt 672.722,48 euro t.o.v. 2019, wat positief is.
Ons actief (vorderingen,...) stijgt immers t.o.v. ons passief (schulden,...)

DE TOELICHTING OVER DE KOSTEN, OPBRENGSTEN, UITGAVEN EN ONTVANGSTEN MET EEN BUITENGEWONE INVLOED OP HET BUDGETTAIR RESULTAAT VAN HET BOEKJAAR EN HET OVERSCHOT OF TEKORT VAN HET BOEKJAAR

Uitgaven en ontvangsten exploitatierekening (budgettaire boekhouding)

Er zijn in het boekjaar 2020 geen uitgaven en ontvangsten binnen de exploitatierekening verwerkt die een uitzonderlijk én materiële invloed hebben gehad op het resultaat.

Uitgaven en ontvangsten investeringsrekening (budgettaire boekhouding)

De verkoop van de pastoriewoning in Nieuwpoort Bad bracht veel meer op dan in het oorspronkelijk meerjarenplan voorzien was. Dat budget stond op 800.000 euro. Het pand werd verkocht voor 1.675.000 euro.

Kosten en opbrengsten exploitatierekening (algemene boekhouding)

Er zijn in het boekjaar 2020 geen kosten en opbrengsten verwerkt die een uitzonderlijke én materiële invloed hebben gehad op het resultaat.

Kosten en opbrengsten investeringsrekening (algemene boekhouding)

Er zijn in het boekjaar 2020 geen kosten en opbrengsten verwerkt die een uitzonderlijke én materiële invloed hebben gehad op het resultaat.

Stad Nieuwpoort
Marktplein 7
KBO: 0207485869

O.C.M.W. Nieuwpoort
Marktplein 7
KBO: 0212202445

NIS-code 38016

Algemeen Directeur : Benoit WILLAERT
wnd. Financieel Directeur : Inge DE BILLE

T1 : Ontvangsten en uitgaven naar functionele aard

Jaarrekening

Schema T1: Ontvangsten en uitgaven naar functionele aard

	Rek 2020	Mjp 2020	Mjp 2021	Mjp 2022	Mjp 2023	Mjp 2024	Mjp 2025
BESTUUR							
Exploitatie							
Uitgaven	13.079.066	14.481.707	14.384.482	14.571.625	14.760.333	15.001.404	15.962.028
Ontvangsten	702.839	659.903	430.990	397.861	399.249	400.666	402.112
Saldo	-12.376.227	-13.821.804	-13.953.492	-14.173.764	-14.361.084	-14.600.738	-15.559.916
Investerings							
Uitgaven	1.544.555	1.544.263	2.723.016	12.215.000	4.765.000	965.000	1.915.000
Ontvangsten	2.787	0	3.000.000	1.850.000	0	0	350.000
Saldo	-1.541.768	-1.544.263	276.984	-10.365.000	-4.765.000	-965.000	-1.565.000
Financiering							
Uitgaven	0	0	0	0	0	0	0
Ontvangsten	0	0	0	0	0	0	0
Saldo	0	0	0	0	0	0	0
ALGEMENE FINANCIERING							
Exploitatie							
Uitgaven	1.129.167	1.206.565	1.102.181	1.010.004	1.145.631	864.681	791.812
Ontvangsten	30.377.648	31.339.072	32.131.757	32.679.693	33.202.326	33.693.456	34.137.761
Saldo	29.248.481	30.132.507	31.029.576	31.669.689	32.056.695	32.828.775	33.345.949
Investerings							
Uitgaven	703	666	778	0	0	0	0
Ontvangsten	0	0	0	0	0	5.000.000	0
Saldo	-703	-666	-778	0	0	5.000.000	0
Financiering							
Uitgaven	2.869.902	2.870.267	3.324.052	2.759.054	2.745.915	2.766.127	2.671.785
Ontvangsten	0	169.084	205.178	200.269	199.055	199.055	181.980
Saldo	-2.869.902	-2.701.183	-3.118.874	-2.558.785	-2.546.860	-2.567.072	-2.489.805
BURGERSCHAP							
Exploitatie							
Uitgaven	16.365.577	18.215.401	18.891.026	18.776.281	19.001.082	19.217.455	19.418.624
Ontvangsten	8.970.416	9.005.069	8.994.832	9.008.117	9.010.192	9.012.094	9.013.812
Saldo	-7.395.161	-9.210.332	-9.896.194	-9.768.164	-9.990.890	-10.205.361	-10.404.812
Investerings							
Uitgaven	280.760	266.443	897.288	3.755.280	8.995.000	775.280	125.000
Ontvangsten	2.228.732	2.168.333	743.500	493.400	493.400	493.400	1.393.300
Saldo	1.947.972	1.901.890	-153.788	-3.261.880	-8.501.600	-281.880	1.268.300
Financiering							
Uitgaven	0	0	0	0	0	0	0
Ontvangsten	589.775	430.692	437.705	445.054	452.754	460.824	469.280
Saldo	589.775	430.692	437.705	445.054	452.754	460.824	469.280

Schema T1: Ontvangsten en uitgaven naar functionele aard

	Rek 2020	Mijp 2020	Mijp 2021	Mijp 2022	Mijp 2023	Mijp 2024	Mijp 2025
ECONOMIE							
Exploitatie							
Uitgaven	3.680.134	4.270.979	4.886.387	4.240.703	4.306.890	4.375.832	4.296.148
Ontvangsten	1.888.856	2.029.430	2.092.389	2.141.617	2.181.629	2.222.440	2.264.069
Saldo	-1.791.278	-2.241.549	-2.793.998	-2.099.086	-2.125.261	-2.153.392	-2.032.079
Investerings							
Uitgaven	29.004	29.004	890.996	230.000	0	0	0
Ontvangsten	0	0	0	92.000	0	140.000	0
Saldo	-29.004	-29.004	-890.996	-138.000	0	140.000	0
Financiering							
Uitgaven	0	0	0	0	0	0	0
Ontvangsten	0	0	0	0	0	0	0
Saldo	0	0	0	0	0	0	0
MOBILITEIT							
Exploitatie							
Uitgaven	513.317	690.233	671.750	676.556	681.994	688.413	695.181
Ontvangsten	315.045	308.751	238.656	315.579	316.520	317.480	315.959
Saldo	-198.271	-381.482	-433.094	-360.977	-365.474	-370.933	-379.222
Investerings							
Uitgaven	1.734.477	1.675.555	7.347.545	2.120.000	2.070.000	2.500.000	1.050.000
Ontvangsten	0	0	2.025.000	0	0	0	2.450.000
Saldo	-1.734.477	-1.675.555	-5.322.545	-2.120.000	-2.070.000	-2.500.000	1.400.000
Financiering							
Uitgaven	0	0	0	0	0	0	0
Ontvangsten	0	0	0	0	0	0	0
Saldo	0	0	0	0	0	0	0
WONEN							
Exploitatie							
Uitgaven	286.450	384.834	364.675	378.463	382.328	386.271	391.100
Ontvangsten	1.087.512	1.079.382	1.079.081	1.079.101	1.079.122	1.079.143	1.079.164
Saldo	801.063	694.548	714.406	700.638	696.794	692.872	688.064
Investerings							
Uitgaven	0	0	0	0	0	0	0
Ontvangsten	0	0	0	0	0	0	0
Saldo	0	0	0	0	0	0	0
Financiering							
Uitgaven	0	0	0	0	0	0	0
Ontvangsten	0	0	0	0	0	0	0
Saldo	0	0	0	0	0	0	0

Stad Nieuwpoort
Marktplein 7
KBO: 0207485869

O.C.M.W. Nieuwpoort
Marktplein 7
KBO: 0212202445

NIS-code 38016

Algemeen Directeur : Benoit WILLAERT
wnd. Financieel Directeur : Inge DE BILLE

T2 : Ontvangsten en uitgaven naar economische aard

Jaarrekening

Schema T2:Ontvangsten en uitgaven naar economische aard

III. Exploitatieontvangsten	Rek 2020	Mijp 2020	Mijp 2021	Mijp 2022	Mijp 2023	Mijp 2024	Mijp 2025
A. Operationele ontvangsten	42.975.841	43.979.083	44.515.755	45.219.976	45.757.406	46.344.328	46.803.143
1. Ontvangsten uit de werking	8.672.768	9.525.023	9.706.879	9.853.120	9.903.294	9.954.471	10.006.675
2. Fiscale ontvangsten en boetes	23.373.499	23.933.847	24.983.079	25.283.710	25.585.931	25.892.547	26.156.326
a. Aanvullende belastingen	14.003.759	13.311.912	13.480.044	13.705.675	13.982.896	14.289.512	14.603.291
- Opcentiemen op de onroerende voorheffing	11.474.881	10.783.386	11.031.029	11.251.650	11.476.683	11.706.217	11.940.342
- Aanvullende belasting op de personenbelasting	2.337.711	2.325.838	2.243.920	2.244.928	2.293.034	2.365.952	2.441.359
- Andere aanvullende belastingen	191.166	202.688	205.095	209.097	213.179	217.343	221.590
b. Andere belastingen en boetes	9.369.740	10.621.935	11.503.035	11.578.035	11.603.035	11.603.035	11.553.035
3. Werkingssubsidies	10.344.183	9.872.125	9.430.840	9.721.275	9.904.878	10.132.544	10.276.384
a. Algemene werkingssubsidies	6.860.451	7.041.035	6.787.738	7.035.092	7.255.552	7.440.013	7.620.585
- Gemeentefonds	4.127.379	3.830.000	3.855.512	3.990.786	4.130.806	4.275.737	4.425.904
- Andere algemene werkingssubsidies	2.733.072	3.211.035	2.932.226	3.044.306	3.124.746	3.164.276	3.194.681
- van de federale overheid	182.445	400.000	410.000	415.000	420.000	425.000	430.000
- van de Vlaamse overheid	2.535.805	2.811.035	2.519.726	2.626.806	2.702.246	2.736.776	2.762.181
- van de provincie	0	0	0	0	0	0	0
- van de gemeente	0	0	0	0	0	0	0
- van het OCMW	0	0	0	0	0	0	0
- van andere entiteiten	14.822	0	2.500	2.500	2.500	2.500	2.500
b. Specifieke werkingssubsidies	3.483.731	2.837.090	2.643.102	2.686.183	2.649.326	2.692.531	2.655.799
- van de federale overheid	1.974.086	815.000	815.000	815.000	815.000	815.000	815.000
- van de Vlaamse overheid	1.319.430	1.995.732	1.828.102	1.871.183	1.834.326	1.877.531	1.840.799
- van de provincie	14.292	20.358	0	0	0	0	0
- van de gemeente	680	0	0	0	0	0	0
- van het OCMW	0	0	0	0	0	0	0
- van andere entiteiten	175.244	0	0	0	0	0	0
4. Recuperatie individuele hulpverlening	131.975	195.000	148.500	148.500	148.500	148.500	148.500
5. Andere operationele ontvangsten	453.416	453.088	246.457	213.371	214.803	216.266	215.258
B. Financiële ontvangsten	1.189.704	1.146.242	1.112.608	1.108.713	1.104.538	1.100.166	1.095.383
C. Tussenkost door derden in het tekort van het boekjaar	0	0	0	0	0	0	0
III. Exploitatiesaldo	5.069.267	1.471.672	732.437	2.145.557	1.975.625	2.221.403	1.572.528

Schema T2:Ontvangsten en uitgaven naar economische aard

I. Investeringsuitgaven	Rek 2020	Mjp 2020	Mjp 2021	Mjp 2022	Mjp 2023	Mjp 2024	Mjp 2025
A. Investeringsuitgaven in financiële vaste activa	67.353	666	778	0	0	0	0
1. Extern verzeifstandigde agentschappen	0	0	0	0	0	0	0
2. Intergemeentelijke samenwerkingsverbanden en soortgelijke entite	66.645	0	0	0	0	0	0
3. OCMW-verenigingen	0	0	0	0	0	0	0
4. Andere financiële vaste activa	708	666	778	0	0	0	0
B. Investeringsuitgaven in materiële vaste activa	4.595.232	4.261.903	8.954.205	19.150.000	14.470.000	2.980.000	4.230.000
1. Gemeenschapsgoederen en bedrijfsmatige materiële vaste activa	4.595.232	4.261.903	8.954.205	19.150.000	14.470.000	2.980.000	4.230.000
a. Terreinen en gebouwen	863.375	863.375	2.054.139	15.230.000	13.070.000	200.000	2.050.000
b. Wegen en andere infrastructuur	2.965.984	2.632.940	5.017.390	2.910.000	710.000	1.890.000	1.440.000
c. Roerende goederen	765.874	765.588	1.882.676	1.010.000	690.000	890.000	740.000
d. Leasing en soortgelijke rechten	0	0	0	0	0	0	0
e. Erfgoed	0	0	0	0	0	0	0
2. Andere materiële vaste activa	0	0	0	0	0	0	0
a. Onroerende goederen	0	0	0	0	0	0	0
b. Roerende goederen	0	0	0	0	0	0	0
C. Investeringsuitgaven in immateriële vaste activa	123.367	109.049	704.174	50.000	50.000	50.000	50.000
D. Toegestane investeringssubsidies	816.369	753.627	3.382.082	100.280	1.750.000	2.450.280	0
- aan de districten	0	0	0	0	0	0	0
- aan autonome provinciebedrijven (APB)	0	0	0	0	0	0	0
- aan autonome gemeentebedrijven (AGB)	0	0	0	0	0	0	0
- aan welzijnsverenigingen	0	0	0	0	0	0	0
- aan andere OCMW-verenigingen	0	0	0	0	0	0	0
- aan de politiezone	0	0	0	0	0	0	0
- aan de hulpverleningszone	81.142	81.142	0	0	0	0	0
- aan intergemeentelijke samenwerkingsverbanden	0	0	0	0	0	0	0
- aan niet-confessionele levensbeschouwelijke gemeenschappen	0	0	0	0	0	0	0
- aan besturen van de eredienst	122.935	122.936	78.531	0	0	0	0
- aan andere begunstigden	612.292	549.549	3.303.551	100.280	1.750.000	2.450.280	0

Schema T2:Ontvangsten en uitgaven naar economische aard

II. Investeringsontvangsten	Rek 2020	Mijp 2020	Mijp 2021	Mijp 2022	Mijp 2023	Mijp 2024	Mijp 2025
A. Verkoop van financiële vaste activa	0	0	0	0	0	0	0
1. Extern verzelfstandigde agentschappen	0	0	0	0	0	0	0
2. Intergemeentelijke samenwerkingsverbanden en soortgelijke entite	0	0	0	0	0	0	0
3. OCMW-verenigingen	0	0	0	0	0	0	0
4. Andere financiële vaste activa	0	0	0	0	0	0	0
B. Verkoop van materiële vaste activa	1.675.687	1.675.000	3.550.000	800.000	0	5.000.000	0
1. Gemeenschapsgoederen en bedrijfsmatige materiële vaste activ	1.675.687	1.675.000	3.550.000	800.000	0	5.000.000	0
a. Terreinen en gebouwen	1.675.000	1.675.000	3.550.000	800.000	0	5.000.000	0
b. Wegen en andere infrastructuur	0	0	0	0	0	0	0
c. Roerende goederen	687	0	0	0	0	0	0
d. Leasing en soortgelijke rechten	0	0	0	0	0	0	0
e. Erfgoed	0	0	0	0	0	0	0
2. Andere materiële vaste activa	0	0	0	0	0	0	0
a. Onroerende goederen	0	0	0	0	0	0	0
b. Roerende goederen	0	0	0	0	0	0	0
C. Investerings in immateriële vaste activa	0	0	0	0	0	0	0
D. Investeringsubsidies en -schenkingen	555.832	493.333	2.218.500	1.635.400	493.400	633.400	4.193.300
- van de federale overheid	0	0	0	0	0	0	0
- van de Vlaamse overheid	465.832	493.333	2.218.500	1.635.400	493.400	633.400	3.293.300
- van de provincie	90.000	0	0	0	0	0	0
- van de gemeente	0	0	0	0	0	0	0
- van het OCMW	0	0	0	0	0	0	0
- van andere entiteiten	0	0	0	0	0	0	900.000
III. Investeringsaldo	-3.370.802	-2.956.912	-7.272.739	-16.864.880	-15.776.600	153.120	-86.700
Saldo exploitatie en investeringen	1.698.464	-1.485.241	-6.540.302	-14.719.323	-13.800.975	2.374.523	1.485.828

Schema T2: Ontvangsten en uitgaven naar economische aard

II. Financieringsontvangsten	Rek 2020	Mijp 2020	Mijp 2021	Mijp 2022	Mijp 2023	Mijp 2024	Mijp 2025
A. Aangaan van financiële schulden	0	0	0	0	0	0	0
- opname van leningen en leasings bij financiële instellingen	0	0	0	0	0	0	0
- opname van leningen en leasings bij andere entiteiten	0	0	0	0	0	0	0
B. Aangaan van niet-financiële schulden	0	0	0	0	0	0	0
C. Vereffening van toegestane leningen en betalingsuitstel	589.775	599.776	642.883	645.323	651.809	659.879	651.260
1. Terugvordering van toegestane leningen	589.775	599.776	642.883	645.323	651.809	659.879	651.260
a. Periodieke terugvorderingen	0	0	0	0	0	0	0
b. Niet-periodieke terugvorderingen	0	0	0	0	0	0	0
2. Vereffening van betalingsuitstel	0	0	0	0	0	0	0
D. Vereffening van vooruitbetalingen	0	0	0	0	0	0	0
E. Kapitaalsvermeerderingen	0	0	0	0	0	0	0
F. Bijdragen en schenkingen niet gekoppeld aan operationele activiteiten of aan de verwerving van vaste activa	0	0	0	0	0	0	0
III. Financieringssaldo	-2.280.127	-2.270.491	-2.681.169	-2.113.731	-2.094.106	-2.106.248	-2.020.525
Budgettair resultaat van het boekjaar	-581.663	-3.755.732	-9.221.471	-16.833.054	-15.895.081	268.275	-534.697

Stad Nieuwpoort
Marktplein 7
KBO: 0207485869

O.C.M.W. Nieuwpoort
Marktplein 7
KBO: 0212202445

NIS-code 38016

Algemeen Directeur : Benoit WILLAERT
wnd. Financieel Directeur : Inge DE BILLE

T3 : Investeringsproject

Jaarrekening

	Reeds gerealiseerd		Nog te realiseren		Totaal
	vóór MJP	in MJP	vóór MJP	in MJP	
I. UITGAVEN					
A. Investerings in financiële vaste activa	0	0	0	0	0
1. Extern verzelfstandigde agentschappen	0	0	0	0	0
2. Intergemeentelijke samenwerkingsverbanden en soortgelijke entiteiten	0	0	0	0	0
3. OCMW-verenigingen	0	0	0	0	0
4. Andere financiële vaste activa	0	0	0	0	0
B. Investerings in materiële vaste activa	0	0	0	11.000.000	11.000.000
1. Gemeenschapsgoederen en bedrijfsmatige materiële vaste activa	0	0	0	11.000.000	11.000.000
a. Terreinen en gebouwen	0	0	0	11.000.000	11.000.000
b. Wegen en andere infrastructuur	0	0	0	0	0
c. Roerende goederen	0	0	0	0	0
d. Leasing en soortgelijke rechten	0	0	0	0	0
e. Erfgoed	0	0	0	0	0
2. Andere materiële vaste activa	0	0	0	0	0
a. Onroerende goederen	0	0	0	0	0
b. Roerende goederen	0	0	0	0	0
C. Investerings in immateriële vaste activa	0	3.500	0	0	3.500
D. Toegestane investeringssubsidies	0	0	0	0	0
II. ONTVANGSTEN					
A. Verkoop van financiële vaste activa	0	0	0	0	0
1. Extern verzelfstandigde agentschappen	0	0	0	0	0
2. Intergemeentelijke samenwerkingsverbanden en soortgelijke entiteiten	0	0	0	0	0
3. OCMW-verenigingen	0	0	0	0	0
4. Andere financiële vaste activa	0	0	0	0	0
B. Verkoop van materiële vaste activa	0	0	0	0	0
1. Gemeenschapsgoederen en bedrijfsmatige materiële vaste activa	0	0	0	0	0
a. Terreinen en gebouwen	0	0	0	0	0
b. Wegen en andere infrastructuur	0	0	0	0	0
c. Roerende goederen	0	0	0	0	0
d. Leasing en soortgelijke rechten	0	0	0	0	0
e. Erfgoed	0	0	0	0	0
2. Andere materiële vaste activa	0	0	0	0	0
a. Onroerende goederen	0	0	0	0	0
b. Roerende goederen	0	0	0	0	0
C. Verkoop van immateriële vaste activa	0	0	0	0	0
D. Investeringssubsidies en -schenkingen	0	0	0	1.000.000	1.000.000

	Reeds gerealiseerd		Nog te realiseren		Totaal
	vóór MJP	in MJP	vóór MJP	in MJP	
I. UITGAVEN					
A. Investerings in financiële vaste activa	0	0	0	0	0
1. Extern verzelfstandigde agentschappen	0	0	0	0	0
2. Intergemeentelijke samenwerkingsverbanden en soortgelijke entiteiten	0	0	0	0	0
3. OCMW-verenigingen	0	0	0	0	0
4. Andere financiële vaste activa	0	0	0	0	0
B. Investerings in materiële vaste activa	0	0	800.000	0	800.000
1. Gemeenschapsgoederen en bedrijfsmatige materiële vaste activa	0	0	800.000	0	800.000
a. Terreinen en gebouwen	0	0	0	0	0
b. Wegen en andere infrastructuur	0	0	800.000	0	800.000
c. Roerende goederen	0	0	0	0	0
d. Leasing en soortgelijke rechten	0	0	0	0	0
e. Erfgoed	0	0	0	0	0
2. Andere materiële vaste activa	0	0	0	0	0
a. Onroerende goederen	0	0	0	0	0
b. Roerende goederen	0	0	0	0	0
C. Investerings in immateriële vaste activa	0	0	0	0	0
D. Toegestane investeringssubsidies	0	0	0	0	0
II. ONTVANGSTEN					
A. Verkoop van financiële vaste activa	0	0	0	0	0
1. Extern verzelfstandigde agentschappen	0	0	0	0	0
2. Intergemeentelijke samenwerkingsverbanden en soortgelijke entiteiten	0	0	0	0	0
3. OCMW-verenigingen	0	0	0	0	0
4. Andere financiële vaste activa	0	0	0	0	0
B. Verkoop van materiële vaste activa	0	0	0	0	0
1. Gemeenschapsgoederen en bedrijfsmatige materiële vaste activa	0	0	0	0	0
a. Terreinen en gebouwen	0	0	0	0	0
b. Wegen en andere infrastructuur	0	0	0	0	0
c. Roerende goederen	0	0	0	0	0
d. Leasing en soortgelijke rechten	0	0	0	0	0
e. Erfgoed	0	0	0	0	0
2. Andere materiële vaste activa	0	0	0	0	0
a. Onroerende goederen	0	0	0	0	0
b. Roerende goederen	0	0	0	0	0
C. Verkoop van immateriële vaste activa	0	0	0	0	0
D. Investeringssubsidies en -schenkingen	0	0	0	0	0

	Reeds gerealiseerd		Nog te realiseren			Totaal
	vóór MJP	in MJP	vóór MJP	in MJP	na MJP	
I. UITGAVEN						
A. Investerings in financiële vaste activa	0	0	0	0	0	0
1. Extern verzelfstandigde agentschappen	0	0	0	0	0	0
2. Intergemeentelijke samenwerkingsverbanden en soortgelijke entiteiten	0	0	0	0	0	0
3. OCMW-verenigingen	0	0	0	0	0	0
4. Andere financiële vaste activa	0	0	0	0	0	0
B. Investerings in materiële vaste activa	0	0	146.183	146.183	0	146.183
1. Gemeenschapsgoederen en bedrijfsmatige materiële vaste activa	0	0	0	146.183	0	146.183
a. Terreinen en gebouwen	0	0	0	146.183	0	146.183
b. Wegen en andere infrastructuur	0	0	0	0	0	0
c. Roerende goederen	0	0	0	0	0	0
d. Leasing en soortgelijke rechten	0	0	0	0	0	0
e. Erfgoed	0	0	0	0	0	0
2. Andere materiële vaste activa	0	0	0	0	0	0
a. Onroerende goederen	0	0	0	0	0	0
b. Roerende goederen	0	0	0	0	0	0
C. Investerings in immateriële vaste activa	0	0	0	0	0	0
D. Toegestane investeringssubsidies	0	3.817	0	5.974.283	0	5.978.100
II. ONTVANGSTEN						
A. Verkoop van financiële vaste activa	0	0	0	0	0	0
1. Extern verzelfstandigde agentschappen	0	0	0	0	0	0
2. Intergemeentelijke samenwerkingsverbanden en soortgelijke entiteiten	0	0	0	0	0	0
3. OCMW-verenigingen	0	0	0	0	0	0
4. Andere financiële vaste activa	0	0	0	0	0	0
B. Verkoop van materiële vaste activa	0	0	0	0	0	0
1. Gemeenschapsgoederen en bedrijfsmatige materiële vaste activa	0	0	0	0	0	0
a. Terreinen en gebouwen	0	0	0	0	0	0
b. Wegen en andere infrastructuur	0	0	0	0	0	0
c. Roerende goederen	0	0	0	0	0	0
d. Leasing en soortgelijke rechten	0	0	0	0	0	0
e. Erfgoed	0	0	0	0	0	0
2. Andere materiële vaste activa	0	0	0	0	0	0
a. Onroerende goederen	0	0	0	0	0	0
b. Roerende goederen	0	0	0	0	0	0
C. Verkoop van immateriële vaste activa	0	0	0	0	0	0
D. Investeringssubsidies en -schenkingen	0	0	0	2.450.000	0	2.450.000

	Reeds gerealiseerd		Nog te realiseren		Totaal
	vóór MJP	in MJP	vóór MJP	in MJP	
I. UITGAVEN					
A. Investerings in financiële vaste activa	0	0	0	0	0
1. Extern verzelfstandigde agentschappen	0	0	0	0	0
2. Intergemeentelijke samenwerkingsverbanden en soortgelijke entiteiten	0	0	0	0	0
3. OCMW-verenigingen	0	0	0	0	0
4. Andere financiële vaste activa	0	0	0	0	0
B. Investerings in materiële vaste activa	0	0	200.000	0	200.000
1. Gemeenschapsgoederen en bedrijfsmatige materiële vaste activa	0	0	200.000	0	200.000
a. Terreinen en gebouwen	0	0	0	0	0
b. Wegen en andere infrastructuur	0	0	200.000	0	200.000
c. Roerende goederen	0	0	0	0	0
d. Leasing en soortgelijke rechten	0	0	0	0	0
e. Erfgoed	0	0	0	0	0
2. Andere materiële vaste activa	0	0	0	0	0
a. Onroerende goederen	0	0	0	0	0
b. Roerende goederen	0	0	0	0	0
C. Investerings in immateriële vaste activa	0	0	0	0	0
D. Toegestane investeringssubsidies	0	0	0	0	0
II. ONTVANGSTEN					
A. Verkoop van financiële vaste activa	0	0	0	0	0
1. Extern verzelfstandigde agentschappen	0	0	0	0	0
2. Intergemeentelijke samenwerkingsverbanden en soortgelijke entiteiten	0	0	0	0	0
3. OCMW-verenigingen	0	0	0	0	0
4. Andere financiële vaste activa	0	0	0	0	0
B. Verkoop van materiële vaste activa	0	0	0	0	0
1. Gemeenschapsgoederen en bedrijfsmatige materiële vaste activa	0	0	0	0	0
a. Terreinen en gebouwen	0	0	0	0	0
b. Wegen en andere infrastructuur	0	0	0	0	0
c. Roerende goederen	0	0	0	0	0
d. Leasing en soortgelijke rechten	0	0	0	0	0
e. Erfgoed	0	0	0	0	0
2. Andere materiële vaste activa	0	0	0	0	0
a. Onroerende goederen	0	0	0	0	0
b. Roerende goederen	0	0	0	0	0
C. Verkoop van immateriële vaste activa	0	0	0	0	0
D. Investeringssubsidies en -schenkingen	0	0	0	0	0

	Reeds gerealiseerd		Nog te realiseren		Totaal
	vóór MJP	in MJP	vóór MJP	in MJP na MJP	
I. UITGAVEN					
A. Investerings in financiële vaste activa	0	0	0	0	0
1. Extern verzelfstandigde agentschappen	0	0	0	0	0
2. Intergemeentelijke samenwerkingsverbanden en soortgelijke entiteiten	0	0	0	0	0
3. OCMW-verenigingen	0	0	0	0	0
4. Andere financiële vaste activa	0	0	0	0	0
B. Investerings in materiële vaste activa	0	0	30.000	0	30.000
1. Gemeenschapsgoederen en bedrijfsmatige materiële vaste activa	0	0	30.000	0	30.000
a. Terreinen en gebouwen	0	0	0	0	0
b. Wegen en andere infrastructuur	0	0	0	0	0
c. Roerende goederen	0	0	0	30.000	30.000
d. Leasing en soortgelijke rechten	0	0	0	0	0
e. Erfgoed	0	0	0	0	0
2. Andere materiële vaste activa	0	0	0	0	0
a. Onroerende goederen	0	0	0	0	0
b. Roerende goederen	0	0	0	0	0
C. Investerings in immateriële vaste activa	0	0	0	0	0
D. Toegestane investeringssubsidies	0	0	0	0	0
II. ONTVANGSTEN					
A. Verkoop van financiële vaste activa	0	0	0	0	0
1. Extern verzelfstandigde agentschappen	0	0	0	0	0
2. Intergemeentelijke samenwerkingsverbanden en soortgelijke entiteiten	0	0	0	0	0
3. OCMW-verenigingen	0	0	0	0	0
4. Andere financiële vaste activa	0	0	0	0	0
B. Verkoop van materiële vaste activa	0	0	0	0	0
1. Gemeenschapsgoederen en bedrijfsmatige materiële vaste activa	0	0	0	0	0
a. Terreinen en gebouwen	0	0	0	0	0
b. Wegen en andere infrastructuur	0	0	0	0	0
c. Roerende goederen	0	0	0	0	0
d. Leasing en soortgelijke rechten	0	0	0	0	0
e. Erfgoed	0	0	0	0	0
2. Andere materiële vaste activa	0	0	0	0	0
a. Onroerende goederen	0	0	0	0	0
b. Roerende goederen	0	0	0	0	0
C. Verkoop van immateriële vaste activa	0	0	0	0	0
D. Investeringssubsidies en -schenkingen	0	0	0	0	0

	Reeds gerealiseerd		Nog te realiseren		Totaal
	vóór MJP	in MJP	vóór MJP	in MJP	
I. UITGAVEN					
A. Investerings in financiële vaste activa	0	0	0	0	0
1. Extern verzelfstandigde agentschappen	0	0	0	0	0
2. Intergemeentelijke samenwerkingsverbanden en soortgelijke entiteiten	0	0	0	0	0
3. OCMW-verenigingen	0	0	0	0	0
4. Andere financiële vaste activa	0	0	0	0	0
B. Investerings in materiële vaste activa	0	0	0	30.000	30.000
1. Gemeenschapsgoederen en bedrijfsmatige materiële vaste activa	0	0	0	30.000	30.000
a. Terreinen en gebouwen	0	0	0	0	0
b. Wegen en andere infrastructuur	0	0	0	0	0
c. Roerende goederen	0	0	0	30.000	30.000
d. Leasing en soortgelijke rechten	0	0	0	0	0
e. Erfgoed	0	0	0	0	0
2. Andere materiële vaste activa	0	0	0	0	0
a. Onroerende goederen	0	0	0	0	0
b. Roerende goederen	0	0	0	0	0
C. Investerings in immateriële vaste activa	0	0	0	0	0
D. Toegestane investeringssubsidies	0	0	0	0	0
II. ONTVANGSTEN					
A. Verkoop van financiële vaste activa	0	0	0	0	0
1. Extern verzelfstandigde agentschappen	0	0	0	0	0
2. Intergemeentelijke samenwerkingsverbanden en soortgelijke entiteiten	0	0	0	0	0
3. OCMW-verenigingen	0	0	0	0	0
4. Andere financiële vaste activa	0	0	0	0	0
B. Verkoop van materiële vaste activa	0	0	0	0	0
1. Gemeenschapsgoederen en bedrijfsmatige materiële vaste activa	0	0	0	0	0
a. Terreinen en gebouwen	0	0	0	0	0
b. Wegen en andere infrastructuur	0	0	0	0	0
c. Roerende goederen	0	0	0	0	0
d. Leasing en soortgelijke rechten	0	0	0	0	0
e. Erfgoed	0	0	0	0	0
2. Andere materiële vaste activa	0	0	0	0	0
a. Onroerende goederen	0	0	0	0	0
b. Roerende goederen	0	0	0	0	0
C. Verkoop van immateriële vaste activa	0	0	0	0	0
D. Investeringssubsidies en -schenkingen	0	0	0	0	0

	Reeds gerealiseerd		Nog te realiseren		Totaal
	vóór MJP	in MJP	vóór MJP	in MJP	
I. UITGAVEN					
A. Investerings in financiële vaste activa	0	0	0	0	0
1. Extern verzelfstandigde agentschappen	0	0	0	0	0
2. Intergemeentelijke samenwerkingsverbanden en soortgelijke entiteiten	0	0	0	0	0
3. OCMW-verenigingen	0	0	0	0	0
4. Andere financiële vaste activa	0	0	0	0	0
B. Investerings in materiële vaste activa	0	0	0	200.000	200.000
1. Gemeenschapsgoederen en bedrijfsmatige materiële vaste activa	0	0	0	200.000	200.000
a. Terreinen en gebouwen	0	0	0	0	0
b. Wegen en andere infrastructuur	0	0	0	200.000	200.000
c. Roerende goederen	0	0	0	0	0
d. Leasing en soortgelijke rechten	0	0	0	0	0
e. Erfgoed	0	0	0	0	0
2. Andere materiële vaste activa	0	0	0	0	0
a. Onroerende goederen	0	0	0	0	0
b. Roerende goederen	0	0	0	0	0
C. Investerings in immateriële vaste activa	0	0	0	0	0
D. Toegestane investeringssubsidies	0	0	0	0	0
II. ONTVANGSTEN					
A. Verkoop van financiële vaste activa	0	0	0	0	0
1. Extern verzelfstandigde agentschappen	0	0	0	0	0
2. Intergemeentelijke samenwerkingsverbanden en soortgelijke entiteiten	0	0	0	0	0
3. OCMW-verenigingen	0	0	0	0	0
4. Andere financiële vaste activa	0	0	0	0	0
B. Verkoop van materiële vaste activa	0	0	0	0	0
1. Gemeenschapsgoederen en bedrijfsmatige materiële vaste activa	0	0	0	0	0
a. Terreinen en gebouwen	0	0	0	0	0
b. Wegen en andere infrastructuur	0	0	0	0	0
c. Roerende goederen	0	0	0	0	0
d. Leasing en soortgelijke rechten	0	0	0	0	0
e. Erfgoed	0	0	0	0	0
2. Andere materiële vaste activa	0	0	0	0	0
a. Onroerende goederen	0	0	0	0	0
b. Roerende goederen	0	0	0	0	0
C. Verkoop van immateriële vaste activa	0	0	0	0	0
D. Investeringssubsidies en -schenkingen	0	0	0	0	0

	Reeds gerealiseerd		Nog te realiseren		Totaal
	vóór MJP	in MJP	vóór MJP	in MJP	
I. UITGAVEN					
A. Investerings in financiële vaste activa	0	0	0	0	0
1. Extern verzelfstandigde agentschappen	0	0	0	0	0
2. Intergemeentelijke samenwerkingsverbanden en soortgelijke entiteiten	0	0	0	0	0
3. OCMW-verenigingen	0	0	0	0	0
4. Andere financiële vaste activa	0	0	0	0	0
B. Investerings in materiële vaste activa	0	0	0	4.250.000	4.250.000
1. Gemeenschapsgoederen en bedrijfsmatige materiële vaste activa	0	0	0	4.250.000	4.250.000
a. Terreinen en gebouwen	0	0	0	0	0
b. Wegen en andere infrastructuur	0	0	0	0	0
c. Roerende goederen	0	0	0	250.000	250.000
d. Leasing en soortgelijke rechten	0	0	0	0	0
e. Erfgoed	0	0	0	0	0
2. Andere materiële vaste activa	0	0	0	0	0
a. Onroerende goederen	0	0	0	0	0
b. Roerende goederen	0	0	0	0	0
C. Investerings in immateriële vaste activa	0	0	0	100.000	100.000
D. Toegestane investeringssubsidies	0	0	0	0	0
II. ONTVANGSTEN					
A. Verkoop van financiële vaste activa	0	0	0	0	0
1. Extern verzelfstandigde agentschappen	0	0	0	0	0
2. Intergemeentelijke samenwerkingsverbanden en soortgelijke entiteiten	0	0	0	0	0
3. OCMW-verenigingen	0	0	0	0	0
4. Andere financiële vaste activa	0	0	0	0	0
B. Verkoop van materiële vaste activa	0	0	0	0	0
1. Gemeenschapsgoederen en bedrijfsmatige materiële vaste activa	0	0	0	0	0
a. Terreinen en gebouwen	0	0	0	0	0
b. Wegen en andere infrastructuur	0	0	0	0	0
c. Roerende goederen	0	0	0	0	0
d. Leasing en soortgelijke rechten	0	0	0	0	0
e. Erfgoed	0	0	0	0	0
2. Andere materiële vaste activa	0	0	0	0	0
a. Onroerende goederen	0	0	0	0	0
b. Roerende goederen	0	0	0	0	0
C. Verkoop van immateriële vaste activa	0	0	0	0	0
D. Investeringssubsidies en -schenkingen	0	0	0	0	0

NIEUWPOORT

MATERIËLE VERSCHILLEN TUSSEN MEERJARENPLAN EN REKENING - INVESTERINGEN (GECONSOLIDEERD)

UITGAVEN	Code	BOEKJAAR 2020	MEERJARENPLAN 2020	VERSCHIL	VERKLARING
BELEIDSVELD					
0200 Wegen	224	1.085.405	3.660.000	-2.574.595	
0119 Overige algemene diensten	214	72.268	558.223	-485.955	
0540 Visvangst	221	29.004	495.000	-465.996	
0200 Wegen	225		375.000	-375.000	
0200 Wegen	664	612.292	978.100	-365.808	
0119 Overige algemene diensten	221	708.673	1.028.264	-319.591	
0680 Groene ruimte	225	1.099.479	1.385.330	-285.851	
0119 Overige algemene diensten	243	42.456	314.400	-271.944	
0119 Overige algemene diensten	241	567.760	818.000	-250.240	
0670 Straatverlichting	228	781.100	600.000	181.100	
0200 Wegen	214	36.780	195.000	-158.220	
0800 Gewoon basisonderwijs	221	15.713	137.000	-121.287	
0711 Openluchtcreatie	230	91.795	200.000	-108.205	
0800 Gewoon basisonderwijs	235		80.000	-80.000	
0540 Visvangst	241		75.000	-75.000	
0953 Woon- en zorgcentra	221		75.000	-75.000	
0300 Ophalen en verwerken van huishoudelijk afval	281	66.645		66.645	
0953 Woon- en zorgcentra	230		50.000	-50.000	
0790 Erediensten	221	7.735	40.000	-32.265	
0729 Overig beleid inzake het erfgoed	221		25.000	-25.000	

De budgetten voor de investeringen die in 2020 niet of slechts gedeeltelijk gebruikt werden, worden overgedragen naar 2021. Het al dan niet uitvoeren van investeringen hangt van verschillende factoren af en is een keuze van het beleid.

MATERIËLE VERSCHILLEN TUSSEN MEERJARENPLAN EN REKENING - INVESTERINGEN (GECONSOLIDEERD)

ONTVANGSTEN	Code	BOEKJAAR 2020	MEERJARENPLAN 2020	VERSCHIL	VERKLARING
BELEIDSVELD					
0119 Overige algemene diensten	221		3.000.000	-3.000.000	
0200 Wegen	150		950.000	-950.000	
0930 Sociale huisvesting	221		250.000	-250.000	
0953 Woon- en zorgcentra	495	551.858	491.859	59.999	

Stad Nieuwpoort
Marktplein 7
KBO: 0207485869

O.C.M.W. Nieuwpoort
Marktplein 7
KBO: 0212202445

NIS-code 38016

Algemeen Directeur : Benoit WILLAERT
wnd. Financieel Directeur : Inge DE BILLE

T4 : Evolutie van de financiële schulden

Jaarrekening

Schema T4: Evolutie van de financiële schulden

Financiële schulden op 31 december	Rek 2020	Mijp 2021	Mijp 2022	Mijp 2023	Mijp 2024	Mijp 2025
A. Financiële schulden op lange termijn	31.288.050	28.528.278	25.782.363	23.016.236	20.344.451	17.663.467
1. Financiële schulden op 1 januari	34.017.155	31.288.050	28.528.278	25.782.363	23.016.236	20.344.451
2. Nieuwe leningen	0	0	0	0	0	0
3. Aflossingen	0	0	0	0	0	0
4. Overboekingen	-2.729.105	-2.759.054	-2.745.915	-2.766.127	-2.671.785	-2.680.985
5. Andere mutaties	0	-717	0	0	0	0
B. Financiële schulden op lange termijn die binnen het jaar vervallen	2.728.335	2.759.054	2.745.915	2.766.127	2.671.785	0
1. Financiële schulden op 1 januari	2.869.131	2.728.335	2.759.054	2.745.915	2.766.127	2.671.785
2. Aflossingen	-2.869.902	-2.729.052	-2.759.054	-2.745.915	-2.766.127	-2.671.785
3. Overboekingen	2.729.105	2.759.054	2.745.915	2.766.127	2.671.785	0
4. Andere mutaties	0	717	0	0	0	0
C. Financiële schulden op korte termijn	0	0	0	0	0	0
Totaal financiële schulden	34.016.384	31.287.332	28.528.278	25.782.363	23.016.236	17.663.467

Stad Nieuwpoort
Marktplein 7
KBO: 0207485869

O.C.M.W. Nieuwpoort
Marktplein 7
KBO: 0212202445

NIS-code 38016

Algemeen Directeur : Benoit WILLAERT
wnd. Financieel Directeur : Inge DE BILLE

T5 : Toelichting bij de balans

Jaarrekening

Schema T5: Toelichting bij de balans

Mutatietoestand van de vaste activa	Boekwaarde op 1/1	Aankopen	Verkopen	Overboeking	Herwaardering	Afschrijving en waardevermindering	Andere mutaties	Boekwaarde op 31/12
A. Financiële vaste activa	14.780.298	67.353	0	0	230.710	0	0	15.078.361
1. Extern verzinstandige agentschappen	0	0	0	0	0	0	0	0
2. Intergemeentelijke samenwerkingsverbanden en soortgel	14.523.414	66.845	0	0	230.710	0	0	14.920.769
3. OCMW-/verenigingen	0	0	0	0	0	0	0	0
4. Andere financiële vaste activa	156.884	708	0	0	0	0	0	157.592
B. Materiële vaste activa	78.357.962	4.595.520	-1.636.419	0	0	4.356.455	-1.894.481	78.338.965
1. Gemeenschapsgoederen	72.030.523	4.595.520	-1.636.419	0	0	4.279.213	-1.894.481	72.088.768
a. Terreinen en gebouwen	38.516.451	863.375	-1.636.706	0	0	1.304.574	-1.923.050	37.888.908
b. Wegen en andere infrastructuur	28.849.106	2.965.984	0	0	0	1.884.758	28.569	29.958.901
c. Installaties, machines en uitrusting	1.634.605	91.795	0	0	0	355.263	0	1.371.138
d. Meubilair, kantooruitrusting en rollend materieel	2.930.357	674.366	287	0	0	734.618	0	2.869.818
e. Leasing en soortgelijke rechten	0	0	0	0	0	0	0	0
f. Erfgoed	4	0	0	0	0	0	0	4
2. Bedrijfsmatige materiële vaste activa	528.238	0	0	0	0	60.277	0	467.962
a. Terreinen en gebouwen	436.000	0	0	0	0	22.802	0	413.198
b. Installaties, machines en uitrusting	92.239	0	0	0	0	37.475	0	54.764
c. Meubilair, kantooruitrusting en rollend materieel	0	0	0	0	0	0	0	0
d. Leasing en soortgelijke rechten	0	0	0	0	0	0	0	0
3. Andere materiële vaste activa	5.799.201	0	0	0	0	16.965	0	5.782.235
a. Terreinen en gebouwen	5.799.201	0	0	0	0	16.965	0	5.782.235
b. Roerende goederen	0	0	0	0	0	0	0	0
C. Immateriële vaste activa	719.846	123.367	0	0	0	148.436	-40.197	654.580

Mutatiestaat van het nettoactief						
	Boekwaarde op 1/1	Toevoeging	Verrekening	Andere mutaties	Boekwaarde op 31/12	
A. Kapitaalsubsidies en schenkingen						
Stad Nieuwpoort	5.273.639	0	335.880	0	4.937.760	
O.C.M.W. NIEUWPOORT	9.053.811	0	386.426	0	8.667.385	
Totaal	14.327.451	0	722.306	0	13.605.145	
B. Gecumuleerd overschot of tekort						
	Boekwaarde op 1/1	Overschot of tekort van het boekjaar	Tussenkomsst gemeente aan OCIMW	Andere mutaties	Boekwaarde op 31/12	
Stad Nieuwpoort	22.018.478	3.140.169	-500.000	0	24.658.646	
O.C.M.W. NIEUWPOORT	330.138	-1.975.850	500.000	0	-1.145.713	
Totaal	22.348.615	1.164.318	0	0	23.512.934	
C. Herwaarderingsreserves						
	Boekwaarde op 1/1	Toevoeging	Terugneming	Andere mutaties	Boekwaarde op 31/12	
Stad Nieuwpoort	5.693.624	230.710	0	0	5.924.334	
O.C.M.W. NIEUWPOORT	0	0	0	0	0	
Totaal	5.693.624	230.710	0	0	5.924.334	
D. Overig nettoactief						
	Boekwaarde op 1/1	Wijziging kapitaal		Andere mutaties	Boekwaarde op 31/12	
Stad Nieuwpoort	68.034.371	0		0	68.034.371	
O.C.M.W. NIEUWPOORT	10.384.561	0		0	10.384.561	
Totaal	78.418.932	0	0	0	78.418.932	
Totaal nettoactief						
	Boekwaarde op 1/1			Andere mutaties	Boekwaarde op 31/12	
Stad Nieuwpoort	101.020.112			2.534.999	103.555.111	
O.C.M.W. NIEUWPOORT	19.768.510			-1.862.276	17.906.233	
Totaal	120.788.622	0	0	672.722	121.461.344	

Bijlagen

- SUB** Overzicht van de verstrekte subsidies
- PS** De proef- en saldibalans per 31/12/2020
- 0** Detail van de niet in de balans opgenomen rechten en plichten (klasse 0)
- FVA** Overzicht van de financiële vaste activa (deelnemingen)
- LT-V** Overzicht van de lange termijn vorderingen en toegestane leningen
- LT-S** Overzicht van de lange termijn schulden en leningen
- PAT** Detail van de desinvesteringen en buitengebruikstellingen
- BK** Aansluiting werkkapitaal
- RISC** Financiële risico's
- W** Waarderingsregels

**OVERZICHT VAN DE TOEGESTANE WERKINGS- EN
INVESTERINGSSUBSIDIES VOOR HET BOEKJAAR 2020**

OVERZICHT VERSTREKTE WERKINGS- EN INVESTERINGSSUBSIDIES 2020 PER BELEIDSVELD

WERKINGSSUBSIDIES	Code	BOEKJAAR 2020	MEERJARENPLAN 2020
	649		
0400 Politiediensten		2.984.925	2.984.925
0740 Sportsector- en verenigingsondersteuning		2.125.694	2.156.241
0410 Brandweer		1.189.560	1.250.003
0790 Erediensten		204.479	204.481
0521 Toerisme - Sectorondersteuning		98.774	99.000
0500 Handel en middenstand		87.531	328.000
0900 Sociale bijstand		85.201	90.000
0800 Gewoon basisonderwijs		76.356	61.390
0750 Jeugdsector- en verenigingsondersteuning		53.951	57.380
0943 Gezins hulp		45.598	66.600
0870 Sociale voordelen		43.947	50.000
0220 Parkeren		41.345	100.000
0709 Overige culturele instellingen		41.285	43.130
0210 Openbaar vervoer		39.260	51.000
0909 Overige verrichtingen inzake sociaal beleid		37.428	41.000
0620 Grondbeleid voor wonen		26.496	26.500
0119 Overige algemene diensten		18.542	19.000
0629 Overig woonbeleid		10.731	51.000
0719 Overige evenementen		10.000	96.000
0200 Wegen		7.999	10.000
0889 Ondersteunende diensten voor het algemeen onderwijsbeleid		6.392	4.800
0540 Visvangst		5.000	8.000
0470 Dierenbescherming		3.859	4.325
0820 Deeltijds kunstonderwijs		3.272	3.500
0150 Internationale relaties		2.269	6.000
0480 Bestuurlijke preventie (incl. GAS)		1.889	7.000
0390 Overige milieubescherming		1.815	12.600
0710 Feesten en plechtigheden		1.725	3.000
0530 Land-, tuin- & bosbouw		858	2.000
0919 Overige activiteiten inzake ziekte en invaliditeit		800	1.300
0160 Hulp aan het buitenland			1.250
0171 Gemeentelijk/stedelijk wijkoverleg			7.000
0680 Groene ruimte			9.406
0310 Beheer van regen- en afvalwater			8.000
		7.256.982	7.863.831

NIEUWPOORT

PROEF-EN SALDIBALANS

-- AR --	AR-OMSCHRIJVING	31/12/2019	DEBET	CREDIT	31/12/2020
1020000	Bijdragen, schenkingen en legaten zonder last en zonder spec ifiek ...	-47.307,80			
1090000	Saldo beginbalans	-78.418.931,64	38.665.959,47	117.084.891,11	-78.418.931,64
1220000	Herwaarderingsreserves op financiële vaste activa	-5.693.624,01		5.924.333,91	-5.924.333,91
1400000	Overgedragen overschot	-22.348.615,19	229.823.777,14	253.336.710,79	-23.512.933,65
1500100	Investeringssubsidies en -schenkingen in kapitaal met vorder ing op...	-823.093,59		823.093,59	-823.093,59
1500200	Investeringssubsidies en -schenkingen in kapitaal met vorder ing op...	-9.993.821,28		9.370.861,89	-9.370.861,89
1500209	Investeringssubsidies en -schenkingen in kapitaal met vorder ing op...	6.366.179,95	6.478.373,76		6.478.373,76
1500300	Investeringssubsidies en -schenkingen in kapitaal met vorder ing op...	-1.824.607,85		1.824.607,85	-1.824.607,85
1500309	Investeringssubsidies en -schenkingen in kapitaal met vorder ing op...	1.217.134,28	1.262.346,71		1.262.346,71
1500400	Investeringssubsidies en -schenkingen in kapitaal met vorder ing op...	-1.440.232,71		1.440.232,71	-1.440.232,71
1500409	Investeringssubsidies en -schenkingen in kapitaal met vorder ing op...	745.229,58	783.730,66	1.173,11	782.557,55
1500500	Investeringssubsidies en -schenkingen in kapitaal met vorder ring o...		622.959,39	1.245.918,78	-622.959,39
1500509	Investeringssubsidies en -schenkingen in kapitaal met vorder ing op...		406.922,36	203.511,18	203.411,18
1510000	Investeringssubsidies en -schenkingen in kapitaal met vorder ing op...	-9.502.952,13		9.502.952,13	-9.502.952,13
1510009	Investeringssubsidies en -schenkingen in kapitaal met vorder ing op...	1.816.403,93	2.104.372,17		2.104.372,17
1510100	Investeringssubsidies en -schenkingen in kapitaal met vorder ing op...	-14.624,42		14.624,42	-14.624,42
1510109	Investeringssubsidies en -schenkingen in kapitaal met vorder ing op...	14.624,42	14.624,42		14.624,42
1510200	Investeringssubsidies en -schenkingen in kapitaal met vorder ing op...	-1.151.369,97		1.151.369,97	-1.151.369,97
1510209	Investeringssubsidies en -schenkingen in kapitaal met vorder ing op...	339.812,26	371.347,25		371.347,25
1510300	Investeringssubsidies en -schenkingen in kapitaal met vorder ing op...	-10.000,00		10.000,00	-10.000,00
1510309	Investeringssubsidies en -schenkingen in kapitaal met vorder ing op...	6.000,00	8.000,00		8.000,00
1510400	Investeringssubsidies en -schenkingen in kapitaal met vorder ing op...	-28.334,23		28.334,23	-28.334,23
1510409	Investeringssubsidies en -schenkingen in kapitaal met vorder ing op...	27.665,99	27.665,99		27.665,99
1510500	Investeringssubsidies en -schenkingen in kapitaal met vorder ing op...	-3.600,00		3.600,00	-3.600,00
1510509	Investeringssubsidies en -schenkingen in kapitaal met vorder ing op...	3.600,00	3.600,00		3.600,00
1520000	Investeringssubsidies in de vorm van terugbetaling van lenin gen	-992.093,07		992.093,07	-992.093,07
1520009	Investeringssubsidies in de vorm van terugbetaling van lenin gen - ...	968.177,75	970.835,01		970.835,01
1580000	Bijdragen, schenkingen en legaten zonder last en zonder spec ifiek ...			47.307,80	-47.307,80
1590000	Overige investerings-schenkingen	-241,80		241,80	-241,80
1600000	Voorzieningen voor pensioenen en soortgelijke verplichtingen	-2.896.260,16	127.437,47	3.126.929,46	-2.999.491,99
1600100	Voorziening voor responsabiliseringsbijdrage	-1.733.688,00		2.097.278,00	-2.097.278,00
1733000	Schulden aan kredietinstellingen ten laste van het bestuur	-31.541.950,93	2.570.652,06	31.542.720,93	-28.972.068,87
1733010	Ontvangsten: Schulden aan Belfius ten laste van het bestuur	-152,77		152,77	-152,77
1733011	Schulden aan kredietinstellingen ten laste van het AGB	-2.284.175,45	153.554,60	2.284.175,45	-2.130.620,85
1745100	Ontvangsten: Overige leningen aangegaan bij VMSW (renteloos)	-190.875,97	5.668,66	190.875,97	-185.207,31
2140000	Plannen en studies	3.173.374,02	3.352.426,20	20.337,10	3.332.089,10
2140007	Plannen en studies - in uitvoering	318.005,31	458.792,42	216.331,48	242.460,94
2140009	Plannen en studies - afschrijvingen	-2.771.533,57	13.369,16	2.933.339,14	-2.919.969,98
2200000	Onbebouwde terreinen - gemeenschapsgoederen	1.511.707,50	1.511.707,50		1.511.707,50
2201000	Terreinen van gebouwen	3.646.036,68	4.257.473,84	558.334,00	3.699.139,84
2202000	Onbebouwde terreinen	4.232.678,30	4.247.972,70	15.294,40	4.232.678,30
2203000	Terreinen van wegen	1.350.457,77	1.350.457,77		1.350.457,77
2205000	Terreinen van waterlopen/waterbekkensleinen	249.042,88	279.042,88		279.042,88
2210000	Gebouwen - gemeenschapsgoederen	23.505.633,37	23.505.633,37		23.505.633,37
2210009	Gebouwen - gemeenschapsgoederen - afschrijvingen	-6.371.662,28		7.083.954,21	-7.083.954,21
2210100	Gebouwen - renovatie en onderhoud	893.611,57	1.321.039,85	385.402,56	935.637,29
2210109	Gebouwen - renovatie en onderhoud - afschrijvingen	-264.980,52	38.540,26	389.219,46	-350.679,20
2210200	Gebouwen - inrichtingswerken	115.083,78	115.083,78		115.083,78
2210209	Gebouwen - inrichtingswerken - afschrijvingen	-115.083,78		115.083,78	-115.083,78
2212000	Administratieve gebouwen	1.525.584,27	1.742.334,27		1.742.334,27
2212007	Administratieve gebouwen - in uitvoering	49.996,72	49.996,72		49.996,72
2212009	Administratieve gebouwen - afschrijving	-1.154.531,90		1.202.126,70	-1.202.126,70
2212100	Uitrusting en B.O. administratieve gebouwen	2.722,50	195.063,11	52.913,55	142.149,56
2212107	Uitrusting en B.O. administratieve gebouwen - in uitvoering	52.913,55			
2212109	Uitrusting en buitengewoon onderhoud administratieve gebouwe n - af...	-82,50		15.230,11	-15.230,11
2213000	Schoolgebouwen	1.062.003,72	1.062.003,72		1.062.003,72
2213009	Schoolgebouwen - afschrijving	-612.109,10		644.630,42	-644.630,42
2213107	Uitrusting en B.O. schoolgebouwen - in uitvoering		15.712,64		15.712,64
2214000	Industriële en exploitatiegebouwen	1.608.700,33	1.608.700,33		1.608.700,33

-- AR --	AR-OMSCHRIJVING	31/12/2019	DEBET	CREDIT	31/12/2020
2214009	Industriële en exploitatiegebouwen - afschrijving	-963.179,16		1.005.652,29	-1.005.652,29
2214100	Ultrusting en B.O. industriële en exploitatiegebouwen	64.331,57	64.331,57		64.331,57
2214109	Ultrusting en B.O. industriële en exploitatiegebouwen - afschrijving	-9.397,17		12.169,51	-12.169,51
2215000	Gebouwen voor sport, cultuur en eredienst	10.206.072,63	11.322.738,63	1.452.773,55	9.869.965,08
2215009	Gebouwen voor sport, cultuur en eredienst - afschrijving	-4.726.213,73	180.710,84	5.020.302,40	-4.839.591,56
2215100	Ultrusting en B.O. gebouwen voor sport, cultuur en eredienst	684.311,11	1.397.090,16		1.397.090,16
2215107	Ultrusting en B.O. gebouwen voor sport, cultuur en eredienst - in ...	471.991,84	872.114,74	712.779,05	159.335,69
2215109	Ultrusting en B.O. gebouwen voor sport, cultuur en eredienst - afs...	-83.949,82		127.989,87	-127.989,87
2218000	Andere gebouwen	2.722.316,01	2.722.316,01		2.722.316,01
2218009	Andere gebouwen - afschrijving	-1.195.032,40		1.269.737,81	-1.269.737,81
2218100	Ultrusting en B.O. andere gebouwen	6.837,71	6.837,71		6.837,71
2218109	Andere gebouwen - afschrijving	-1.036,02		1.243,22	-1.243,22
2220000	Bebouwde terreinen - gemeenschapsgoederen	2.355.502,89	2.355.502,89		2.355.502,89
2220009	Bebouwde terreinen - gemeenschapsgoederen - afschrijvingen	-2.203.826,85		2.268.660,32	-2.268.660,32
2240000	Wegen	36.799.068,24	39.172.743,62	14.515,70	39.158.227,92
2240007	Wegen - in uitvoering	1.245.185,33	2.348.922,62	2.348.922,62	
2240009	Wegen - afschrijvingen	-16.548.315,19	456,69	17.435.326,42	-17.434.869,73
2250000	Overige infrastructuur betreffende wegen	3.235.972,01	5.030.559,97	695.109,00	4.335.450,97
2250009	Overige infrastructuur betreffende wegen - afschrijvingen	-1.695.035,94		2.330.790,49	-2.330.790,49
2260000	Waterlopen en waterbekkens	185.626,21	185.626,21		185.626,21
2260009	Waterlopen en waterbekkens - afschrijvingen	-101.744,84		106.468,44	-106.468,44
2261000	Ultrusting en B.O. waterlopen en waterbekkens	26.790,63	26.790,63		26.790,63
2261009	Ultrusting en B.O. waterlopen en waterbekkens - afschrijving	-26.790,63		26.790,63	-26.790,63
2270000	Riolering		10.384.634,11		10.384.634,11
2270009	Riolering - Afschrijvingen			8.213.272,59	-8.213.272,59
2280000	Riolering	10.384.634,11	10.384.634,11	10.384.634,11	
2280009	Riolering - afschrijvingen	-8.021.908,36	8.021.908,36	8.021.908,36	
2289000	Overige OR infra: OV, andere nutsleidingen	4.286.925,37	5.075.063,56	7.038,46	5.068.025,10
2289009	Overige OR infra: OV, andere nutsleidingen - afschrijvingen	-1.267.949,70		1.430.857,47	-1.430.857,47
2289100	Kunstwerken	239.426,52	239.426,52		239.426,52
2289107	Kunstwerken - in uitvoering	115.818,68	115.818,68		115.818,68
2289109	Kunstwerken - afschrijving	-8.596,55		12.050,17	-12.050,17
2290100	Terreinen van gebouwen - bedrijfsmatige MVA	99.265,20	99.265,20		99.265,20
2291000	Gebouwen - bedrijfsmatige MVA	1.754.217,52	1.754.217,52		1.754.217,52
2291009	Gebouwen - bedrijfsmatige MVA - afschrijvingen	-1.417.482,81		1.440.284,76	-1.440.284,76
2300000	Installaties, machines en uitrusting - gemeenschapsgoederen	5.747.002,37	5.838.797,81		5.838.797,81
2300009	Installaties, machines en uitrusting - gemeenschapsgoederen- afsch...	-4.232.300,54		4.565.364,36	-4.565.364,36
2300100	Alarmtoestellen	12.880,45	12.880,45		12.880,45
2300109	Alarmtoestellen - afschrijvingen	-12.880,45		12.880,45	-12.880,45
2310000	B.O. installaties, machines en uitrusting - gemeenschapsgoederen	221.988,64	221.988,64		221.988,64
2310009	B.O. installaties, machines en uitrusting - gemeenschapsgoederen - ...	-102.085,36		124.284,22	-124.284,22
2350000	Installaties, machines en uitrusting - bedrijfsmatige MVA	443.613,76	443.613,76		443.613,76
2350009	Installaties, machines en uitrusting - bedrijfsmatige MVA - afschrijvingen	-351.375,20		388.850,13	-388.850,13
2400000	Meubilair - gemeenschapsgoederen	756.665,54	784.928,72		784.928,72
2400009	Meubilair - gemeenschapsgoederen - afschrijvingen	-724.947,10		733.392,87	-733.392,87
2400100	Meubilair LOI	38.719,98	38.719,98		38.719,98
2400109	Meubilair LOI - afschrijving	-26.154,58		32.437,28	-32.437,28
2400200	Ander meubilair en kantoormachines	22.360,39	22.360,39		22.360,39
2400209	Ander meubilair en kantoormachines - afschrijving	-22.360,39		22.360,39	-22.360,39
2410000	Informaticamaterieel - gemeenschapsgoederen	1.603.243,49	2.171.003,25		2.171.003,25
2410009	Informaticamaterieel - gemeenschapsgoederen - afschrijvingen	-1.136.351,13		1.500.949,23	-1.500.949,23
2420000	Kantooruitrusting - gemeenschapsgoederen	39.938,85	39.938,85		39.938,85
2420009	Kantooruitrusting - gemeenschapsgoederen - afschrijvingen	-39.938,85		39.938,85	-39.938,85
2430000	Auto's en bestelwagens - gemeenschapsgoederen	705.467,54	748.898,74	51.353,32	697.545,42
2430009	Auto's en bestelwagens - gemeenschapsgoederen - afschrijving en	-540.801,40	50.378,38	612.052,57	-561.674,19
2431000	Vrachtwagens - gemeenschapsgoederen	913.169,30	913.169,30		913.169,30
2431009	Vrachtwagens - gemeenschapsgoederen - afschrijvingen	-584.219,99		709.491,23	-709.491,23
2433000	Speciale en andere voertuigen - gemeenschapsgoederen	1.718.981,00	1.754.580,41		1.754.580,41
2433009	Speciale en andere voertuigen - gemeenschapsgoederen - afschrijving	-1.402.641,81		1.561.410,69	-1.561.410,69
2440000	Kunstwerken niet erfgoed	1.609.226,05	1.609.226,05		1.609.226,05
2450000	Meubilair - bedrijfsmatige MVA	9.066,53	9.066,53		9.066,53
2450009	Meubilair - bedrijfsmatige MVA - afschrijvingen	-9.066,53		9.066,53	-9.066,53
2480000	Rollend materieel - bedrijfsmatige MVA	2.560,00	2.560,00		2.560,00
2480009	Rollend materieel - bedrijfsmatige MVA - afschrijvingen	-2.560,00		2.560,00	-2.560,00

-- AR --	AR-OMSCHRIJVING	31/12/2019	DEBET	CREDIT	31/12/2020
2521000	Informatiematerieel in leasing of op grond van een soortgelijk re...	6.867,96	6.867,96		6.867,96
2521009	Informatiematerieel in leasing of op grond van een soortgelijk re...	-6.867,96		6.867,96	-6.867,96
2600000	Terreinen - overige MVA	5.687.545,01	5.687.545,01		5.687.545,01
2620000	Bebouwde terreinen - overige MVA	267.203,98	267.203,98		267.203,98
2620009	Bebouwde terreinen - overige MVA - afschrijvingen	-155.548,40		172.513,68	-172.513,68
2700000	Onroerend erfgoed	279.869,43	279.869,43		279.869,43
2700019	Onroerend erfgoed - waardeverminderingen	-279.866,43		279.866,43	-279.866,43
2750000	Roerend erfgoed	1,00	1,00		1,00
2810000	Belangen in intergemeentelijke samenwerkingsverbanden & soortgelijk...	8.931.290,28	9.533.623,26	269.107,98	9.264.515,28
2811000	Belangen in intergemeentelijke samenwerkingsverbanden & soortgelijk...	-1.500,00	66.645,00	334.725,00	-268.080,00
2818000	Belangen in intergemeentelijke samenwerkingsverbanden & soortgelijk...	5.693.624,01	5.924.333,91		5.924.333,91
2840000	Andere aandelen - aanschaffingswaarde	195.770,78	200.522,86	4.752,08	195.770,78
2841000	Andere aandelen - nog te storten bedragen (-)	-38.886,87	708,19	38.886,87	-38.178,68
2903004	Vorderingen wegens toegestane leningen aan andere overheidsinstellingen	2.090.348,84	16.851.647,78	788.205,77	16.063.442,01
2903104	Vorderingen wegens toegestane leningen aan AGB Vrije Tijd	14.567.472,33	14.567.472,33	14.567.472,33	
2912100	Vorderingen wegens investeringssubsidies in kapitaal - nominale waarde	120.000,00	120.000,00	90.000,00	30.000,00
2913000	Vorderingen wegens prefinanciering investeringssubsidies - nominale waarde	4.642.234,18	1.431,60	1.431,60	
2913100	Vordering prefinanciering investeringssubsidie VIPA		4.642.234,18	463.290,03	4.178.944,15
4000000	Operationele vorderingen uit ruiltransacties - nominale waarde	1.664.402,54	14.714.226,11	13.321.873,98	1.392.352,13
4000100	Operationele vorderingen mutualiteiten - nominale waarde	5.606,24			
4000200	Operationele vorderingen mutualiteiten - nominale waarde		29.302,82	34.909,06	-5.606,24
4002001	Aflossingen toegestane leningen - nominale waarde	23.381,31	46.762,62	23.381,31	23.381,31
4005008	Te ontvangen subsidies		917,24		917,24
4005999	Andere niet-operationele vorderingen uit ruiltransacties - nominale waarde	91.956,44	109.500,06	91.956,44	17.543,62
4060000	Gestorte voorschotten en vooruitbetalingen	223.640,93	240.715,60	78,35	240.637,25
4061000	Voorschotten aansprakelijkheidsbijdrage		361.931,86	50.195,56	311.736,30
4069990	Vooruitbetalingen kilometerheffing OBU's	4.137,94	15.012,86	11.341,68	3.671,18
4070000	Operationele vorderingen uit ruiltransacties - dubieuze debiteuren		59.991,38		59.991,38
4090000	Operationele vorderingen uit ruiltransacties - geboekte waardevermindering		1.306,00	23.110,44	-21.804,44
4110000	Terug te vorderen btw	64.965,77	263.066,34	263.066,34	
4130000	Vorderingen uit belastingen	2.491.374,27	12.501.074,61	11.192.584,51	1.308.490,10
4131000	Te ontvangen aanvullende belastingen	248.785,07	521.239,86	260.698,58	260.541,28
4135000	Vorderingen uit recuperatie van specifieke kosten van de sociale dienst	101.269,96	143.502,16	104.151,00	39.351,16
4135100	Leefloon - terugvordering	11.348,66	59.688,47	29.583,95	30.104,52
4135200	Asielzoekers - terugvordering	231,31	231,31	231,31	
4140100	Te ontvangen huur	16.227,95	116.504,82	96.223,68	20.281,14
4151000	Vorderingen wegens investeringssubsidies	2.082,12	466.440,56	461.858,44	4.582,12
4153000	Vorderingen wegens werkingssubsidies	359.763,19	678.137,06	359.763,19	318.373,87
4153300	Te ontvangen subsidie sectoraal fonds		435.812,09	218.484,51	217.327,58
4153400	Te ontvangen subsidie van de staat in het leefloon	142.651,64	997.621,35	839.571,57	158.049,78
4153500	Te ontvangen subsidie van de staat wet april 65	45.695,88	156.318,65	111.589,28	44.729,37
4153600	Andere te ontvangen werkingssubsidies	51.122,09	842.882,38	602.603,04	240.279,34
4160000	Diverse operationele vorderingen uit niet-ruiltransacties - nominale bedrag		182.445,00		182.445,00
4170000	Operationele vorderingen uit niet-ruiltransacties - dubieuze debiteuren		74.484,41		74.484,41
4190000	Operationele vorderingen uit niet-ruiltransacties - geboekte waardevermindering			36.351,55	-36.351,55
4233000	Aflossingen van leningen ten laste van het bestuur	-2.697.788,59	2.870.430,23	5.439.541,52	-2.569.111,29
4233100	Aflossingen van leningen ten laste van de hogere overheid	-19.149,93	19.149,93	19.149,93	
4233200	Aflossingen van leningen ten laste van derden	-146.541,24	146.541,24	300.095,84	-153.554,60
4240000	Overige leningen	-5.651,47	5.651,47	11.320,13	-5.668,66
4400000	Leveranciers	-1.953.211,48	19.641.083,14	20.828.426,99	-1.187.343,85
4400100	Schulden voor investeringen	-35.717,56	50.036,28	50.036,28	
4453000	Vervallen kapitaalaflossingen & interest kredietinstellingen	-221.857,87	221.857,87	403.948,24	-182.090,37
4460000	Te betalen toegestane leningen	-233.813,11		233.813,11	-233.813,11
4491000	Voorschotten mutualiteiten voor WZC		387.683,03	383.985,14	3.697,89
4492000	Te betalen en terug te betalen borgtochten	-1.123.929,47	270.888,87	2.009.305,91	-1.738.417,04
4493000	Borgen te ontvangen en terug te betalen	-82.429,53	73.899,41	100.827,87	-26.928,46
4530000	Ingehouden bedrijfsvoorheffing	-417.529,24	14.378.458,01	14.698.054,05	-319.596,04
4540000	Rijksdienst voor Sociale Zekerheid	248.517,16	26.038.953,24	25.873.649,03	165.304,21
4550000	Bezoldigingen	-477.952,11	30.498.799,57	31.034.336,39	-535.536,82
4550100	Netto-bezoldigingen - uitbetaling	-227.911,08	4.571,54	227.911,08	-223.339,54
4590000	Arbeidsgeneeskundige dienst, fietsvergoeding	-12.012,31	6.065,25	15.031,18	-8.965,93
4590100	Te recuperen MTC werknemers	-10.225,98	138.243,22	151.865,41	-13.622,19
4590200	Tussenkost werkgever vakbondspremies	-31.049,60		41.802,65	-41.802,65
4599000	Andere sociale schulden			43.754,00	-43.754,00

-- AR --	AR-OMSCHRIJVING	31/12/2019	DEBET	CREDIT	31/12/2020
4600000	Voorzieningen voor pensioenen en soortgelijke verplichtingen	-99.443,00	1.400,00	109.700,00	-108.300,00
4600100	Voorziening voor responsabiliseringsbijdrage	-185.039,00		245.619,00	-245.619,00
4610000	Voorzieningen voor vakantiegeld	-789.199,14	84.900,00	963.394,00	-878.494,00
4750000	Te betalen btw		2.235.499,76	2.241.002,88	-5.503,12
4760000	Te betalen roerende voorheffing	-258.477,48	61.290,04	272.716,07	-211.426,03
4810000	Operationele schulden inzake sociale dienstverlening ocmw	-14.520,62	349.980,20	362.930,88	-12.950,68
4810100	Leefloon - betalingen	-12.103,10	931.011,14	937.457,21	-6.446,07
4810200	Asielzoekers - betalingen	-1.065,50	34.942,24	35.661,62	-719,38
4820000	Ontvangen voorschotten en terugbetalingen inzake subsidies (Terugb...	-110.121,74	6.051,76	110.121,74	-104.069,98
4890200	Toelagen AGB	-293.650,23	293.650,23	571.766,83	-278.116,60
4891000	Andere diverse schulden uit niet-ruiltransacties	-23.028,43	27.760,75	94.030,07	-66.269,32
4943004	Vorderingen renteloze leningen aan AGB Vrije Tijd	146.541,24	1.218.172,04	623.792,88	594.379,16
4943104	Terugvordering kapitaal renteloze leningen AGB Vrije Tijd	135.702,57			
4943114	Vord.wegens toeg.lening omzetting erfpachten	307.530,99	307.530,99	307.530,99	
4951000	Vorderingen wegens investeringsubsidies in kapitaal die bin nen he...	2.500,00	5.000,00	5.000,00	
4951900	Vorderingen wegens investeringsubsidies Provincie die binne	30.000,00	120.000,00	90.000,00	30.000,00
4952000	Vorderingen wegens investeringsubsidies VIPA die binnen het	463.332,40	928.054,03	464.763,99	463.290,04
5301000	Belfius beleggingen	19.786.616,41	19.786.616,41	1.166.410,29	18.620.206,12
5500000	Rekening Belfius 091	299.199,92	8.024.289,04	7.444.505,77	579.783,27
5500003	Rekening Fortis	18.021,35	29.583,85	24.355,74	5.228,11
5500004	Belfius - depositorekening	1.850.000,00	4.980.000,00	4.780.000,00	200.000,00
5500006	ING - zichtrekening	21.617,29	21.617,29		21.617,29
5500007	Belfius - treasury special	800.534,56	1.200.660,80	1.200.000,00	660,80
5500008	Belfius - rekening geringe exploitatieuitgaven	5.500,00	12.490,00	6.490,00	6.000,00
5500020	PCR	4.848,58	5.823,51		5.823,51
5501000	Belfius rekening courant hoofdrekening	1.125.580,36	27.149.349,84	25.059.746,34	2.089.603,50
5501100	Belfius spaarrekeningen	22.306.242,87	45.909.503,23	27.709.511,86	18.199.991,37
5501200	BC dienst bevolking	19.571,09	39.855,69	127,15	39.728,54
5501210	Vrijetijdsdiensten Online	990,92	12.600,32	7.120,52	5.479,80
5501300	Belfius rekening belastingen	8.555,42	7.525.496,74	7.478.018,02	47.478,72
5501400	Belfius andere rekeningen courant	81.824,02	172.451,76	1.929,05	170.522,71
5502000	BNP Paribas Fortis hoofdrekening courant	146.757,30	3.084.093,70	881.533,74	2.202.559,96
5502100	BNP Paribas Fortis spaarrekeningen	0,59	1.000.000,59		1.000.000,59
5503100	KBC zichtrekening en spaarrekening	38.849,60	2.438.849,60	861.846,74	1.577.002,86
5504000	ING hoofdrekening courant	76.714,45	2.228.867,55	626.214,84	1.602.652,71
5505000	Post rekening courant	133.347,68	156.651,11	65,21	156.585,90
5700000	Kassen	4.856,91	25.039,76	24.454,69	585,07
5700100	Kassa	3.584,90	60.782,11	56.142,18	4.639,93
5700200	Kassa vismijn	25.000,00	25.000,00		25.000,00
6000100	Aankoop voedingswaren	384.432,24	377.535,15	29.051,10	348.484,05
6000200	Aankoop geneesmiddelen	66.818,35	68.789,90	1.352,21	67.437,69
6000300	Aankoop luiers en incontinentiemateriaal	27.204,94	30.085,93	1.560,09	28.525,84
6001000	Aankoop technisch materiaal	71.757,87	186.287,97	8.652,97	177.635,00
6010600	Aankoop van linnen en gordijnen	22.162,85	7.709,53		7.709,53
6012300	Interne wasserijkosten	835,16	744,59		744,59
6019200	Aankoop van benodigdheden voor kapsalon	457,67			
6040000	Aankoop handelsgoederen	1.973.685,30	1.825.788,39	98.925,44	1.726.862,95
6100200	Huur & huurlasten van onroerende goederen	207.495,89	202.262,67	2.940,52	199.322,15
6100300	Andere huur en huurlasten van onroerende goederen	3.565,91			
6101200	Onderhoud & herstel gebouwen	231.209,70	337.228,95	10.104,55	327.124,40
6102300	onderhoud en herstelling van andere onroerende goederen	19.347,90			
6103000	Benodigdheden voor aanleg en onderhoud van wegen	12.455,72	68.845,31		68.845,31
6103010	Prestaties van derden voor onderhoud en herstelling gebouwen	144.869,39			
6103100	Prestaties van derden voor wegen & waterlopen (riolen, berme n, ov, ...)	317.481,47	353.014,81	26.292,04	326.722,77
6103300	Sneeuwopruiming & ijzelbestrijding	15.869,13	12.844,81	1.891,75	10.953,06
6103400	Beplanting	83.362,03	78.035,73	488,75	77.546,98
6103500	Diverse kosten voor wegen en waterlopen	4.125,01	3.382,73		3.382,73
6103700	Prestaties van derden aan de openbare verlichting	8.054,45	63.051,55	1.504,21	61.547,34
6103999	Overige diverse kosten	1.000,00	113.121,64		113.121,64
6110000	Elektriciteit	532.044,52	507.333,24	19.939,50	487.393,74
6111000	Gas	111.547,39	120.674,10	12.458,71	108.215,39
6113000	Water	99.149,04	86.349,25	354,14	85.995,11
6120100	Brandverzekering	36.138,86	32.893,83	498,94	32.394,89
6120150	Verzekering burgerlijke aansprakelijkheid	46.014,95	66.604,68	23.090,31	43.514,37

-- AR --	AR-OMSCHRIJVING	31/12/2019	DEBET	CREDIT	31/12/2020
6120160	Verzekering voertuigen	47.225,01	39.151,70		39.151,70
6120170	Hospitalsatieverzekering	34.125,49	60.971,12	6.330,11	54.641,01
6120999	Overige verzekeringen	5.511,32	8.390,22	16,91	8.373,31
6130001	Vergoedingen prestaties arbeidsgeneeskundige dienst	307.242,59	284.737,21	169.118,32	115.618,89
6131001	Erelonen en vergoedingen adv, not, deuur, dokters...	100.617,03	619.538,75	7.756,77	611.781,98
6131002	Erelonen en vergoedingen consultancy ed	283.221,05	377.199,67	9.068,83	368.130,84
6131003	Marge VMSW	572,80	491,32		491,32
6131004	Erelonen en vergoedingen commissies, jury & adviesraden	22.540,35	11.067,33	1.089,21	9.978,12
6131005	Erelonen auteursrechten Sabam & Billijke vergoeding	22.603,72	4.675,05		4.675,05
6131006	Erelonen en vergoedingen optredens, lesgevers, gidsen, tolke n, ...	468.481,88	148.009,85	4.442,00	143.567,85
6131007	Vrijwilligersvergoedingen & KVR	36.103,43	14.493,27	34,64	14.458,63
6131999	Erelonen en vergoedingen - andere	23.683,01	23.731,88		23.731,88
6135001	Uitgegeven keuken - catering	98.838,22	97.705,14	485,20	97.219,94
6135002	Uitgegeven was en linnen	120.192,85	121.229,22	94,29	121.134,93
6139999	Andere erelonen en vergoedingen voor prestaties van derden	86.268,38	133.339,66	26.186,81	107.152,85
6141001	Kantoorbenodigdheden	109.359,59	40.683,71	270,18	40.413,53
6141002	Documentatie & abonnementen	59.763,34	44.403,11	119,01	44.284,10
6141003	Post- & frankeringskosten	100.457,95	82.558,88	784,47	81.774,41
6141004	Telefoon- & internetkosten	157.380,01	236.951,06	2.910,59	234.040,47
6141005	Procedure- & vervolgingskosten		980,00		980,00
6141006	Drukwerk en copykosten administratie	3.468,32			
6141007	Administratieve kosten (mtc, 2e pijler, lonen, pb, ...)	95.102,35	127.531,79	1.284,64	126.247,15
6141008	Toegangstickets ed	21.733,13	3.056,90	354,32	2.702,58
6141200	Huur en onderhoud meubilair en bureaumateriaal	4.801,93	1.860,61		1.860,61
6141300	Onderhoud en herstelling installaties, machines en meubilair	40.333,92	38.077,92		38.077,92
6142001	Klein hard- & softwarematerieel	284.072,67	488.931,90	217.177,26	271.754,64
6142200	Huur en onderhoud computermaterieel	1.974,72	1.974,72		1.974,72
6142800	Onderhoudscontracten computermaterieel	64.971,95	186.215,09	2.154,34	184.060,75
6142999	Overige informaticakosten en kabeltv	79.399,76	72.699,17	662,28	72.036,89
6143001	Representatie-, receptiekosten & kosten onthaal	170.656,26	57.524,78	1.987,38	55.537,40
6143003	Relatlegeschenken	8.897,47	8.054,74	1.316,48	6.738,26
6143004	Restaurantkosten	14.689,40	2.929,78		2.929,78
6143005	Reis- & verblijfkosten	3.843,06	1.440,05	498,30	941,75
6143006	Reis- & verblijfkosten personeel	4.359,46	4.850,85	83,00	4.767,85
6143007	Publiciteit, advertenties & info	241.906,07	196.878,77	8.330,74	188.548,03
6143008	Dranken personeel	25.533,71	16.126,29	211,00	15.915,29
6143009	Reis- en verblijfkosten derden (artiesten, genodigden, etc..)	982,22			
6150001	Klein materieel	888.090,78	1.151.301,11	326.041,91	825.259,20
6150002	Aankoop boeken, CD, DVD ed	9.805,83	6.009,49		6.009,49
6150003	Kosten van bewaking & veiligheid	5.936,26	5.937,97		5.937,97
6150004	Controle & keuring materieel	12.046,04	10.866,58		10.866,58
6150005	Vervoer	28.055,81	650,06		650,06
6150006	Lidmaatschappen	61.978,51	26.629,00	68,05	26.560,95
6150007	Kosten werving & selectie (excl. erelonen juryleden)	125.368,72	51.686,05	2.148,89	49.537,16
6150008	Kosten aflevering eID & rijbewijzen	50.806,54	26.648,85	465,48	26.183,37
6150010	Opleidingskosten	66.682,55	32.411,74	483,80	31.927,94
6150011	Werkkledij	99.474,83	74.762,54	1.437,13	73.325,41
6150012	Onkosten bosklassen	5.244,74			
6150013	Drukwerk voor exploitatie	129.956,60	126.166,24	3.562,89	122.603,35
6150015	Beheersvergoeding (dienstenvergoeding aan derden)	128.228,35	64.129,51	1.366,54	62.762,97
6150200	Huur materieel ed	596.094,46	429.322,67	38.136,18	391.186,49
6150300	Onderhoud & herstel materieel	182.673,38	192.100,33	11.872,87	180.227,46
6150900	Verwerking afval	946.191,33	872.257,74	33.081,69	839.176,05
6155200	Huisvuil- en containerkosten	7.790,96	6.836,37		6.836,37
6159100	Minder mobilencentrale - kosten	6.171,65	4.150,88		4.150,88
6159900	Animatie, bezigheidstherapie en uitstappen	47.678,13	21.563,48	181,74	21.381,74
6159999	Overige exploitatiekosten	59.300,19	38.773,82	408,06	38.365,76
6160003	Controle & keuring voertuigen	2.006,70	2.636,55		2.636,55
6160004	Brandstof	223.511,59	183.900,41	43.255,42	140.644,99
6160200	Huur voertuigen	88.136,65	83.306,26	195,40	83.110,86
6160300	Onderhoud & herstel voertuigen	183.118,92	186.381,63	146,68	186.234,95
6170002	Vergoedingen aan andere overheden voor tewerkgest.personeel	57.477,56	22.763,03		22.763,03
6190000	Interne facturering	5.796,00	90.557,99	90.557,99	
6191000	Interne facturatie OCMW	75.505,79	90.557,99		90.557,99

-- AR --	AR-OMSCHRIJVING	31/12/2019	DEBET	CREDIT	31/12/2020
6192000	Interne facturering - prestaties aan keuken	748.177,97	791.276,60		791.276,60
6200000	Bezoldigingen mandatarissen	42.554,23			
6200001	Andere vergoedingen mandatarissen	14.079,12	13.439,16		13.439,16
6200100	Bezoldiging politiek personeel	263.038,78	285.717,57		285.717,57
6200110	Presentiegeld politiek personeel	38.610,92	32.184,68	613,32	31.571,36
6201000	Bezoldiging vastbenoemd personeel	3.740.014,85	3.542.848,07	101.458,62	3.441.389,45
6201100	Vakantiegeld vastbenoemd personeel	173.110,23	264.987,12	4.752,90	260.234,22
6201200	Eindejaarstoelage vastbenoemd personeel	112.200,77	177.065,94	767,17	176.298,77
6202000	Bezoldiging contractueel personeel	4.662.083,69	7.152.705,54	123.703,01	7.029.002,53
6202100	Vakantiegeld contractueel personeel	329.246,40	618.951,85	17.712,82	601.239,03
6202200	Eindejaarstoelage contractueel personeel	326.894,98	545.626,98	1.490,19	544.136,79
6202500	Bezoldiging seizoenarbeiders	660.824,04	449.723,83	5.682,38	444.041,45
6202600	Bezoldiging jobstudenten	647.648,28	661.528,61	2.410,46	659.118,15
6203000	Bezoldigingen contractueel personeel	2.520.306,32			
6204000	Bezoldigingen tewerkstellingsprojecten	127.176,27	331.067,15	200.547,07	130.520,08
6204100	Vakantiegeld tewerkstellingsprojecten		8.120,05		8.120,05
6204200	Eindejaarstoelage tewerkstellingsprojecten		8.501,16		8.501,16
6208000	Bezoldiging onderwijzend personeel t.i.v. andere overheden	380.524,81	621.663,00	309.938,00	311.725,00
6210100	Werkgeversbijdrage mandatarissen	10.538,82	23.812,82	13.924,28	9.888,54
6211000	Werkgeversbijdrage vastbenoemd personeel	1.596.537,92	1.572.990,65	41.576,15	1.531.414,50
6211100	Responsabiliseringsbijdrage	197.737,46	8.832,27	8.832,27	
6212000	Werkgeversbijdrage contractueel personeel	1.524.976,16	2.343.859,02	35.633,63	2.308.225,39
6212500	Werkgeversbijdrage seizoenarbeiders	181.609,56	137.385,39	1.969,19	135.416,20
6212600	Werkgeversbijdrage jobstudenten	33.563,70	31.822,15	125,59	31.696,56
6213000	Werkgeversbijdragen wettelijke verzekeringen - contractuelen	721.646,07			
6214000	Werkgeversbijdragen wettelijke verzekeringen - tewerkstellingsprojecten	34.803,64	98.570,61	53.862,71	44.707,90
6219000	Werkgeversbijdrage wettelijke verzekeringen - Sociale Maribel	-446.843,21	105.700,16	105.700,16	
6219010	Werkgeversbijdragen wettelijke verzekeringen - sociale maribel - Werkgebi...	-30.906,48			
6219100	Responsabiliseringsbijdrage			50.195,56	-50.195,56
6221100	Werkgeversbijdragen voor bovenwettelijke verzekeringen - hos pitali...	21.078,50			
6224000	Werkgeversbijdragen voor bovenwettelijke verzekeringen - 2de pijle...	100.589,09	114.107,04	1.837,93	112.269,11
6230001	Kosten voor verplaatsingen van & naar het werk	6.625,63	7.383,15	161,35	7.221,80
6231001	Bijdragen aan de gemeenschappelijke sociale dienst	6.674,38	6.987,40	325,87	6.661,53
6231002	Ecocheques		69.387,00		69.387,00
6231003	Vakbondspremies	18.526,90	18.154,50		18.154,50
6231004	Maaltijdcheques	365.748,00	492.964,58	100.309,03	392.655,55
6231005	Verzekering arbeidsongevallen	385.383,61	172.064,06	945,17	171.118,89
6231006	Fietsvergoeding	2.305,39	1.493,96	35,88	1.458,08
6231007	Vergoeding abonnement openbaar vervoer	5.116,90	2.902,00	615,10	2.286,90
6231010	Internet & materiaalkosten eigen aan werknemer		3.797,13	20,00	3.777,13
6240000	Pensioenen politiek personeel	105.962,18	102.232,54	292,19	101.940,35
6301000	Afschrijvingen op IMVA	229.710,48	161.805,57	1.741,99	160.063,58
6302000	Afschrijvingen op MVA	4.173.288,37	4.662.649,28	194.393,66	4.468.255,62
6340000	Waardevermindering op vorderingen op korte termijn - toevoeging		59.461,99	1.306,00	58.155,99
6350000	Voorziening voor pensioenen & soortgelijke verplichtingen - toevoeging	2.161.262,28	820.740,83		820.740,83
6351000	Voorziening voor pensioenen & soortgelijke verplichtingen - bestedi...	-73.562,00	700,00	285.182,00	-284.482,00
6360000	Voorziening voor vakantiegeld - toevoeging	31.534,18	174.194,86	84.900,00	89.294,86
6400000	Onroerende voorheffing	112.001,57	41.794,28	1.011,51	40.782,77
6400001	Roerende voorheffing	51.452,05	15.008,82	3.166,76	11.842,06
6400009	Verkeersbelasting voertuigen	1.877,27	1.897,00		1.897,00
6400010	Belasting en taksen op onroerende goederen	572,84			
6400012	Kilometerheffing	4.229,20	4.044,70	77,94	3.966,76
6409999	Overige belastingen	11.853,84	5.488,64	70,14	5.418,50
6420000	Minderwaarde op realisatie van operationele vorderingen	16.982,56	25.644,71		25.644,71
6430000	Vergoeding schadegevallen	11.036,73			
6440300	Terugbetaling ten onrechte ontvangen subsidies	207.886,59			
6479999	Overige diverse operationele kosten	2.196,70	10.062,48		10.062,48
6480000	Leefloon - betaling	818.187,37	919.330,76	3.681,21	915.649,55
6480002	Leefloon niet belg - niet ingeschreven		4.406,47		4.406,47
6480004	Leefloon - integratiecontract		2.324,72		2.324,72
6480010	Installatiepremies	7.778,92	5.117,15		5.117,15
6480100	Steun in specien	29.536,42	67.219,23	27.550,00	39.669,23
6480111	Voorschot pensioen		700,00		700,00
6480113	Voorschot zi-vergoeding	2.881,44	6.460,07		6.460,07

-- AR --	AR-OMSCHRIJVING	31/12/2019	DEBET	CREDIT	31/12/2020
6480115	Voorschot werkloosheidsuitkering	7.949,98	6.572,79		6.572,79
6480116	Voorschot uitkering gehandicapten	910,52	4.372,55		4.372,55
6480140	Steun - sociaal-pedagogische toelage	13.461,50	9.123,75		9.123,75
6480150	Steun - betaling energiekosten lastens toelage	2.217,46	3.482,65		3.482,65
6480155	Steun - betaling energiekosten - andere	783,19	6.756,32		6.756,32
6480156	Steun - budgetmeter gas		352,58		352,58
6480160	Covid steun		27.550,00		27.550,00
6480204	Hospitalisatiekosten	160,53			
6480210	Verblijfskosten in eigen rusthuis	10.993,54	7.944,76		7.944,76
6480211	Verblijfskosten in andere rusthuizen	13.719,28	30.862,02		30.862,02
6480213	Verblijfskosten onthaalhuizen	420,00	570,00		570,00
6480218	Gezins- en bejaardenhulp	20.357,34	19.053,74	461,53	18.592,21
6480222	Huurtussenkomsten - algemeen	42.548,04	40.646,27		40.646,27
6480223	Medische verzorging	742,79	3.404,85		3.404,85
6480225	Farmaceutische kosten	4.769,43	5.173,75		5.173,75
6480226	Begrafeniskosten	3.198,90	700,00		700,00
6480228	Huurtussenkomst - Canadalaan 10	81.776,60	76.506,08		76.506,08
6480229	Tussenkomst verblijf d'Arke	30.135,95	38.757,19		38.757,19
6480241	Lokaal opvanginitiatief - uitgaven	32.923,02	26.657,04		26.657,04
6480245	Asielzoekers	41.946,78	34.596,12	40,00	34.556,12
6491000	Toegestane werkingsubsidies aan gezinnen	62.025,25	71.179,28	4.052,43	67.126,85
6491010	Rechtstreekse premies aan ondernemingen		79.924,70		79.924,70
6492000	Toegestane werkingsubsidies aan bedrijven	4.725,00	8.075,00		8.075,00
6492010	Rechtstreekse premies aan gezinnen	170.170,10	152.530,29	1.115,26	151.415,03
6493000	Toegestane werkingsubsidies aan verenigingen	195.213,84	291.078,62	22.125,88	268.952,74
6493010	Rechtstreekse premies aan verenigingen	500,00			
6494000	Toegestane werkingsubsidies aan andere overheidsinstellingen	6.037.005,78	4.655.317,24	135.198,77	4.520.118,47
6494001	Tussenkomst lening rusthuis O.C.M.W.	541.365,30			
6495000	Tussenkomst in de bezoldiging		71.185,71		71.185,71
6495001	Prijssubsidie AGB		599.546,40		599.546,40
6498000	Coronatoelage AGB	2.062.301,78	1.451.402,17		1.451.402,17
6499000	Samenwerkingsovereenkomsten	9.468,49	39.235,00		39.235,00
6500000	Financiële kosten van leningen ten laste van het bestuur	998.901,93	1.024.598,32	8.534,84	1.016.063,48
6500020	Financiële kosten van leningen ten laste van derden	119.953,34			
6500100	Financiële kosten leasingschulden	2.523,75	2.453,41		2.453,41
6570001	Debetintresten bankrekeningen		22,09		22,09
6570002	Verwijlntresten	2.035,02	227,27		227,27
6570003	Bankkosten	938,90	1.682,44		1.682,44
6570004	Boeten & dwangsommen		1.403,75		1.403,75
6599990	Negatieve betalingsverschillen	51,82	9,80		9,80
6599999	Overige diverse financiële kosten	59,70	259,68		259,68
6640120	Toegestane investeringsubsidies aan hogere overheden	35.566,08	3.816,61		3.816,61
6640130	Toegestane investeringsubsidies aan andere overheden	90.266,00	812.552,42		812.552,42
6930000	Over te dragen overschot van het boekjaar	15.393.605,88	31.787.412,45	29.147.243,88	2.640.168,57
6941000	Tussenkomst in de financiering van het OCMW		500.000,00		500.000,00
7000000	Prestaties betaald door gebruiker	-2.271.247,59	25.428,71	2.074.193,70	-2.048.764,99
7000001	Verkoop van neerhofdieren e.d.	-586,70		352,54	-352,54
7000002	Verkoop van vis	-1.875.274,94	504.607,44	2.132.449,12	-1.627.841,68
7000008	Verkoop toerisme	-18.960,98	13.954,00	18.958,50	-5.004,50
7000009	Verkoop huisvuilzakken	-96.070,04	12.114,51	143.070,15	-130.955,64
7000012	Verkoop visafval			3.568,00	-3.568,00
7000099	Opbrengsten uit andere verkopen	-17.460,50	12,00	1.719,50	-1.707,50
7001000	Prestaties - aandeel onderhoudsplichtigen	-468,00			
7002000	Prestaties - aandeel andere ocmw	-0,67			
7004000	Prestaties - aandeel ocmw nieuwoport	-122.906,09		115.263,27	-115.263,27
7005000	Huurderskosten	-36.648,17	13.339,61	42.331,91	-28.992,30
7010001	Ticketverkoop, inschrijvingsgelden e.d.	-80.024,64	3.350,00	10.175,50	-6.825,50
7020000	Opbrengsten uit prestaties	-2.665.830,22	174.684,91	717.135,71	-542.450,80
7020001	Afgifte eID & kids-ID			17,00	-17,00
7020003	Verstrekken bevolkingsgegevens	-51.926,00		20.470,00	-20.470,00
7020005	Naamplaatjes kerkhoven	-600,00			
7020007	Prestaties dienst 100	-530,38			
7020012	Rijbewijzen		18.600,00	25.000,00	-6.400,00
7020013	Kosten openbare onderzoeken e.d.	-13.838,88	356,88	69.134,60	-68.777,72

-- AR --	AR-OMSCHRIJVING	31/12/2019	DEBET	CREDIT	31/12/2020
7020015	Retributie parkeren	-31.985,28	1.080,00	12.228,49	-11.148,49
7020016	Gemeentelijke administratieve sancties GAS 1-3	-23.522,00	866,00	6.585,00	-5.719,00
7020017	Opbrengsten reclame	-11.500,00		10.650,00	-10.650,00
7020019	Huwelijk/aktes/boekjes...			690,00	-690,00
7020020	Gemeentelijke administratieve sancties GAS 4	-52.492,00	4.499,60	37.443,60	-32.944,00
7020999	Opbrengsten uit andere prestaties	-32.432,93		1.624,10	-1.624,10
7021000	Riziv bijdragen		141.702,51	3.063.658,02	-2.921.955,51
7023000	Riziv - bijdrage bovennormpersoneel - 3e luik	-84.418,53		7.654,31	-7.654,31
7031100	Broodmaaltijden verstrekt aan personeel	-2.265,00		1.790,00	-1.790,00
7032000	Diverse diensten	-45.785,29	433,41	29.864,05	-29.430,64
7033000	Cafetaria	-44.472,25		10.249,30	-10.249,30
7034000	Medicamenten - recuperatie	-62.189,23	543,03	60.920,22	-60.377,19
7035000	Opbrengsten uit ontspanningsactiviteiten	-7.995,29		155,00	-155,00
7036000	Wasserijkosten - recuperatie	-37.336,10	432,26	25.964,50	-25.532,24
7039000	Opbrengst diensten eigen aan BV	-12.764,11		13.955,26	-13.955,26
7039010	Minder mobilencentrale - opbrengsten	-2.032,50		3.462,65	-3.462,65
7040005	Tussenkomen van ouders in naschoolse opvang	-1.264,00		1.334,00	-1.334,00
7040008	Tussenkomen van ouders in onderwijscheques	-5.054,00	30,00	6.074,50	-6.044,50
7040999	Andere terugvorderingen en tussenkomen	-42.319,29		53.998,61	-53.998,61
7050001	Opbrengsten uit verhuur zalen en lokalen	-2.450,00	570,00	587,50	-17,50
7050004	Erfpachtvergoeding	-10.323,26	1,00	1,00	
7050999	Andere huuropbrengsten	-115.619,64	18.294,47	153.361,83	-135.067,36
7060001	Opbrengsten uit concessies	-557.372,88	120.012,67	494.367,00	-374.354,33
7060999	Andere opbrengsten uit concessie en verleende rechten			153.320,91	-153.320,91
7061000	Landpacht	-76.552,31		76.552,31	-76.552,31
7062000	Verhuring Canadalaan 10	-69.578,56	39,96	65.385,88	-65.345,92
7062010	Verhuring woningen - sociaal	-9.800,52		15.468,36	-15.468,36
7062020	Verhuring woningen bejaarden	-44.190,44	0,03	38.535,00	-38.534,97
7062030	Verhuring garages	-4.997,76	240,00	5.880,00	-5.640,00
7063000	Jachtpacht + rv	-7.641,88			
7064000	Andere verhuringen	-3.637,08		2.395,00	-2.395,00
7065000	Alarmtoestellen	-624,60	780,75	746,05	34,70
7070000	Doorfacturatie - nutsvoorzieningen	-500,65			
7090000	Interne facturering	-753.973,97	90.557,99	90.557,99	
7091000	Interne facturatie OCMW	-75.505,79		881.834,59	-881.834,59
7300000	Opcentiemen op de onroerende voorheffing	-11.063.940,54	2.261,21	11.477.142,39	-11.474.881,18
7301000	Aanvullende belasting op de personenbelasting	-2.231.760,80		2.337.711,18	-2.337.711,18
7302000	Motorrijtuigen	-195.710,47		188.946,29	-188.946,29
7305000	Gewestbelasting op leegstand en verwaarlozing van bedrijfsruimten	-2.046,20		2.220,00	-2.220,00
7311000	Aansluiting waterleiding	-5.464,06	858,62		858,62
7316000	Aanvragen omgevingsvergunningen	-101.400,00	150,00	16.250,00	-16.100,00
7317000	Aanvragen/meldingen hinderlijke inrichtingen	-3.188,60			
7332200	Diftar/ophaalronde		1.984,40	19.167,31	-17.182,91
7332500	Toegang containerpark		806,34	105.668,12	-104.861,78
7340000	Algemene milieubelasting op bedrijven	-344.639,16	12.289,09	180.658,48	-168.369,39
7342000	Kamers	-56.375,79			
7342100	Kampeerterreinen / kampeerverblijfparken	-210.725,00			
7342200	Reclameborden	-13.941,20	972,40		972,40
7342400	Verspreiding kosteloos reclamedrukwerk	-180.169,73	7.090,85	102.546,93	-95.456,08
7360000	Plaatsrecht markten	-140.703,62	31.778,03	121.198,73	-89.420,70
7360100	Plaatsrecht kermissen	-3.725,00		1.825,00	-1.825,00
7360200	Kaairechten	-137.305,88	10.660,00	187.757,87	-177.097,87
7360400	Strandexploitaties	-33.964,79	240,00	34.980,00	-34.740,00
7360500	Benzine-, olie- & persdrukpompen	-5.605,00		5.035,00	-5.035,00
7360800	Terrassen, windschermen, kramen, tafels en stoelen, enz.	-728.646,22	1.542,19	709,75	832,44
7361000	Andere inname openbaar domein	-120.404,48	16.627,12	50.105,93	-33.478,81
7370000	Bouwen	-1.303.110,72	48.292,56	75.182,72	-26.890,16
7372002	Activeringsheffing	4.087,99	38.562,00	124.240,51	-85.678,51
7373000	Ontbreken van parkeerplaatsen	-517.232,81	352.919,57		352.919,57
7374000	Leegstaande woningen & gebouwen	-6.000,00	15.000,00	49.500,00	-34.500,00
7377000	Tweede verblijven	-9.245.608,46	162.834,76	8.997.521,79	-8.834.687,03
7400000	Gemeentefonds	-3.598.848,00	304.134,68	3.974.772,68	-3.670.638,00
7400100	Eliacompensatieheffing			231.884,68	-231.884,68
7400110	Sectorale subsidies			224.856,72	-224.856,72

-- AR --	AR-OMSCHRIJVING	31/12/2019	DEBET	CREDIT	31/12/2020
7401000	Gemeentelijke bijdrage	-2.291.365,30			
7402000	Compensaties onroerende voorheffing	-660.577,06		2.157,42	-2.157,42
7402500	Gesco's - Regularisatiepremie			657.792,44	-657.792,44
7403000	Aanvullende dotatie GF	-456.741,40	491.220,42	673.665,42	-182.445,00
7403100	Aanvullende dotatie COVID-19		372.461,81	542.125,91	-169.664,10
7404000	Tussenkost responsabiliseringsbijdrage			122.809,50	-122.809,50
7404001	Subsidie Vlaamse overheid open ruimte			75.290,00	-75.290,00
7404997	Energiezuinige woningen			13.350,03	-13.350,03
7404998	Overige werkingssubsidie/GESCO	-1.509.563,39		1.509.563,40	-1.509.563,40
7404999	VOP afrekeningen	-28.554,61	35.725,08	35.725,08	
7405020	Toelage sectoraal fonds (maribel)		109.120,44	578.967,11	-469.846,67
7405030	Toelage project 600	-243.307,93		354.694,41	-354.694,41
7405060	Subsidiering door overheid - eindloopbaan	-215.696,60	7.654,31	274.691,18	-267.036,87
7405070	Subsidiering door overheid - divers	-81.662,63	202.588,01	599.612,76	-397.024,75
7405999	Specifieke subsidies onderwijs	-309.867,00	309.867,00	619.734,00	-309.867,00
7406000	Hulpfonds gas en electriciteit	-4.510,68	6.132,27	11.206,38	-5.074,11
7406999	Overige specifieke subsidies onderwijs	-113.089,71		173.205,00	-173.205,00
7408000	Subsidie van de staat in leefloon	-660.824,45	48.177,71	762.561,35	-714.383,64
7408001	Subsidie van de staat in leefloon art. 60	-71.343,68	2.591,82	92.217,74	-89.625,92
7408100	Subsidie van de staat cult. part. en ontplooiing	-9.636,00	2.094,39	9.929,00	-7.834,61
7408110	Toelage Tijdelijke Werkervaring	-42.070,00		42.355,00	-42.355,00
7408120	Subsidie van de staat in personeelskosten	-94.426,02	49.175,62	145.234,77	-96.059,15
7408150	Subsidie van de staat in energiekosten	-2.225,50		2.400,92	-2.400,92
7408241	Lokaal opvanginitiatief - toelagen overheid	-109.128,88		96.007,33	-96.007,33
7408245	Subsidie van de staat voor asielzoekers	-38.461,73		37.267,27	-37.267,27
7409000	Andere werkingssubsidies		90.761,29	91.261,29	-500,00
7409999	Overige specifieke werkingssubsidies	-274.944,25	76.040,05	496.588,68	-420.548,63
7440000	Inhouding pensioen	-17.539,61		19.141,80	-19.141,80
7441000	Inhouding pensioen voorzitter	-2.813,16			
7450000	Recuperatie kosten	-85.367,93	202.679,04	474.883,50	-272.204,46
7450001	Schadevergoedingen	-28.875,27			
7450002	Verwijlntresten	-7.520,53		1.438,85	-1.438,85
7450003	Recuperatie verzekeringen	-141.016,93	966,95	73.093,55	-72.126,60
7457000	Schadevergoedingen	-4.022,82	992,20	3.721,25	-2.729,05
7470000	Bijdragen personeel maaltijdcheques	-66.371,19	12.323,54	74.493,87	-62.170,33
7470001	Recuperatie VAA WN	-23.813,56		23.605,07	-23.605,07
7479999	Overige diverse operationele opbrengsten	-116.820,85			
7480000	Leefloon - terugvordering	-47.026,91	48.993,18	136.125,73	-87.132,55
7480100	Steun in specien - terugvordering	-17.071,02	38,37	11.980,74	-11.942,37
7480111	Voorschot pensioen - terugvordering			700,00	-700,00
7480113	Voorschot zi-vergoeding - terugvordering	-2.881,44		6.460,07	-6.460,07
7480115	Voorschot werkloosheidsuitkering - terugvordering	-7.949,98	300,00	7.512,06	-7.212,06
7480116	Voorschot uitkering gehandicapten - terugvordering	-910,52		3.514,55	-3.514,55
7480140	Steun - sociaal-pedagogische toelage - terugvordering	-1.004,97		277,61	-277,61
7480150	Steun - betaling energiekosten - andere - terugvordering			392,02	-392,02
7480210	Verbljfskosten in eigen rusthuis - terugvordering	-1.928,45		1.133,04	-1.133,04
7480222	Huurtussenkosten - algemeen - terugvordering	-22.144,49		11.423,07	-11.423,07
7480223	Medische verzorging - terugvordering	-23,37		1.769,65	-1.769,65
7480225	Farmaceutische kosten - terugvordering	-3,78			
7480245	Asielzoekers - terugvordering	-46,30		18,50	-18,50
7500000	Opbrengsten uit financiële vaste activa	-276,94		250,71	-250,71
7500100	Dividenden deelnemingen intercommunale verenigingen	-988.851,90		1.010.189,00	-1.010.189,00
7500200	Dividenden deelnemingen andere openbare instellingen	-9.183,96		30.000,00	-30.000,00
7510000	Creditintresten op rekening courant	-1.466,53	11,11	33.043,49	-33.032,38
7510001	Opbrengsten belegging vastrentende effecten	-146.784,76			
7530000	In resultaat genomen kapitaalsubsidies en schenkingen	-1.384.138,27	65.538,85	787.844,73	-722.305,88
7531000	Intrestsubsidies (lengen ten laste van derden)	-3.096,55		2.944,73	-2.944,73
7560000	Betalingskorting	-103,80			
7580000	Terugvordering van financiële kosten	-119.953,34		113.260,30	-113.260,30
7599990	Positieve betalingsverschillen	-89,83	0,11	27,35	-27,24
7630000	Meerwaarde realisatie financiële, materiële & imMVA	-14.022.319,36	155.396,71	1.656.540,63	-1.501.143,92
7930000	Over te dragen tekort van het boekjaar	-908.879,91	1.636.168,16	3.112.018,27	-1.475.850,11
7941000	Tussenkost in de financiering van het OCMW			500.000,00	-500.000,00
0120000	Debiteuren wegens persoonlijke zekerheden	5.347.757,12	5.347.757,12	505.400,40	4.842.356,72

-- AR --	AR-OMSCHRIJVING	31/12/2019	DEBET	CREDIT	31/12/2020
0130200	Crediteuren wegens borgstelling voor financiële schulden aan gegaan...	-5.332.011,65	503.670,80	5.332.011,65	-4.828.340,85
0139000	Crediteuren wegens borgstelling voor financiële schulden aan gegaan...	-15.745,47	1.729,60	15.745,47	-14.015,87
0320000	Ontvangen zekerheden	2.924.152,80	3.041.902,80	27.623,16	3.014.279,64
0321000	Debiteuren wegens borgstelling	68.185,00	71.125,00		71.125,00
0330000	Zekerheidstellers	-2.924.152,80	27.623,16	3.041.902,80	-3.014.279,64
0331000	Crediteuren wegens borgstelling	-68.185,00		71.125,00	-71.125,00
0720000	Goederen en waarden van derden in bewaring, in consignatie o f in b...	1.042.087,39	1.098.602,00		1.098.602,00
0730000	Commitenten en deponenten van goederen en waarden	-1.042.087,39		1.098.602,00	-1.098.602,00
0902000	Bestemde gelden voor investeringsuitgaven	110.121,74	110.121,74	110.121,74	
0910000	Bestemde gelden	-110.121,74	110.121,74	110.121,74	
0920000	Overige diverse gelden		47.014.768,25		47.014.768,25
0930000	Gecumuleerd budgettair resultaat vorig boekjaar			47.014.768,25	-47.014.768,25
		0,00	1.350.925.592,72	1.350.925.592,72	0,00

NIEUWPOORT

VORDERINGEN OP LANGE TERMIJN

2906	Vooruitbetalingen op ruiltransacties	0,00	0,00	0,00	0,00	0,00	0,00	0,00	0,00	0,00	0,00

INVESTERINGSSUBSIDIES EN ANDERE NIET-RUILTRANSACTIES

		Initiële subsidiebelofte	Reeds getind per 31/12/2020	Resterend saldo per 31/12/2020	Voorziene tranche 2020 *	Werkelijke tranche 2020 *	Verschil werkelijk - voorzien	Tranche verwacht in 2021
2912	Vorderingen wegens investeringssubsidies in kapitaal	610.000,00	550.000,00	60.000,00	32.500,00	92.500,00	60.000,00	30.000,00
	Subsidie 'Ijzer' voertuig rattenbestrijding	10.000,00	10.000,00	0,00	2.500,00	2.500,00	0,00	
	Subsidie provincie kunstwerk	600.000,00	540.000,00	60.000,00	30.000,00	90.000,00	60.000,00	30.000,00

2913	Vorderingen wegens prefinanciering investeringssubsidies	9.263.741,38	4.621.507,19	4.642.234,19	463.332,40	463.332,39	-0,01	463.290,04
	Nieuw WZC (VIPA)	9.237.168,80	4.618.584,40	4.618.584,40	461.858,44	461.858,44	0,00	461.858,44
	VMSW	26.572,58	2.922,79	23.649,79	1.473,96	1.473,95	-0,01	1.431,60

2915	Andere niet-operationele vorderingen uit niet-ruiltransacties	0,00	0,00	0,00	0,00	0,00	0,00	0,00

NIEUWPOORT

SCHULDEN OP LANGE TERMIJN

Leningen ten laste van overheden en derden																				
	BNP PARIBAS FORTIS	10	3.528.752,78	3.528.752,78	2.284.175,45	146.541,24	146.541,24	146.541,24	146.541,24	0,00	0,00	153.554,60	153.554,60							

* = inclusief afschrijvingen op volledig afgeleste leningen

1734	Schulden aan kredietinstellingen wegens borgstelling	BEC	0,00	0,00	0,00	0,00	0,00	0,00	0,00	0,00	0,00	0,00	0,00	0,00	0,00	0,00	0,00	0,00	0,00	0,00

* = inclusief afschrijvingen op volledig afgeleste leningen

174	Overige leningen	BEC	202.162,99	202.162,99	190.875,97	5.651,47	5.651,47	5.651,47	5.651,47	0,00	0,00	5.668,66	5.668,66							
	VMSW 100000048110	11	19.204,74	19.204,74	18.132,51	536,87	536,87	536,87	536,87	0,00	0,00	538,50	538,50							
	VMSW 100000048111	11	4.924,19	4.924,19	4.649,26	137,66	137,66	137,66	137,66	0,00	0,00	138,07	138,07							
	VMSW 100000048112	11	177.762,92	177.762,92	167.838,20	4.969,36	4.969,36	4.969,36	4.969,36	0,00	0,00	4.984,49	4.984,49							
	VMSW 100000054905	11	271,14	271,14	256,00	7,58	7,58	7,58	7,58	0,00	0,00	7,60	7,60							

* = inclusief afschrijvingen op volledig afgeleste leningen

AANSLUITING WERKKAPITAAL MET BUDGETTAIR RESULTAAT

		31/12/2019	31/12/2020
Geldbeleggingen en liquide middelen		46.758.214,22	46.561.150,76
51	Aandelen en niet-vastrentende effecten	0,00	0,00
52	Vastrentende effecten	0,00	0,00
53	Termijndeposito's	19.786.616,41	18.620.206,12
54	Te incasseren vervallen waarden	0,00	0,00
55	Kredietinstellingen	26.938.156,00	27.910.719,64
57	Kassen	33.441,81	30.225,00
58	Interne overboekingen	0,00	0,00
Vorderingen op ten hoogste een jaar		5.548.643,31	4.943.663,84
40	Vorderingen uit ruiltransacties	2.013.125,40	2.022.819,73
41	Vorderingen uit niet-ruiltransacties	3.535.517,91	2.862.688,12
409	<i>Vorderingen uit ruiltransacties - waardeverminderingen (-)</i>	0,00	21.804,44
419	<i>Vorderingen uit niet-ruiltransacties - waardeverminderingen (-)</i>	0,00	36.351,55
Schulden op ten hoogste een jaar		5.292.089,28	5.071.709,08
43	Financiële schulden	0,00	0,00
44	Diverse schulden uit ruiltransacties	3.650.959,02	3.364.894,94
45	Schulden met betrekking tot bezoldigingen en sociale lasten	928.163,16	1.021.312,96
47	Schulden met betrekking tot belastingen	258.477,48	216.929,15
48	Diverse schulden uit niet-ruiltransacties	454.489,62	468.572,03
499	Wachtrekeningen	0,00	0,00
		31/12/2019	31/12/2020
Geldbeleggingen en liquide middelen		46.758.214,22	46.561.150,76
Vorderingen op ten hoogste een jaar		5.548.643,31	4.943.663,84
Schulden op ten hoogste een jaar		5.292.089,28	5.071.709,08
Gecumuleerde budgettair resultaat volgens P&S		47.014.768,25	46.433.105,52
Gecumuleerde budgettair resultaat volgens J2 (rubriek VII.)		47.014.768,25	46.433.105,52
Interne facturering tussen gemeente en OCMW		0,00	0,00
Tussenkomst in de financiële verplichtingen van het OCMW		0,00	0,00
Te verantwoorden verschil		0,00	0,00

FINANCIËLE RISICO'S

Dit overzicht bevat een omschrijving van de financiële risico's die het bestuur loopt en van de middelen en mogelijkheden waarover het beschikt om zicht tegen die risico's in te dekken. Een volledig transparant overzicht is noodzakelijk om een correcte inschatting te kunnen maken van de werkelijke toestand van de financiën van het bestuur.

Het overzicht hieronder van de financiële risico's.

1. Risico's inzake thesauriebeheer.

De Stad beschikt over een aanzienlijk financieel overschot. Doordat er geen beroep gedaan wordt op kredieten voor nieuwe investeringen worden de huidige investeringen gefinancierd met eigen middelen. Evenwel, gezien het ambitieuze beleidsplan dat bij opmaak van het meerjarenplan werd voorgesteld, zullen heel wat eigen financiële middelen naar het einde van de legislatuur toe opgebruikt zijn. Het is van groot belang dat de opgebouwde reserve op regelmatige tijdstippen gemonitord wordt.

De Stad heeft beleggingen lopen bij Belfius, dit voor een totaal bedrag van 18.620.206,12 euro. Dit zijn allemaal beleggingsverzekeringen met verschillende vervaldata waarbij steeds met kapitaalsgarantie werd gewerkt.

2. Risico's inzake schuldbeheer.

Er werden de laatste jaren geen nieuwe leningen aangegaan. Ook naar de toekomst toe worden er geen nieuwe op te nemen leningen voorzien.

3. Risico's binnen de exploitatieontvangst- en uitgaven.

Opcentiemen op de onroerende voorheffing

De ramingen zijn gebaseerd op de inschatting van de Vlaamse Belastingdienst (Vlabel) Deze ramingen zijn niet bindend, tevens bieden ze onvoldoende zicht op toekomstige evoluties van het belastbaar KI. Maandelijks doorstortingen worden vergeleken met de stortingen van vorige jaren.

De aanvullende gemeentebelasting op de personenbelasting.

Voor de inwoners van Nieuwpoort bedraagt deze 5%.

De FOD Financiën verwacht een grote impact door de Covid-19 pandemie in het begrotingsjaar 2022. De (aanvullende) personenbelasting op de inkomsten van 2020 worden immers pas in de loop van 2021 en 2022 definitief verrekend. De FOD Financiën verwacht dat tegen 2023 naar een normale toestand kan worden teruggekeerd.

Echter zijn de ontvangsten voor de periode 2020 eveneens afhankelijk van andere elementen waarvan de invloed op heden nog niet precies ingeschat kan worden, we denken hierbij aan de impact door onverwachte en bijkomende invorderingsmoeilijkheden ingevolge faillissementen, nalatenschappen, echtscheidingen, bezwaren, het verlenen van extra betalingsfaciliteiten onder meer ingevolge Covid-19.

Inkohiering belastingen

Het tijdstip van inkohieren kan een invloed hebben op het resultaat van de exploitatie-ontvangsten. De Stad kan tot 30 juni van het volgend boekjaar eigen belastingen inkohieren. Zo werden o.a. de belasting voor 2020 op kamers en kampeerterreinen niet in 2020 maar in 2021 ingekohierd. (238.000 euro) Daarnaast werd in de gemeenteraad dd. 25/06/2020 beslist om naar aanleiding van de Covid-19 pandemie, geen belasting te heffen op de inname van het openbaar domein door terrassen. (400.000 euro).

Debiteurenbeheer

Het is belangrijk om in te zetten op een goed gestructureerd debiteurenbeheer, dit om ervoor te zorgen dat de facturen ook effectief geïnd worden. Voor de invordering van de schulden werden diverse beheersmaatregelen vastgelegd. Zo werden er afspraken gemaakt m.b.t. het versturen van de maningen, aangetekende zendingen, afbetalingsplannen... deze afspraken zijn dezelfde voor de gehele organisatie.

4. Risico's inzake de verplichtingen tegenover verbonden partijen

De Stad heeft borgstellingen toegestaan bij verschillende kredietinstellingen voor de openstaande leningen op AGB Vrije Tijd. Deze borgstellingen houden een risico in. Indien het AGB Vrije Tijd nalaat zijn schulden bij deze kredietinstellingen af te lossen, wordt de Stad schuldenaar. Het totale bedrag van de toegestane waarborg voor het AGB Vrije Tijd per 31/12/2020 bedraagt 4.828.340,85 euro.

Om de opvolging van de verplichtingen tegenover verbonden partijen beheersbaar te houden worden deze steeds geregistreerd in de klasse 0.

Er is discussie onder de verschillende gemeentebesturen die in de brandweerzone Westhoek zitten omtrent de verdeelsleutel voor de budgetten. Verwacht wordt dat de dotatie voor de Stad Nieuwpoort quasi gelijk blijft of lager zal liggen voor 2021 en 2022.

5. Andere risico's

Voor hangende juridische geschillen inzake belastingen wordt er regelmatig een stand van zaken opgevraagd.

De inschatting van de verkoopprijs bij geplande verkopen op onroerende goederen kan sterk afwijken, dit zowel positief als negatief. Zo bracht de verkoop van de pastorie in Nieuwpoort-Bad 1.675.000 euro op. Dit terwijl in het meerjarenplan een bedrag van 800.000 euro gebudgetteerd werd.

Impact COVID-19 pandemie

De verdere evolutie omtrent de COVID-19 pandemie kan een negatieve financiële impact hebben op de verschillende domeinen.

O.a. heeft de COVID-19 pandemie een invloed op de individuele hulpverlening door het OCMW. De uitbetaling van leeflonen steeg in 2020 met bijna 13%.

WAARDERINGSREGELS

Waarderingsregels helpen om de financiële rapportering beter te begrijpen. Ze geven een beeld van de belangrijkste waarderingsprincipes toegepast in de boekhouding van de organisatie. Ze gaan ervan uit dat het bestuur zijn activiteiten zal voortzetten, en zijn van het ene boekjaar op het andere identiek tenzij ze niet langer aanleiding geven tot een *waar en getrouw beeld*. In dat geval zal het bestuur de waarderingsregels aanpassen. Elk jaar opnieuw worden de waarderingsregels *consequent* en volledig *onafhankelijk van het resultaat* van het boekjaar toegepast.

ALGEMENE PRINCIPES

INVESTERING OF EXPLOITATIE

Alle vermogensbestanddelen worden uitgedrukt en gewaardeerd aan hun gebruikswaarde. De gebruikswaarde van een activum stemt overeen met de toekomstige economische voordelen of het dienstverleningspotentieel dat het activum voor het bestuur zal opleveren.

Alle vermogensbestanddelen worden afzonderlijk gewaardeerd en voor dat bedrag in de balans opgenomen, na aftrek van de desbetreffende afschrijvingen en waardeverminderingen.

In aansluiting op voorgaande opteert het bestuur ervoor om individuele roerende verrichtingen van minder dan € 5.500 die geen deel uitmaken van een ruimer 'project', niet als investering te beschouwen, maar op te nemen in het exploitatieresultaat.

AANSCHAFFINGSWAARDE

Het bestuur hanteert als algemene regel dat elk actiefbestanddeel gewaardeerd wordt tegen aanschaffingswaarde en neemt voor dat bedrag de bestanddelen op in de balans, onder aftrek van de gecumuleerde afschrijvingen en waardeverminderingen. In sommige gevallen kan het actief ook worden geherwaardeerd. Op deze algemene regel zijn hieronder afwijkingen bepaald.

Met de aanschaffingswaarde wordt bedoeld de aanschaffingsprijs (aankoopprijs + bijkomende kosten), de ruilwaarde, de vervaardigingsprijs (aanschaffingsprijs grondstoffen,...+ rechtstreekse productiekosten), de schenkingswaarde (marktwaarde van de goederen op het moment van de schenking of datum van het openvallen van de nalatenschap + belastingen en kosten) of de inbrengwaarde.

AFSCHRIJVINGEN EN WAARDEVERMINDERINGEN

Afschrijvingen drukken de slijtage uit van het actief met een beperkte gebruiksduur. Het afschrijvingsbedrag wordt per financieel boekjaar bepaald door het verschil tussen de boekhoudkundige waarde en de restwaarde te delen door de resterende gebruiksduur, uitgedrukt in jaren. Ten minste aan het einde van elk financieel boekjaar wordt de restwaarde en de gebruiksduur van de activa opnieuw geëvalueerd. Het bestuur opteert ervoor de initiële afschrijvingsduur voor de diverse categorieën van activa te bepalen zoals opgenomen in bijgevoegde tabel.

Het bestuur boekt waardeverminderingen op de aanschaffingswaarde van actiefbestanddelen om rekening te houden met (al dan niet als definitief aan te merken) ontwaardingen van activa bij de afsluiting van het boekjaar. Waardeverminderingen zijn correcties op de aanschaffingswaarde die niet voortvloeien uit hun *waarschijnlijke* nuttigheids- of gebruiksduur (bv. naar aanleiding van een schadegeval). Dit houdt in dat waardeverminderingen zowel mogelijk zijn voor activa met een beperkte (gebouwen) als een onbeperkte levensduur (gronden). Waardeverminderingen blijven niet behouden als de boekhoudkundige waarde van het activum daardoor op het einde van het boekjaar lager is dan de gebruikswaarde. In dat geval worden de waardeverminderingen teruggenomen.

HERWAARDERINGEN

Sommige activa kunnen worden geherwaardeerd om hun boekwaarde in overeenstemming te brengen met een marktwaarde. Herwaardering is enkel toegestaan voor de financiële vaste activa en overige materiële vaste activa. Bij de herwaardering van een actief, wordt de volledige categorie waartoe dat actief behoort, geherwaardeerd. De overige materiële vaste activa met beperkte gebruiksduur worden op basis van deze geherwaardeerde waarde afgeschreven.

GELDBELEGGINGEN EN LIQUIDE MIDDELEN

Het bestuur waardeert de liquide middelen en de geldbeleggingen, tegen de nominale waarde. De aandelen en vastrentende effecten worden bij verwerving geboekt en gewaardeerd tegen de aanschaffingswaarde.

Het bestuur past op de liquide middelen en geldbeleggingen waardeverminderingen toe als blijkt dat de realisatiewaarde op de datum van de jaarafsluiting lager is dan de aanschaffingswaarde. Er zullen bovendien aanvullende waardeverminderingen geboekt worden om rekening te houden met de evolutie van hun realisatie- of marktwaarde of met de risico's die inherent zijn aan de aard van de producten in kwestie of van de uitgevoerde activiteit.

VORDERINGEN OP KORTE TERMIJN

Vorderingen worden in de balans weergegeven tegen de nominale waarde. In geval er onzekerheid bestaat over de invorderbaarheid van bepaalde vorderingen, worden deze overgeboekt naar dubieuze debiteuren. Op de dubieuze debiteuren worden waardeverminderingen geboekt in functie van de ouderdom van de vordering, zijnde :

Ouder dan 2 jaar - jonger dan 3jaar :	10%
Ouder dan 3 jaar - jonger dan 5 jaar :	40%
Ouder dan 5 jaar	60%

Het bestuur opteert ervoor om ook waardeverminderingen toe te passen als hun realisatiewaarde op de datum van de jaarafsluiting lager is dan hun boekhoudkundige waarde.

FINANCIËEL VASTE ACTIVA

Belangen of aandelen in rechtspersonen worden in de boekhouding opgenomen tegen hun aanschaffingswaarde. De aanschaffingswaarde van belangen of aandelen, ontvangen als vergoeding voor inbrengen die niet bestaan in contanten of die voortkomen uit de omzetting van vorderingen, stemt overeen met de conventionele waarde van de ingebrachte goederen en waarden of van de omgezette vorderingen. Als de conventionele waarde echter lager is dan de marktwaarde van de ingebrachte goederen en waarden of van de omgezette vorderingen, wordt de aanschaffingswaarde geherwaardeerd tot de hogere marktwaarde.

Er worden waardeverminderingen toegepast op de belangen en de aandelen die onder de financiële vaste activa zijn opgenomen in geval van duurzame minderwaarde of ontwaarding, verantwoord door de toestand, de rentabiliteit of de vooruitzichten van de entiteit waarin de belangen of de aandelen worden aangehouden. Het bestuur zal ook op de vorderingen, inclusief de vastrentende effecten, die in de financiële vaste activa zijn opgenomen waardeverminderingen toepassen als er voor het geheel of een gedeelte van de vordering onzekerheid bestaat over de betaling ervan op de vervaldag.

MATERIËLE VASTE ACTIVA

De materiële vaste activa worden onderverdeeld in 3 categorieën. De **gemeenschapsgoederen** zijn de roerende en onroerende activa die worden aangewend binnen het 'maatschappelijk doel' van de organisatie, los van enige bedrijfseconomische activiteit. De **bedrijfsmatige activa** worden aangewend binnen een bedrijfsmatige context, dat betekent waar een bepaald rendement of zekere productiviteit kan worden gekoppeld aan de aangewende activa. De diensten verbonden aan deze activa worden aangeboden aan concurrentiële tarieven, die beogen zoveel als mogelijk de kosten verbonden aan deze diensten te dekken. De **overige activa** worden voor geen van vorige doeleinden aangewend, maar worden aangehouden als '(on)roerende reserve'. Deze activa zijn niet nuttig bij het functioneren van het bestuur, en kunnen mogelijks in de toekomst worden gerealiseerd ter financiering van andere investeringen.

Tot het **erfgoed** behoren de activa met historische, artistieke, wetenschappelijke, ... waarde. Erfgoed zal in veel gevallen weinig economische voordelen opleveren of weinig dienstenpotentieel inhouden (d.i. niet gebruikt worden voor de uitvoering van 'opdrachten/dienstverlening van het bestuur'). In dat geval zullen deze activa geen gebruikswaarde hebben en zal op de aanschafwaarde van deze activa een waardevermindering worden toegepast om de boekhoudkundige waarde terug te brengen tot € 1. Dit geldt ook voor de investeringen die later worden gedaan *om het erfgoed in stand te houden*.

Indien het actief dat behoort tot erfgoed toch geheel of gedeeltelijk wordt ingezet voor de uitvoering van 'opdrachten/dienstenverlening van het bestuur' (bv. de dienst toerisme is gevestigd in het belfort), kan dat actief in die mate tóch een gebruikswaarde hebben. De aanschafwaarde van (dat deel van) het erfgoed dat betrekking heeft op deze specifieke dienstverlening (bv. balie, inrichting vergaderzaal, archief, ... van de dienst toerisme in het belfort) wordt afgeschreven conform de waarderingsregels van niet-erfgoederen. Dit geldt ook voor de investeringen die later aan dat actief worden gedaan met betrekking tot de specifieke dienstverlening verstrekt in dat erfgoed. De boekhoudkundige waarde van het overige deel (dat niet gebruikt voor de uitvoering van 'opdrachten/dienstenverlening van het bestuur') wordt teruggebracht tot € 1 door uitdrukking van een waardevermindering.

Overige zakelijke rechten op onroerende goederen betreft de andere zakelijke rechten die het bestuur bezit op een onroerend goed als de vergoedingen bij aanvang van het contract werden vooruitbetaald (geactiveerde eenmalige vergoeding). Deze activa worden afgeschreven over de looptijd van de overeenkomst, tenzij de economische gebruiksduur van het actief waarop het zakelijk recht betrekking heeft, korter is.

De **gebruiksrechten voor materiële vaste activa** waarover het bestuur beschikt op grond van **leasing of gelijkaardige overeenkomsten** (bv. erfpacht) worden onder de activa opgenomen voor het gedeelte van de volgens de overeenkomst te storten termijnen, dat strekt tot de wedersamenstelling van de kapitaalwaarde van het goed waarop de overeenkomst betrekking heeft. De overeenkomstige schuld aan de passiefzijde waardeert het bestuur ieder jaar ten bedrage van het gedeelte van de in de volgende boekjaren te storten termijnen, dat strekt tot de wedersamenstelling van de kapitaalwaarde van het goed waarop de overeenkomst betrekking heeft. De duur van de afschrijvingsperiode wordt geregeld door IAS17 en IPSAS13: indien het *redelijk zeker* is dat het geleasede actief overgenomen wordt bij het verstrijken van de leaseperiode (lichten van de aankoopoptie), zal het actief worden afgeschreven over de normale gebruiksduur van soortgelijke activa (die in volle eigendom zijn). Indien het *niet redelijk zeker* is dat het actief wordt overgenomen bij het verstrijken van de leaseperiode (aankoopoptie wordt niet gelicht), wordt het actief afgeschreven over de leaseperiode, tenzij de (economische) gebruiksduur korter is.

IMMATERIËLE VASTE ACTIVA

De immateriële vaste activa worden gewaardeerd aan aanschafwaarde, tenzij deze niet verworven zijn van derden. In dat geval worden ze gewaardeerd tegen de vervaardigingsprijs, als die niet hoger is dan een voorzichtige raming van de gebruikswaarde of van het toekomstige rendement of nut voor het bestuur van die vaste activa.

VORDERINGEN OP LANGE TERMIJN

Vorderingen worden in de balans weergegeven tegen de nominale waarde. Indien de inning van deze vorderingen twijfelachtig is, worden deze overgeboekt naar de post dubieuze debiteuren. Op dubieuze debiteuren wordt een correctie geboekt aan de hand van waardeverminderingen, om aan te duiden welk bedrag waarschijnlijk nog zal geïnd worden.

SCHULDEN

De schulden worden gewaardeerd tegen de nominale waarde.

NETTO-ACTIEF

De **ontvangen investeringssubsidies en schenkingen** worden geleidelijk in resultaat genomen (verrekend) volgens hetzelfde ritme als de afschrijvingen of de waardeverminderingen op de vaste activa waarvoor deze werden verkregen. Zolang een investering in uitvoering is en dus nog niet wordt afgeschreven, wordt de verkregen investeringssubsidie nog niet verrekend.

De **voorzieningen** worden stelselmatig gevormd voor bestaande verplichtingen die zeker zijn op balansdatum en waarvan de omvang betrouwbaar kan worden bepaald. Ze worden niet gevormd voor 'waarschijnlijke' verplichtingen en worden niet gehandhaafd als ze op het einde van het financieel boekjaar hoger zijn dan wat vereist is op basis van een actuele beoordeling van de risico's en kosten voor het bestuur.

BIJZONDERE BEPALINGEN BIJ DE OVERGANG NAAR BBC (BEGINBALANS)

De balansstructuur van BBC is volledig anders dan deze van de NGB (nieuwe gemeenteboekhouding) de NOB (nieuwe OCMW boekhouding) of de AGB-boekhouding (autonome gemeentebedrijven). De beginbalans van BBC stemt dus zeker niet overeen met de eindbalans van NGB of NOB, maar is daar uiteraard wel op gebaseerd.

Bij de conversie naar BBC en de opmaak van de beginbalans heeft het bestuur geopteerd voor de toepassing van het continuïteitsprincipe. Dat houdt in dat de bestaande inventarisbestanddelen werden geconverteerd naar de respectievelijke rubrieken in BBC, op basis de bestaande (historische) aanschafwaarde. De afschrijvingstermijnen werden vervangen door de termijnen bepaald in bijlage, waardoor de resterende gebruiksduur, de netto-boekwaarde en het jaarlijkse afschrijvingsbedrag van de activa verandert. Hierbij werd uitgegaan van een restwaarde gelijk aan 0.

Bestaande activa met een boekwaarde gelijk aan 0, of die niet konden geïndividualiseerd worden werden mogelijks niet opgenomen in de beginbalans. Dit geldt ook voor de corresponderende investeringssubsidies.

MATERIËLE EN IMMATERIËLE VASTE ACTIVA

Volledig afgeschreven immateriële activa werden niet overgenomen naar de BBC-omgeving. Dit geldt ook voor afgeschreven niet individualiseerbare roerende materiële activa en roerende activa die onder het grensbedrag vallen opgenomen in de algemene bepalingen van deze waarderingsregels.

Voor het bepalen van de historische aanschafwaarde wordt het herwaarderingsbedrag van de terreinen mee opgenomen in de aanschafwaarde. Voor de gebouwen wordt het herwaarderingsbedrag niet mee opgenomen in de aanschafwaarde.

NETTO-ACTIEF

De **ontvangen investeringssubsidies en schenkingen** werden geconverteerd voor zover het corresponderende actief werd geconverteerd. De verrekeningstermijn werd aangepast aan de afschrijvingstermijn van het corresponderende actief.

AFSCHRIJVINGSTERMIJNEN

MATERIËLE VASTE ACTIVA	AFSCHRIJVINGS- TERMIJN
<p>Terreinen</p> <p>Deze rubriek bevat naast de onbebouwde terreinen ook de gronden van wegen (wegzate), gebouwen, waterlopen en kunst(bouw)werken.</p> <p>De (afschrijfbare) <u>aanleg en uitrusting op terreinen</u> (bv. verharding, omheining, ...) wordt opgenomen onder de rubriek 'bebouwde terreinen'.</p>	<p>-</p> <p>5-15 jr</p>
<p>Gebouwen</p> <p><u>Onderhoudswerken aan gebouwen</u> die niet worden opgenomen in de exploitatie, worden over een kortere termijn afgeschreven. Deze termijn hangt af van de aard van het onderhoudswerk en de impact op de gebruikswaarde van het gebouw.</p>	<p>33 jr</p> <p>10jr</p>
<p>Wegen</p> <p>Onder <u>wegen</u> worden alle elementen van het weggennet opgenomen (verharding, slijtlaag, voetpaden, fietspaden, ...).</p> <p>Het aanbrengen of vervangen van de slijtlaag wordt afgeschreven over een kortere termijn.</p> <p>Onder de <u>overige infrastructuur betreffende de wegen</u> worden onder meer straatmeubilair, verkeerssignalisatie, wegbeplanting, ... opgenomen.</p> <p><u>Onderhoudswerken aan wegen</u> die niet worden opgenomen in de exploitatie, worden over een kortere termijn afgeschreven. Deze termijn hangt af van de aard van het onderhoudswerk en de impact op de gebruikswaarde van de weg.</p>	<p>33 jr</p> <p>5 jr</p> <p>10 jr</p> <p>5-15 jr</p>

<p>Waterlopen en waterbekkens</p> <p><u>Onderhoudswerken aan waterlopen en waterbekkens</u> die niet worden opgenomen in de exploitatie, worden over een kortere termijn afgeschreven. Deze termijn hangt af van de aard van het onderhoudswerk en de impact op de gebruikswaarde.</p>	<p>33 jr</p> <p>5-15 jr</p>
<p>Overige onroerende infrastructuur</p> <p>Onder overige onroerende infrastructuur worden onder meer het rioleringsnet, de openbare verlichting, nutsleidingen en kunst(bouw)werken opgenomen.</p> <p><u>Onderhoudswerken aan overige onroerende infrastructuur</u> die niet worden opgenomen in de exploitatie, worden over een kortere termijn afgeschreven. Deze termijn hangt af van de aard van het onderhoudswerk en de impact op de gebruikswaarde van de infrastructuur.</p>	<p>33 jr</p> <p>10 jr</p>
<p>Installaties, machines en uitrusting</p> <p>Onder de installaties, machines en uitrusting wordt onder meer opgenomen werkmetaal (boormachines, grasmachines, hakselaars, brandweerschermen- en kledij, reanimatietoestellen, keukengerei, diepvriezers, koelkasten, uitrusting van RVT's ,...</p>	<p>10 jr</p>
<p>Meubilair</p> <p>Onder meubilair wordt onder meer opgenomen kasten, stoelen, banken, bureaus,... in de mate dat ze niet onroerend door bestemming zijn</p>	<p>10 jr</p>
<p>Kantooruitrusting</p> <p>Onder kantooruitrusting wordt onder meer opgenomen faxtoestellen, kopieermachines, papierversnietigers, tv's, dvd-spelers, ...</p>	<p>5 jr</p>

Gezien de snelle veroudering en technologische evolutie in het <u>informaticamaterieel</u> wordt deze rubriek over een kortere termijn afgeschreven. ... Informaticamateriaal bevat onder meer computers, computerschermen, beamers, laptops, ...	4 jr
Rollend materiaal Rollend materiaal bevat onder meer fietsen, vrachtwagens, brandweerwagens, tractoren en andere voertuigen en hun toebehoren.	5 jr
Kunstwerken (geen erfgoed)	-

Erfgoed	
- gebruikt voor de uitvoering van 'opdrachten van het bestuur'	Cfr. niet- erfgoed
- niet gebruikt voor de uitvoering van 'opdrachten van het bestuur'	-

IMMATERIËLE VASTE ACTIVA	AFSCHRIJVINGS- TERMIJN
Kosten van onderzoek en ontwikkeling	5 jr
Concessies, octrooien, licenties, knowhow, merken en soortgelijke rechten	5 jr
Goodwill	5 jr
Plannen en studies	5 jr

OVERZICHT MET VERWIJZING PLAATS WAAR DOCUMENTEN BESCHIKBAAR ZIJN

Bij de jaarrekening 2020 dienen een aantal documenten toegevoegd te worden als achtergrondinformatie, dewelke nuttig kunnen zijn bij het beoordelen van de jaarrekening 2020, dit zonder dat ze essentieel zijn.

De essentiële informatie werd in de beleidsrapporten zelf opgenomen.

De geconsolideerde jaarrekening 2020 kan geraadpleegd worden op:

<https://www.nieuwpoort.be/jaarrekeningen>